



GOBIERNO DEL ESTADO  
DE OAXACA

## TOMO V – D

### SECTOR PARAESTATAL

#### INDICE

1

#### 1. CONSEJO ESTATAL PARA LA PREVENCIÓN Y CONTROL DEL SIDA

6-81

##### 1.1.- Resultados generales

##### 1.2.- Información Contable

- 1.2.1.- Estado de Actividades
- 1.2.2.- Estado de Situación financiera
- 1.2.3.- Estado de variación en la hacienda pública
- 1.2.4.- Estado de cambios en la situación financiera
- 1.2.5.- Estado de Flujos de Efectivo
- 1.2.6.- Estado analítico del activo
- 1.2.7.- Estado analítico de la deuda y otros pasivos
- 1.2.8.- Informe sobre pasivos contingentes consolidado
- 1.2.9.- Notas a los estados financieros consolidado

##### 1.3.- Información Presupuestaria

- 1.3.1.- Estado analítico de los ingresos presupuestarios
- 1.3.2.- Estado analítico del ejercicio del presupuesto de egresos en Clasificación por Objeto del Gasto
- 1.3.3.- Estado analítico del ejercicio del presupuesto de egresos en Clasificación Económica (por Tipo de Gasto)
- 1.3.4.- Estado analítico del ejercicio del presupuesto de egresos en Clasificación Administrativa
- 1.3.5.- Estado analítico del ejercicio del presupuesto de egresos en Clasificación Funcional

##### 1.4.- Deuda

- 1.4.1.- endeudamiento neto
- 1.4.2.- Intereses de la deuda
- 1.4.3.- Indicadores de postura fiscal

##### 1.5.- Información Programática

- 1.5.1.-Resumen por programa presupuestario
- 1.5.2.- Indicadores de resultados
- 1.5.3.- Programas y Proyectos de inversión

##### 1.6.- Anexos (Información Adicional)

- 1.6.1.- Relación de los bienes inmuebles
- 1.6.2.- Relación de los bienes muebles
- 1.6.3.- Relación de cuentas bancarias Productivas
- 1.6.4.- Relación de esquema bursátiles y de cobertura financiera



GOBIERNO DEL ESTADO  
DE OAXACA

1.6.5.- Montos pagados por ayudas y subsidios

**1.7.- Información Correspondiente a Disciplina Financiera**

1.7.1.- Estado de Situación Financiera Detallado-LDF

1.7.2.- Balance Presupuestario

1.7.3.- Estado Analítico de Ingresos Detallado

1.7.4.- Informe Analítico de la Deuda y Otros Pasivos

1.7.5.- Informe Analítico de Obligaciones Diferentes de Financiamiento

1.7.6.- Estado Analítico del Presupuesto de Egresos Clasificador por Objeto del Gasto (Capítulo-Concepto)

1.7.7.- Estado Analítico del Presupuesto de Egresos Clasificación Administrativa

1.7.8.- Estado Analítico del Presupuesto de Egresos Clasificación Funcional (Finalidad y Función)

1.7.9.- Estado Analítico del Presupuesto de Egresos Clasificación de Servicios Personales

1.7.10.- Informe Sobre Estudios Actuariales

**2. CONSEJO OAXAQUEÑO DE CIENCIA, TECNOLOGÍA E INOVACIÓN**

**82-161**

2.1.- Resultados Generales

**2.2.- Información Contable**

2.2.1.- Estado de Actividades

2.2.2.- Estado de Situación financiera

2.2.3.- Estado de variación en la hacienda pública

2.2.4.- Estado de cambios en la situación financiera

2.2.5.- Estado de Flujos de Efectivo

2.2.6.- Estado analítico del activo

2.2.7.- Estado analítico de la deuda y otros pasivos

2.2.8.- Informe sobre pasivos contingentes

2.2.9.- Notas a los estados financieros

**2.3.- Información Presupuestaria**

2.3.1.- Estado analítico de ingresos presupuestarios

2.3.2.- Estado analítico del ejercicio del presupuesto de egresos en Clasificación por Objeto del Gasto

2.3.3.- Estado analítico del ejercicio del presupuesto de egresos en Clasificación Económica (por Tipo de Gasto)

2.3.4.- Estado analítico del ejercicio del presupuesto de egresos en Clasificación Administrativa

2.3.5.- Estado analítico del ejercicio del presupuesto de egresos en Clasificación Funcional

**2.4.- Deuda**

2.4.1.- Endeudamiento neto

2.4.2.- Intereses de la deuda

2.4.3.- Indicadores de postura fiscal



GOBIERNO DEL ESTADO  
DE OAXACA

2.5.- Información Programática

- 2.5.1.- Resumen por programa presupuestario
- 2.5.2.- Indicadores de resultados
- 2.5.3.- Programas y Proyectos de inversión

2.6.- Anexos (Información Adicional)

- 2.6.1.- Relación de los bienes inmuebles
- 2.6.2.- Relación de los bienes muebles
- 2.6.3.- Relación de cuentas bancarias Productivas
- 2.6.4.- Relación de esquema bursátiles y de cobertura financiera
- 2.6.5.- Montos pagados por ayudas y subsidios

2.7.- Información Correspondiente a Disciplina Financiera

- 2.7.1.- Estado de Situación Financiera Detallado-LDF
- 2.7.2.- Balance Presupuestario
- 2.7.3.- Estado Analítico de Ingresos Detallado
- 2.7.4.- Informe Analítico de la Deuda y Otros Pasivos
- 2.7.5.- Informe Analítico de Obligaciones Diferentes de Financiamiento
- 2.7.6.- Estado Analítico del Presupuesto de Egresos Clasificador por Objeto del Gasto (Capítulo-Concepto)
- 2.7.7.- Estado Analítico del Presupuesto de Egresos Clasificación Administrativa
- 2.7.8.- Estado Analítico del Presupuesto de Egresos Clasificación Funcional (Finalidad y Función)
- 2.7.9.- Estado Analítico del Presupuesto de Egresos Clasificación de Servicios Personales
- 2.7.10.- Informe Sobre Estudios Actuariales

**3. COORDINACIÓN ESTATAL DE PROTECCIÓN CIVIL Y GESTIÓN DE RIESGOS**

**162-228**

3.1.- Resultados Generales

3.2.- Información Contable

- 3.2.1.- Estado de Actividades
- 3.2.2.- Estado de Situación financiera
- 3.2.3.- Estado de variación en la hacienda pública
- 3.2.4.- Estado de cambios en la situación financiera
- 3.2.5.- Estado de Flujos de Efectivo
- 3.2.6.- Estado analítico del activo
- 3.2.7.- Estado analítico de la deuda y otros pasivos
- 3.2.8.- Informe sobre pasivos contingentes
- 3.2.9.- Notas a los estados financieros

3.3.- Información Presupuestaria

- 3.3.1.- Estado analítico de ingresos presupuestarios
- 3.3.2.- Estado analítico del ejercicio del presupuesto de egresos en Clasificación por Objeto del Gasto



GOBIERNO DEL ESTADO  
DE OAXACA

3.3.3.- Estado analítico del ejercicio del presupuesto de egresos en Clasificación Económica (por Tipo de Gasto)

3.3.4.- Estado analítico del ejercicio del presupuesto de egresos en Clasificación Administrativa

3.3.5.- Estado analítico del ejercicio del presupuesto de egresos en Clasificación Funcional

**3.4.- Deuda**

3.4.1.- Endeudamiento neto

3.4.2.- Intereses de la deuda

3.4.3.- Indicadores de postura fiscal

**3.5.- Información Programática**

3.5.1.- Resumen por programa presupuestario

3.5.2.- Indicadores de resultados

3.5.3.- Programas y Proyectos de inversión

**3.6.- Anexos (Información Adicional)**

3.6.1.- Relación de los bienes inmuebles

3.6.2.- Relación de los bienes muebles

3.6.3.- Relación de cuentas bancarias Productivas

3.6.4.- Relación de esquema bursátiles y de cobertura financiera

3.6.5.- Montos pagados por ayudas y subsidios

**3.7.- Información Correspondiente a Disciplina Financiera**

3.7.1.- Estado de Situación Financiera Detallado-LDF

3.7.2.- Balance Presupuestario

3.7.3.- Estado Analítico de Ingresos Detallado

3.7.4.- Informe Analítico de la Deuda y Otros Pasivos

3.7.5.- Informe Analítico de Obligaciones Diferentes de Financiamiento

3.7.6.- Estado Analítico del Presupuesto de Egresos Clasificador por Objeto del Gasto (Capítulo-Concepto)

3.7.7.- Estado Analítico del Presupuesto de Egresos Clasificación Administrativa

3.7.8.- Estado Analítico del Presupuesto de Egresos Clasificación Funcional (Finalidad y Función)

3.7.9.- Estado Analítico del Presupuesto de Egresos Clasificación de Servicios Personales

3.7.10.- Informe Sobre Estudios Actuariales

**4. CORPORACIÓN OAXAQUEÑA DE RADIO Y TELEVISIÓN**

**229-360**

4.1.- Resultados Generales

4.2.- Información Contable

4.2.1.- Estado de Actividades

4.2.2.- Estado de Situación financiera

4.2.3.- Estado de variación en la hacienda pública

4.2.4.- Estado de cambios en la situación financiera



GOBIERNO DEL ESTADO  
DE OAXACA

- 4.2.5.- Estado de Flujos de Efectivo
- 4.2.6.- Estado analítico del activo
- 4.2.7.- Estado analítico de la deuda y otros pasivos
- 4.2.8.- Informe sobre pasivos contingentes
- 4.2.9.- Notas a los estados financieros

4.3.- Información Presupuestaria

- 4.3.1.- Estado analítico de ingresos presupuestarios
- 4.3.2.- Estado analítico del ejercicio del presupuesto de egresos en Clasificación por Objeto del Gasto
- 4.3.3.- Estado analítico del ejercicio del presupuesto de egresos en Clasificación Económica (por Tipo de Gasto)
- 4.3.4.- Estado analítico del ejercicio del presupuesto de egresos en Clasificación Administrativa
- 4.3.5.- Estado analítico del ejercicio del presupuesto de egresos en Clasificación Funcional

4.4.- Deuda

- 4.4.1.- Endeudamiento neto
- 4.4.2.- Intereses de la deuda
- 4.4.3.- Indicadores de postura fiscal

4.5.- Información Programática

- 4.5.1.- Resumen por programa presupuestario
- 4.5.2.- Indicadores de resultados
- 4.5.3.- Programas y Proyectos de inversión

4.6.- Anexos (Información Adicional)

- 4.6.1.- Relación de los bienes inmuebles
- 4.6.2.- Relación de los bienes muebles
- 4.6.3.- Relación de cuentas bancarias productivas
- 4.6.4.- Relación de esquema bursátiles y de cobertura financiera
- 4.6.5.- Montos pagados por ayudas y subsidios

4.7.- Información Correspondiente a Disciplina Financiera

- 4.7.1.- Estado de Situación Financiera Detallado-LDF
- 4.7.2.- Balance Presupuestario
- 4.7.3.- Estado Analítico de Ingresos Detallado
- 4.7.4.- Informe Analítico de la Deuda y Otros Pasivos
- 4.7.5.- Informe Analítico de Obligaciones Diferentes de Financiamiento
- 4.7.6.- Estado Analítico del Presupuesto de Egresos Clasificador por Objeto del Gasto (Capítulo-Concepto)
- 4.7.7.- Estado Analítico del Presupuesto de Egresos Clasificación Administrativa
- 4.7.8.- Estado Analítico del Presupuesto de Egresos Clasificación Funcional (Finalidad y Función)
- 4.7.9.- Estado Analítico del Presupuesto de Egresos Clasificación de Servicios Personales
- 4.7.10.- Informe Sobre Estudios Actuariales



GOBIERNO DEL ESTADO  
DE OAXACA

# **CONSEJO ESTATAL PARA LA PREVENCIÓN Y CONTROL DEL SIDA**

**(Entidades Paraestatales y Fideicomisos No Empresariales y No Financieros)**



GOBIERNO DEL ESTADO  
DE OAXACA



**PREVENCIÓN Y CONTROL DEL SIDA**  
CONSEJO ESTATAL PARA LA PREVENCIÓN Y CONTROL DEL SIDA

## CONSEJO ESTATAL DE PREVENCIÓN Y CONTROL DEL SIDA RESULTADOS GENERALES

La Administración Pública Estatal mediante decreto del ejecutivo publicado en el periódico oficial del Gobierno del Estado de Oaxaca con fecha 04 de Julio de 1998, creó el Consejo Estatal para la Prevención y Control Del SIDA, organismo público descentralizado que tiene como objeto promover y apoyar las acciones del sector salud, así como el sector público, social y privado para afrontar al Virus de Inmunodeficiencia Humana (VIH) y al Síndrome de Inmunodeficiencia Adquirida (SIDA).

### 1.- ACCIONES DE PREVENCIÓN DE LA TRANSMISIÓN DEL VIH

Esta entidad paraestatal, tiene una estructura orgánica integrada por los Departamentos: Administrativo, Jurídico, Médico, Capacitación y Difusión, estos últimos realizan conjuntamente las acciones de prevención de la transmisión del VIH mediante la impartición de pláticas, talleres de sensibilización e instalación de módulos de información; así como la generación y difusión de material impreso y radiofónico.

**MISIÓN:** Llevar a cabo acciones preventivas de control y atención encaminadas a la concientización de la población en el Estado para la disminución de la transmisión del VIH/sida (Virus de inmunodeficiencia humana) e ITS (Infecciones de Transmisión Sexual).

**VISIÓN:** Lograr que la población adopte las medidas de prevención para la disminución y control de casos y proporcionar atención integral con calidad a las personas que viven con el VIH/sida.

EL COESIDA tiene como objetivos el promover y apoyar las acciones del Sector Salud y de los Sectores Públicos, Social y Privado tendientes a prevenir el Síndrome de Inmunodeficiencia Adquirida y otras Infecciones de Transmisión Sexual, así como brindar atención médica integral a la población sin seguridad social con VIH/s



GOBIERNO DEL ESTADO  
DE OAXACA



**PREVENCIÓN Y CONTROL DEL SIDA**  
CONSEJO ESTATAL PARA LA PREVENCIÓN Y CONTROL DEL SIDA

#### a.- Acciones de Capacitación

El Departamento de Capacitación cuenta con un programa permanente que tiene por objeto promover las acciones de prevención y detección del VIH mediante diversos subprogramas dirigidos a la población en general y de manera específica a población clave; estos subprogramas se denominan de acuerdo a los receptores del mensaje de prevención.

#### b.- Concentrado de acciones de Prevención.

Durante el cuarto trimestre 2023 por medio del departamento de Capacitación de este Consejo se realizaron actividades encaminadas a la capacitación en materia de VIH SIDA e ITS (módulos, sesiones y talleres) se realizaron 404

#### c.- Acciones de Difusión y Comunicación Social

La sensibilización de la población sobre la prevención del VIH, otras ITS y sida, y la promoción de la salud sexual entre hombres y mujeres la reforzamos a través del material informativo impreso sobre estos temas. En el cuarto trimestre 2023 distribuimos 11,439 folletos y carteles.

## 2.- ACCIONES ENCAMINADAS A LA DETECCIÓN OPORTUNA DEL VIH.

Campañas dirigidas a la Promoción de la prueba de detección del VIH.

Se aplicaron 1,039 pruebas de detección a través de nuestras unidades Móviles.





GOBIERNO DEL ESTADO  
DE OAXACA



**PREVENCIÓN Y CONTROL DEL SIDA**  
CONSEJO ESTATAL PARA LA PREVENCIÓN Y CONTROL DEL SIDA

### 3. ACCIONES RELATIVAS A PROPORCIONAR TRATAMIENTOS ANTIRETROVIRALES CON VIH.

Al término del ejercicio 2023 se otorgaron a través del CAPASITS un total de 14,320 consultas médicas y se otorgaron 6,427 tratamientos médicos.

### 4.- ACCIONES DE CARÁCTER JURÍDICO

En este periodo se otorgaron 31 asesorías jurídicas, en cuanto a la atención sobre los derechos humanos se realizaron 12 pláticas al respecto a personas que viven con VIH/sida, también se realizaron 4 acompañamientos a usuarios a otras instituciones, al cabo del trimestre fueron beneficiadas un total de 697 usuarios.

### 5.- GESTIÓN ADMINISTRATIVA Y FINANCIERA

El departamento Administrativo cumplió con las actividades de gestión administrativas y financieras; gestionando y optimizando los recursos humanos, materiales y financieros en medida de las necesidades de cada área, esto a fin de que cada una cumpliera con las metas y objetivos planteados dentro del programa operativo anual.

**Gobierno del Estado de Oaxaca**  
**UR: 517 - CONSEJO ESTATAL PARA LA PREVENCIÓN Y CONTROL DEL SIDA**  
**Estado de Actividades**  
**Del 1° de enero al 31 de diciembre de 2023 y 2022**  
**(Pesos)**



CONCEPTO	2023	2022
<b>INGRESOS Y OTROS BENEFICIOS</b>		
<b>INGRESOS DE GESTIÓN</b>	0	0
IMPUESTOS	0	0
CUOTAS Y APORTACIONES DE SEGURIDAD SOCIAL	0	0
CONTRIBUCIONES DE MEJORAS	0	0
DERECHOS	0	0
PRODUCTOS	0	0
APROVECHAMIENTOS	0	0
INGRESOS POR VENTA DE BIENES Y PRESTACION DE SERVICIOS	0	0
PARTICIPACIONES, APORTACIONES, CONVENIOS, INCENTIVOS DERIVADOS DE LA COLABORACION FIS CAL, FONDOS DISTINTOS DE APORTACIONES, TRANSFERENCIAS, ASIGNACIONES, SUBSIDIOS Y SUBV	10,844,103	10,395,003
PARTICIPACIONES, APORTACIONES, CONVENIOS, INCENTIVOS DERIVADOS DE LA COLABORACION FIS CAL Y FONDOS DISTINTOS DE APORTACIONES	0	0
TRANSFERENCIAS, ASIGNACIONES, SUBSIDIOS Y SUBVENCIONES, Y PENSIONES Y JUBILACIONES	10,844,103	10,395,003
<b>OTROS INGRESOS Y BENEFICIOS</b>	0	0
INGRESOS FINANCIEROS	0	0
INCREMENTO POR VARIACIÓN DE INVENTARIOS	0	0
DISMINUCIÓN DEL EXCESO DE ESTIMACIONES POR PÉRDIDA O DETERIORO U OBSOLESCENCIA	0	0
DISMINUCIÓN DEL EXCESO DE PROVISIONES	0	0
OTROS INGRESOS Y BENEFICIOS VARIOS	0	0
<b>TOTAL DE INGRESOS Y OTROS BENEFICIOS</b>	<b>10,844,103</b>	<b>10,395,003</b>
<b>GASTOS Y OTRAS PÉRDIDAS</b>		
<b>GASTOS DE FUNCIONAMIENTO</b>	0	0
SERVICIOS PERSONALES	0	0
MATERIALES Y SUMINISTROS	0	0
SERVICIOS GENERALES	0	0
<b>TRANSFERENCIAS, ASIGNACIONES, SUBSIDIOS Y OTRAS AYUDAS</b>	10,844,103	10,365,772
TRANSFERENCIAS INTERNAS Y ASIGNACIONES AL SECTOR PÚBLICO	10,819,103	10,346,528
TRANSFERENCIAS AL RESTO DEL SECTOR PÚBLICO	0	0
SUBSIDIOS Y SUBVENCIONES	0	0
AYUDAS SOCIALES	25,000	19,244
PENSIONES Y JUBILACIONES	0	0
TRANSFERENCIAS A FIDEICOMISOS, MANDATOS Y CONTRATOS ANÁLOGOS	0	0
TRANSFERENCIAS A LA SEGURIDAD SOCIAL	0	0
DONATIVOS	0	0
TRANSFERENCIAS AL EXTERIOR	0	0
<b>PARTICIPACIONES Y APORTACIONES</b>	0	0
PARTICIPACIONES	0	0
APORTACIONES	0	0
CONVENIOS	0	0
<b>INTERESES, COMISIONES Y OTROS GASTOS DE LA DEUDA PÚBLICA</b>	0	0
INTERESES DE LA DEUDA PÚBLICA	0	0
COMISIONES DE LA DEUDA PÚBLICA	0	0
GASTOS DE LA DEUDA PÚBLICA	0	0
COSTO POR COBERTURAS	0	0
APOYOS FINANCIEROS	0	0
<b>OTROS GASTOS Y PÉRDIDAS EXTRAORDINARIAS</b>	2,154,631	0
ESTIMACIONES, DEPRECIACIONES, DETERIOROS, OBSOLESCENCIA Y AMORTIZACIONES	2,154,631	0
PROVISIONES	0	0
DISMINUCION DE INVENTARIOS	0	0
AUMENTO POR INSUFICIENCIA DE ESTIMACIONES POR PÉRDIDA O DETERIORO U OBSOLESCENCIA	0	0
AUMENTO POR INSUFICIENCIA DE PROVISIONES	0	0
OTROS GASTOS	0	0
<b>INVERSIÓN PÚBLICA</b>	0	0
INVERSIÓN PÚBLICA NO CAPITALIZABLE	0	0
<b>TOTAL DE GASTOS Y OTRAS PERDIDAS</b>	<b>12,998,733</b>	<b>10,365,772</b>
<b>DESAHORRO NETO DEL EJERCICIO</b>	<b>-2,154,631</b>	<b>29,231</b>



Bajo protesta de decir verdad declaramos que los estados financieros y sus Notas son razonablemente correctos y responsabilidad del emisor.

**JEFA DEL DEPARTAMENTO ADMINISTRATIVO**

L.A. IMMER GÓMEZ RITO

**DIRECTORA GENERAL**

M.C. MARÍA DEL PILAR NAVA RAMÍREZ

**Gobierno del Estado de Oaxaca**  
**UR: 517 - CONSEJO ESTATAL PARA LA PREVENCIÓN Y CONTROL DEL SIDA**  
**Estado de Situación Financiera**  
**Al 31 de diciembre de 2023 y 2022**  
**(Pesos)**



CONCEPTO	2023	2022	CONCEPTO	2023	2022
<b>ACTIVO</b>			<b>PASIVO</b>		
<b>ACTIVO CIRCULANTE</b>			<b>PASIVO CIRCULANTE</b>		
EFFECTIVO Y EQUIVALENTES	23,292	22,871	CUENTAS POR PAGAR A CORTO PLAZO	301,945	1,018,967
DERECHOS A RECIBIR EFECTIVO O EQUIVALENTES	220,632	938,074	DOCUMENTOS POR PAGAR A CORTO PLAZO	0	0
DERECHOS A RECIBIR BIENES O SERVICIOS	0	0	PORCIÓN A CORTO PLAZO DE LA DEUDA PÚBLICA A LARGO PLAZO	0	0
INVENTARIOS	0	0	TÍTULOS Y VALORES A CORTO PLAZO	0	0
ALMACENES	0	0	PASIVOS DIFERIDOS A CORTO PLAZO	0	0
ESTIMACIÓN POR PÉRDIDA O DETERIORO DE ACTIVOS CIRCULANTES	0	0	FONDOS Y BIENES DE TERCEROS EN GARANTÍA Y/O ADMINISTRACIÓN A CORTO PLAZO	0	0
OTROS ACTIVOS CIRCULANTES	0	0	PROVISIONES A CORTO PLAZO	0	0
<b>Total de ACTIVO CIRCULANTE</b>	<b>243,924</b>	<b>960,945</b>	OTROS PASIVOS A CORTO PLAZO	0	0
<b>ACTIVO NO CIRCULANTE</b>			<b>Total de PASIVO CIRCULANTE</b>	<b>301,945</b>	<b>1,018,967</b>
INVERSIONES FINANCIERAS A LARGO PLAZO	0	0	<b>PASIVO NO CIRCULANTE</b>		
DERECHOS A RECIBIR EFECTIVO O EQUIVALENTES A LARGO PLAZO	0	0	CUENTAS POR PAGAR A LARGO PLAZO	0	0
BIENES INMUEBLES, INFRAESTRUCTURA Y CONSTRUCCIONES EN PROCESO	13,077,549	13,077,549	DOCUMENTOS POR PAGAR A LARGO PLAZO	0	0
BIENES MUEBLES	10,902,438	9,711,361	DEUDA PÚBLICA A LARGO PLAZO	0	0
ACTIVOS INTANGIBLES	0	0	PASIVOS DIFERIDOS A LARGO PLAZO	0	0
DEPRECIACIÓN, DETERIORO Y ARMORTIZACIÓN ACUMULADA DE BIENES	-2,206,487	-51,857	FONDOS Y BIENES DE TERCEROS EN GARANTÍA Y/O ADMINISTRACIÓN A LARGO PLAZO	0	0
ACTIVOS DIFERIDOS	0	0	PROVISIONES A LARGO PLAZO	0	0
ESTIMACIÓN POR PÉRDIDA O DETERIORO DE ACTIVOS NO CIRCULANTES	0	0	<b>Total de PASIVO NO CIRCULANTE</b>	<b>0</b>	<b>0</b>
OTROS ACTIVOS NO CIRCULANTES	0	0	<b>TOTAL PASIVO</b>	<b>301,945</b>	<b>1,018,967</b>
<b>Total de ACTIVO NO CIRCULANTE</b>	<b>21,773,500</b>	<b>22,737,053</b>	HACIENDA PÚBLICA/PATRIMONIO		
<b>TOTAL DE ACTIVOS</b>	<b>22,017,423</b>	<b>23,697,998</b>	HACIENDA PÚBLICA/PATRIMONIO CONTRIBUIDO		
			APORTACIONES	0	0
			DONACIONES DE CAPITAL	0	0
			ACTUALIZACIÓN DE LA HACIENDA PÚBLICA/ PATRIMONIO	14,273,149	13,077,549
			<b>Total de HACIENDA PÚBLICA/PATRIMONIO CONTRIBUIDO</b>	<b>14,273,149</b>	<b>13,077,549</b>
			HACIENDA PÚBLICA/PATRIMONIO GENERADO		
			RESULTADOS DE EJERCICIO (AHORRO/ DESAHORRO)	-2,154,631	29,231
			RESULTADOS DE EJERCICIOS ANTERIORES	9,596,959	9,572,251
			REVALÚOS	0	0
			RESERVAS	0	0
			RECTIFICACIONES DE RESULTADOS DE EJERCICIOS ANTERIORES	0	0
			<b>Total de HACIENDA PÚBLICA/PATRIMONIO GENERADO</b>	<b>7,442,329</b>	<b>9,601,482</b>
			EXCESO O INSUFICIENCIA EN LA ACTUALIZACIÓN DE LA HACIENDA PÚBLICA/PATRIMONIO		
			RESULTADO POR POSICIÓN MONETARIA	0	0
			RESULTADO POR TENENCIA DE ACTIVOS NO MONETARIOS	0	0
			<b>TOTAL DE HACIENDA PÚBLICA/PATRIMONIO</b>	<b>21,715,478</b>	<b>22,679,032</b>
			<b>TOTAL DE HACIENDA PÚBLICA/PATRIMONIO</b>	<b>21,715,478</b>	<b>22,679,032</b>
			<b>Total de Pasivo y Patrimonio/Hacienda Pública</b>	<b>22,017,423</b>	<b>23,697,998</b>



Bajo protesta de decir verdad declaramos que los estados financieros y sus Notas son razonablemente correctos y responsabilidad del emisor.

**JEFA DEL DEPARTAMENTO ADMINISTRATIVO**

L.A. IMMER GÓMEZ RITO

**DIRECTORA GENERAL**

M.C. MARIA DEL PILAR NAVA RAMÍREZ

Gobierno del Estado de Oaxaca  
**UR: 517 - CONSEJO ESTATAL PARA LA PREVENCIÓN Y CONTROL DEL SIDA**  
 Estado de Variación de la Hacienda Pública  
 Del 1° de enero al 31 de diciembre de 2023 y 2022  
 (Pesos)



Concepto	Hacienda Pública/ Patrimonio			Exceso o Insuficiencia en la Actualización de la Hacienda Pública/Patrimonio	Total
	Contribuido	Generado			
		Ejerc. Ant.	Del Ejercicio		
<b>Rectificaciones de Resultados de Ejercicios Anteriores</b>	0	0	0	0	0
CAMBIOS EN POLÍTICAS CONTABLES	0	0	0	0	0
CAMBIOS POR ERRORES CONTABLES	0	0	0	0	0
<b>Patrimonio Neto Inicial Ajustado del Ejercicio</b>	<b>13,077,549</b>	0	0	0	<b>13,077,549</b>
APORTACIONES	0	0	0	0	0
DONACIONES DE CAPITAL	0	0	0	0	0
ACTUALIZACIONES DEL PATRIMONIO	13,077,549	0	0	0	13,077,549
<b>Variaciones de la Hacienda Pública / Patrimonio Neto del Ejercicio</b>	0	0	<b>9,572,251</b>	0	<b>9,572,251</b>
RESULTADOS DEL EJERCICIO (AHORRO/ DESAHORRO)	0	0	0	0	0
RESULTADOS DE EJERCICIOS ANTERIORES	0	0	9,572,251	0	9,572,251
REVALÚOS	0	0	0	0	0
RESERVAS	0	0	0	0	0
<b>Hacienda Pública / Patrimonio Neto Final del Ejercicio 2022</b>	<b>13,077,549</b>	0	<b>9,572,251</b>	0	<b>22,649,801</b>
<b>Cambios en la Hacienda Pública / Patrimonio Neto del Ejercicio 2023</b>	<b>14,273,149</b>	0	0	0	<b>14,273,149</b>
APORTACIONES	0	0	0	0	0
DONACIONES DE CAPITAL	0	0	0	0	0
ACTUALIZACIONES DEL PATRIMONIO	14,273,149	0	0	0	14,273,149
<b>Variaciones de la Hacienda Pública / Patrimonio Neto del Ejercicio</b>	0	0	<b>9,596,959</b>	0	<b>9,596,959</b>
REVALÚOS	0	0	0	0	0
RESULTADOS DEL EJERCICIO (AHORRO/ DESAHORRO)	0	0	0	0	0

Gobierno del Estado de Oaxaca  
 UR: 517 - CONSEJO ESTATAL PARA LA PREVENCIÓN Y CONTROL DEL SIDA  
 Estado de Variación de la Hacienda Pública  
 Del 1° de enero al 31 de diciembre de 2023 y 2022  
 (Pesos)



Concepto	Hacienda Pública/ Patrimonio			Exceso o Insuficiencia en la Actualización de la Hacienda Pública/Patrimonio	Total
	Contribuido	Generado			
		Ejerc. Ant.	Del Ejercicio		
RESULTADOS DE EJERCICIOS ANTERIORES	0	0	9,596,959	0	9,596,959
RESERVAS	0	0	0	0	0
Saldo Neto en la Hacienda Pública / Patrimonio 2023	14,273,149	0	9,596,959	0	23,870,109



**COESIDA**  
 CONSEJO ESTATAL  
 PARA LA PREVENCIÓN  
 Y CONTROL DEL SIDA  
 DEPTO ADMINISTRATIVO

Bajo protesta de decir verdad declaramos que los estados financieros y sus Notas son razonablemente correctos y responsabilidad del emisor.

JEFA DEL DEPARTAMENTO ADMINISTRATIVO

L.A. IMMER GÓMEZ RITO

DIRECTORA GENERAL

M.C. MARÍA DEL PILAR NAVA RAMÍREZ

Gobierno del Estado de Oaxaca  
**UR: 517 - CONSEJO ESTATAL PARA LA PREVENCIÓN Y CONTROL DEL SIDA**  
 Estado de Cambios en la Situación Financiera  
 Del 1° de enero al 31 de diciembre de 2023 y 2022  
 (Pesos)



CONCEPTO	ORIGEN	APLICACIÓN	CONCEPTO	ORIGEN	APLICACIÓN
<b>ACTIVO</b>	<b>2,872,073</b>	<b>1,191,498</b>	<b>PASIVO</b>	<b>0</b>	<b>717,021</b>
<b>ACTIVO CIRCULANTE</b>	<b>717,442</b>	<b>421</b>	<b>PASIVO CIRCULANTE</b>	<b>0</b>	<b>717,021</b>
EFFECTIVO Y EQUIVALENTES	0	421	CUENTAS POR PAGAR A CORTO PLAZO	0	717,021
DERECHOS A RECIBIR EFECTIVO O EQUIVALENTES	717,442	0	DOCUMENTOS POR PAGAR A CORTO PLAZO	0	0
DERECHOS A RECIBIR BIENES O SERVICIOS	0	0	PORCIÓN A CORTO PLAZO DE LA DEUDA PÚBLICA A LARGO PLAZO	0	0
INVENTARIOS	0	0	TITULOS Y VALORES A CORTO PLAZO	0	0
ALMACENES	0	0	PASIVOS DIFERIDOS A CORTO PLAZO	0	0
ESTIMACIÓN POR PÉRDIDA O DETERIORO DE ACTIVOS CIRCULANTES	0	0	FONDOS Y BIENES DE TERCEROS EN GARANTÍA Y/O ADMINISTRACIÓN A CORTO PLAZO	0	0
OTROS ACTIVOS CIRCULANTES	0	0	PROVISIONES A CORTO PLAZO	0	0
<b>ACTIVO NO CIRCULANTE</b>	<b>2,154,631</b>	<b>1,191,077</b>	OTROS PASIVOS A CORTO PLAZO	0	0
INVERSIONES FINANCIERAS A LARGO PLAZO	0	0	<b>PASIVO NO CIRCULANTE</b>	<b>0</b>	<b>0</b>
DERECHOS A RECIBIR EFECTIVO O EQUIVALENTES A LARGO PLAZO	0	0	CUENTAS POR PAGAR A LARGO PLAZO	0	0
BIENES INMUEBLES, INFRAESTRUCTURA Y CONSTRUCCIONES EN PROCESO	0	0	DOCUMENTOS POR PAGAR A LARGO PLAZO	0	0
BIENES MUEBLES	0	1,191,077	DEUDA PÚBLICA A LARGO PLAZO	0	0
ACTIVOS INTANGIBLES	0	0	PASIVOS DIFERIDOS A LARGO PLAZO	0	0
DEPRECIACIÓN, DETERIORO Y ARMORTIZACIÓN ACUMULADA DE BIENES	2,154,631	0	FONDOS Y BIENES DE TERCEROS EN GARANTÍA Y/O ADMINISTRACIÓN A LARGO PLAZO	0	0
ACTIVOS DIFERIDOS	0	0	PROVISIONES A LARGO PLAZO	0	0
ESTIMACIÓN POR PÉRDIDA O DETERIORO DE ACTIVOS NO CIRCULANTES	0	0	<b>HACIENDA PÚBLICA/PATRIMONIO</b>	<b>1,220,308</b>	<b>0</b>
OTROS ACTIVOS NO CIRCULANTES	0	0	HACIENDA PÚBLICA/PATRIMONIO CONTRIBUIDO	1,195,600	0
			APORTACIONES	0	0
			DONACIONES DE CAPITAL	0	0
			ACTUALIZACIÓN DE LA HACIENDA PÚBLICA/ PATRIMONIO	1,195,600	0
			<b>HACIENDA PÚBLICA/PATRIMONIO GENERADO</b>	<b>24,708</b>	<b>0</b>
			RESULTADOS DE EJERCICIO (AHORRO/ DESAHORRO)	0	0
			RESULTADOS DE EJERCICIOS ANTERIORES	24,708	0
			REVALÚOS	0	0
			RESERVAS	0	0
			RECTIFICACIONES DE RESULTADOS DE EJERCICIOS ANTERIORES	0	0

Gobierno del Estado de Oaxaca  
**UR: 517 - CONSEJO ESTATAL PARA LA PREVENCIÓN Y CONTROL DEL SIDA**  
 Estado de Cambios en la Situación Financiera  
 Del 1° de enero al 31 de diciembre de 2023 y 2022  
 (Pesos)



CONCEPTO	ORIGEN	APLICACIÓN	CONCEPTO	ORIGEN	APLICACIÓN
			EXCESO O INSUFICIENCIA EN LA ACTUALIZACIÓN DE LA HACIENDA PÚBLICA/PATRIMONIO	0	0
			RESULTADO POR POSICIÓN MONETARIA	0	0
			RESULTADO POR TENENCIA DE ACTIVOS NO MONETARIOS	0	0
			RESULTADOS DEL EJERCICIO (AHORRO/DESAHORRO)	449,100	0
			<b>TOTALES</b>	<b>1,669,408</b>	<b>717,021</b>



Bajo protesta de decir verdad declaramos que los estados financieros y sus Notas son razonablemente correctos y responsabilidad del emisor.

**JEFA DEL DEPARTAMENTO ADMINISTRATIVO**

L.A. IMMER GÓMEZ RITO

**DIRECTORA GENERAL**

M.C. MARÍA DEL PILAR NAVA RAMÍREZ



GOBIERNO DEL ESTADO  
DE OAXACA



PREVENCIÓN Y CONTROL DEL SIDA  
CONSEJO ESTATAL PARA LA PREVENCIÓN Y CONTROL DEL SIDA

### Estado de Flujos de Efectivo

CONSEJO ESTATAL PARA LA PREVENCIÓN Y CONTROL DEL SIDA		
Del 1 de enero al 31 de diciembre 2023 y 2022		
Concepto	2023	2022
<b>Flujos de Efectivo de las Actividades de Operación</b>		
<b>Origen</b>	<b>10,127,081.00</b>	<b>8,833,696</b>
Impuestos	0.00	0.00
Cuotas y Aportaciones de Seguridad Social	0.00	0.00
Contribuciones de Mejoras	0.00	0.00
Derechos	0.00	0.00
Productos	0.00	0.00
Aprovechamientos	0.00	0.00
Ingresos por Venta de Bienes y Prestación de Servicios	0.00	0.00
Participaciones, Aportaciones, Convenios, Incentivos Derivados de la Colaboración Fiscal y Fondos Distintos de Aportaciones	0.00	0.00
Transferencias, Asignaciones, Subsidios y Subvenciones, y Pensiones y Jubilaciones	10,844,103.00	10,395,003.00
Otros Orígenes de Operación	-717,022.00	-1,561,307.00
<b>Aplicación</b>	<b>10,126,661.00</b>	<b>8,814,489</b>
Servicios Personales	0.00	0.00
Materiales y Suministros	0.00	29,231.00
Servicios Generales	0.00	0.00
Transferencias Internas y Asignaciones al Sector Público	10,819,103.00	10,346,528.00
Transferencias al resto del Sector Público	0.00	0.00
Subsidios y Subvenciones	0.00	0.00
Ayudas Sociales	25,000.00	19,244.00
Pensionamientos y Jubilaciones	0.00	0.00
Transferencias a Fideicomisos, Mandatos y Contratos Análogos	0.00	0.00
Transferencias a la Seguridad Social	0.00	0.00
Donativos	0.00	0.00
Transferencias al Exterior	0.00	0.00
Participaciones	0.00	0.00
Aportaciones	0.00	0.00
Convenios	0.00	0.00
Otras Aplicaciones de Operación	-717,442.00	-1,580,514.00
<b>Flujos Netos de Efectivo por Actividades de Operación</b>	<b>420.00</b>	<b>19,207</b>
<b>Flujos de Efectivo de las Actividades de Inversión</b>		
<b>Origen</b>	<b>0.00</b>	<b>0</b>
Bienes Inmuebles, Infraestructura y Construcciones en Proceso	0.00	0.00
Bienes Muebles	0.00	0.00
Otros Orígenes de Inversión	0.00	0.00
<b>Aplicación</b>	<b>0.00</b>	<b>0</b>
Bienes Inmuebles, Infraestructura y Construcciones en Proceso	0.00	0.00
Bienes Muebles	0.00	0.00
Otras Aplicaciones de Inversión	0.00	0.00
<b>Flujos Netos de Efectivo por Actividades de Inversión</b>	<b>0.00</b>	<b>0</b>
<b>Flujo de Efectivo de las Actividades de Financiamiento</b>		
<b>Origen</b>	<b>0</b>	<b>0</b>
Endeudamiento Neto	0	0
Interno	0.00	0.00
Externo	0.00	0.00
Otros Orígenes de Financiamiento	0.00	0.00
<b>Aplicación</b>	<b>0</b>	<b>0</b>
Servicios de la Deuda	0	0
Interno	0.00	0.00
Externo	0.00	0.00
Otras Aplicaciones de Financiamiento	0.00	0.00
<b>Flujos Netos de Efectivo por Actividades de Financiamiento</b>	<b>0.00</b>	<b>0</b>
<b>Incrementa/Disminución Neta en el Efectivo y Equivalentes al Efectivo</b>	<b>420</b>	<b>19,207</b>
<b>Efectivo y Equivalentes al Efectivo al Inicio del Ejercicio</b>	<b>22,871</b>	<b>3,663.00</b>
<b>Efectivo y Equivalentes al Efectivo al Final del Ejercicio</b>	<b>23,291</b>	<b>22,870</b>

Bajo protesta de decir verdad declaramos que los Estados Financieros y sus Notas son razonablemente correctos y responsabilidad del emisor.

  
L.A. IMMER GOMEZ RITO  
Jefa del Departamento Administrativo



  
M.C. MARÍA DEL PILAR NAVA RAMÍREZ  
Directora General

"Cuenta Pública del Estado de Oaxaca del Ejercicio Fiscal 2023".



Gobierno del Estado de Oaxaca  
**UR: 517 - CONSEJO ESTATAL PARA LA PREVENCIÓN Y CONTROL DEL SIDA**  
 Estado Analfítico del Activo  
 Del 1° de enero al 31 de diciembre de 2023  
 (Pesos)



DESCRIPCION	SALDO INICIAL	CARGOS DEL PERIODO	ABONOS DEL PERIODO	SALDO FINAL	VARIACIÓN DEL PERIODO
<b>ACTIVO</b>	<b>23,697,998</b>	<b>7,731,638</b>	<b>9,412,213</b>	<b>22,017,423</b>	<b>-1,680,575</b>
<b>ACTIVO CIRCULANTE</b>	<b>960,945</b>	<b>6,536,038</b>	<b>7,253,059</b>	<b>243,924</b>	<b>-717,021</b>
EFFECTIVO Y EQUIVALENTES	22,871	5,539,976	5,539,555	23,292	421
DERECHOS A RECIBIR EFECTIVO O EQUIVALENTES	938,074	996,061	1,713,504	220,632	-717,442
DERECHOS A RECIBIR BIENES O SERVICIOS	---	---	---	---	---
INVENTARIOS	---	---	---	---	---
ALMACENES	---	---	---	---	---
ESTIMACIÓN POR PÉRDIDA O DETERIORO DE ACTIVOS CIRCULANTES	---	---	---	---	---
OTROS ACTIVOS CIRCULANTES	---	---	---	---	---
<b>ACTIVO NO CIRCULANTE</b>	<b>22,737,053</b>	<b>1,195,600</b>	<b>2,159,154</b>	<b>21,773,500</b>	<b>-963,554</b>
INVERSIONES FINANCIERAS A LARGO PLAZO	---	---	---	---	---
DERECHOS A RECIBIR EFECTIVO O EQUIVALENTES A LARGO PLAZO	---	---	---	---	---
BIENES INMUEBLES, INFRAESTRUCTURA Y CONSTRUCCIONES EN PROCESO	13,077,549	---	---	13,077,549	---
BIENES MUEBLES	9,711,361	1,195,600	4,523	10,902,438	1,191,077
ACTIVOS INTANGIBLES	---	---	---	---	---
DEPRECIACIÓN, DETERIORO Y ARMORTIZACIÓN ACUMULADA DE BIENES	-51,857	---	2,154,631	-2,206,487	-2,154,631
ACTIVOS DIFERIDOS	---	---	---	---	---
ESTIMACIÓN POR PÉRDIDA O DETERIORO DE ACTIVOS NO CIRCULANTES	---	---	---	---	---
OTROS ACTIVOS NO CIRCULANTES	---	---	---	---	---



Bajo protesta de decir verdad declaramos que los estados financieros y sus Notas son razonablemente correctos y responsabilidad del emisor.

**JEFA DEL DEPARTAMENTO ADMINISTRATIVO**

L.A. IMMER GÓMEZ RITO

**DIRECTORA GENERAL**

M.C. MARÍA DEL PILAR NAVA RAMÍREZ

Gobierno del Estado de Oaxaca  
 UR: 517 - CONSEJO ESTATAL PARA LA PREVENCIÓN Y CONTROL DEL SIDA  
 Estado Analítico de la Deuda y Otros Pasivos  
 Del 1° de enero al 31 de diciembre de 2023  
 (Pesos)



DENOMINACIÓN DE LAS DEUDAS	MONEDA DE CONTRATACIÓN	INSTITUCION O PAÍS ACREEDOR	SALDO INICIAL DEL PERIODO	SALDO FINAL DEL PERIODO
<b>DEUDA PÚBLICA</b>				
<b>Corto Plazo</b>				
<b>Deuda Interna</b>				
Instituciones de Crédito	PESOS	MEXICO	0.00	0.00
Titulos y Valores			0.00	0.00
Arrendamientos Financieros			0.00	0.00
<b>Deuda Externa</b>				
Organismos Financieros Internacionales			0.00	0.00
Deuda Bilateral			0.00	0.00
Titulos y Valores			0.00	0.00
Arrendamientos Financieros			0.00	0.00
<b>Subtotal de Deuda Publica a Corto Plazo</b>			<b>0.00</b>	<b>0.00</b>
<b>Largo Plazo</b>				
<b>Deuda Interna</b>				
Instituciones de Crédito	PESOS	MEXICO	0.00	0.00
Titulos y Valores			0.00	0.00
Arrendamientos Financieros			0.00	0.00
<b>Deuda Externa</b>				
Organismos Financieros Internacionales			0.00	0.00
Deuda Bilateral			0.00	0.00
Titulos y Valores			0.00	0.00
Arrendamientos Financieros			0.00	0.00
<b>Subtotal de Deuda Publica a Largo Plazo</b>			<b>0.00</b>	<b>0.00</b>
<b>OTROS PASIVOS</b>				
<b>OTROS</b>	PESOS	MEXICO	1,018,966.63	301,945.24
<b>Subtotal Otros Pasivos</b>			<b>1,018,966.63</b>	<b>301,945.24</b>
<b>TOTAL DEUDA Y OTROS PASIVOS</b>			<b>1,018,966.63</b>	<b>301,945.24</b>




**COESIDA**  
 CONSEJO ESTATAL  
 PARA LA PREVENCIÓN  
 Y CONTROL DEL SIDA  
 DEPTO ADMINISTRATIVO





GOBIERNO DEL ESTADO  
DE OAXACA



**PREVENCIÓN Y CONTROL DEL SIDA**  
CONSEJO ESTATAL PARA LA PREVENCIÓN Y CONTROL DEL SIDA

## INFORME SOBRE PASIVOS CONTINGENTES

# NO APLICA

“ - ”.

“Cuenta Pública del Estado de Oaxaca del Ejercicio Fiscal 2023”.



## INTRODUCCIÓN:

Los Estados Financieros de los entes públicos, proveen de información financiera a los principales usuarios de la misma, al Congreso y a los ciudadanos para la toma de decisiones; se conforman con la información resultante de las operaciones derivadas de las transferencias de los ingresos presupuestarios para el ejercicio del gasto público, el manejo y custodia de los recursos propiedad de la entidad, así como, todas aquellas operaciones contables que modifiquen el Patrimonio, considerando en su registro contable las características administrativas descentralizadas, en este contexto, en la normatividad aplicable se establecen registros que permitan identificar la interrelación de las operaciones.

El objetivo del presente documento es la revelación del contexto y de los aspectos económico-financieros más relevantes que influyeron en las decisiones del periodo: 01 de enero al 31 de diciembre de 2023 y deberán ser considerados en la elaboración de los Estados Financieros para la mayor comprensión de los mismos y sus particulares.

De esta manera, se informa y explica la respuesta del gobierno a las condiciones relacionadas con la información financiera de cada periodo de gestión: además, de exponer aquellas políticas que podrían afectar la toma de decisiones en periodos posteriores.

### 1. AUTORIZACIÓN E HISTORIA.

#### a) Fecha de creación del ente.

En 1993, se firma el Acta Constitutiva que conforma el Consejo Estatal para la Prevención y Control del SIDA, abriendo sus puertas en el año de 1994, fue formalizando a través de un Decreto de Creación como un Organismo Público Descentralizado con personalidad jurídica y patrimonio propio el 04 de Julio de 1998, publicándose en el Periódico Oficial del Gobierno del Estado el Decreto del Ejecutivo por el que se crea el Organismo Público denominado



GOBIERNO DEL ESTADO  
DE OAXACA



**PREVENCIÓN Y CONTROL DEL SIDA**  
CONSEJO ESTATAL PARA LA PREVENCIÓN Y CONTROL DEL SIDA

“Consejo Estatal para la Prevención y Control del SIDA”, ese mismo año se reforma mediante similar publicado el 14 de noviembre, modificándose algunas de sus disposiciones como las relativas a la conformación y atribuciones de su Consejo y el 27 de agosto de 2008 se publicó el primer Reglamento Interno.

#### b) Principales cambios en su estructura.

El 20 de febrero de 2015, se publicó su nuevo Reglamento Interno, la cual se incluyó en la reacción terminologías más recientes, incluye nuevas definiciones, particularmente de los Comités con los que cuenta el COESIDA, depura y actualiza las facultades de la Dirección General y de las Áreas Administrativas, ordena y sistematiza sus artículos en títulos y capítulos incluyendo uno relativo a los actos administrativos y el enlace y acceso a la información entre otras.

### 2. PANORAMA ECONÓMICO Y FINANCIERO:

Con oficio No. SF/OS/0050/2023 y con fundamento en los artículos 137, párrafos primero y segundo de la Constitución Política del Estado Libre y Soberano de Oaxaca se comunica el Presupuesto de Egresos para el ejercicio fiscal 2023, de \$10,929,626.29 (Diez millones novecientos veintinueve mil seis cientos veintiséis pesos 29/100 M.N.) con fundamento en la Ley Orgánica del Poder Ejecutivo del Estado de Oaxaca y el Decreto del Presupuesto de Egresos del Estado de Oaxaca, mismo que se encuentra distribuido conforme a la estructura programática presentada en el Programa Operativo Anual para el ejercicio fiscal 2023; en la idea de ejercer el presupuesto con eficiencia, eficacia, economía, honradez y transparencia.

### 3. ORGANIZACIÓN Y OBJETO SOCIAL

#### a) Objeto Social:

De acuerdo al artículo 1º de su decreto de creación.

- I. Promover y apoyar las acciones del Sector Salud y de los sectores públicos, social y privado tendientes a combatir el síndrome de inmunodeficiencia adquirida.



GOBIERNO DEL ESTADO  
DE OAXACA



**PREVENCIÓN Y CONTROL DEL SIDA**  
CONSEJO ESTATAL PARA LA PREVENCIÓN Y CONTROL DEL SIDA

## II. Impulsar las medidas para combatir el Síndrome de Inmunodeficiencia Adquirida.

### b) Principal Actividad:

Sus objetivos principales son la prevención del VIH y la atención integral a las personas con VIH, para ello se realizan distintas actividades de capacitación e información en localidades urbanas y rurales del Estado, promoviendo el uso correcto del condón, la realización de la prueba rápida de detección de VIH e invita a la población a informarse a través de los módulos de información mediante carteles y trípticos, y ofreciendo información en medios masivos a través del programa de radio INFOSEX antes VISION S:Sida, Sexualidad y Salud.

a) Ejercicio Fiscal; el Organismo Público Descentralizado denominado Consejo Estatal para la Prevención y Control del Sida, registrado fiscalmente en el régimen de personas morales con fines no lucrativos, cuenta con el Registro Federal de Contribuyentes CEP980704NS6 y tiene como obligaciones fiscales de la Administración Pública Descentralizada del Estado las siguientes: Declaración y pago mensual de Retenciones de Impuesto Sobre la Renta por Sueldos y Salarios de los trabajadores que recibieron Sueldos y Salarios, así como el pago de las Retenciones de Cuotas de Seguridad Social

### b) Régimen Jurídico:

Persona Moral con Fines no Lucrativos, regulado por las siguientes leyes: La Constitución Política de los Estados Unidos Mexicanos, la Constitución del Estado de Oaxaca, el Código de la Administración Pública del Estado de Oaxaca, el Reglamento de la Administración Pública del Estado de Oaxaca, la Ley de Presupuesto del Estado de Oaxaca y su Reglamento, la Ley General de Contabilidad Gubernamental, la Ley de Disciplina Financiera, la Ley de Responsabilidades de los Servidores Públicos del Estado de Oaxaca, la Ley de Adquisiciones, Arrendamientos y Prestaciones de Servicios relacionados con Bienes Muebles, entre otras.



GOBIERNO DEL ESTADO  
DE OAXACA



**PREVENCIÓN Y CONTROL DEL SIDA**  
CONSEJO ESTATAL PARA LA PREVENCIÓN Y CONTROL DEL SIDA

### c) Consideraciones Fiscales del Ente

- Declaración Informativa anual de retenciones del ISR por sueldos y salarios
- Entero de retenciones mensuales por ISR por sueldos y salarios. Entero de retenciones de ISR por servicios profesionales (mensual).
- Declaración informativa anual de pagos y retenciones de servicios profesionales. Personas Morales.
- Informativa anual del subsidio para el empleo.
- Entero del 3% sobre nómina



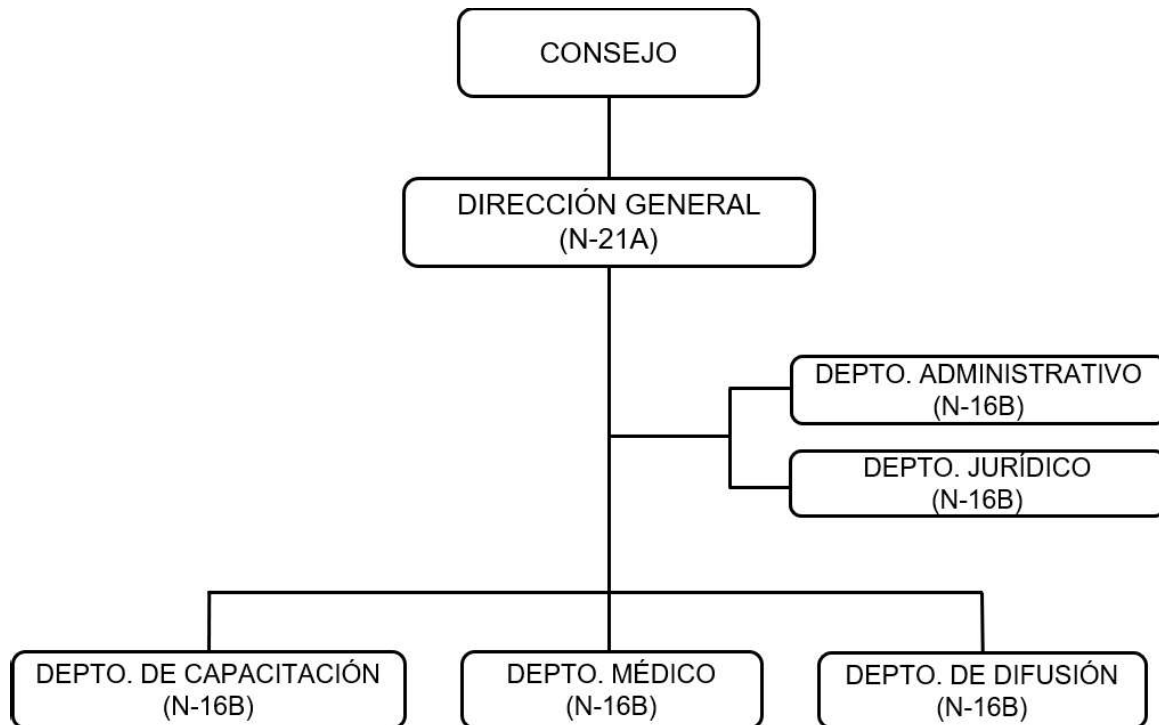
GOBIERNO DEL ESTADO  
DE OAXACA



**PREVENCIÓN Y CONTROL DEL SIDA**  
CONSEJO ESTATAL PARA LA PREVENCIÓN Y CONTROL DEL SIDA

d) Estructura organizacional Básica:

ESTRUCTURA ORGÁNICA







GOBIERNO DEL ESTADO  
DE OAXACA



**PREVENCIÓN Y CONTROL DEL SIDA**  
CONSEJO ESTATAL PARA LA PREVENCIÓN Y CONTROL DEL SIDA

#### 4. Bases de preparación de los Estados Financieros.

a) Elaboración de los Estados Financieros observando la normatividad emitida por el CONAC y las disposiciones legales aplicables:

- Constitución Política del Estado Libre y Soberano de Oaxaca. Ley Orgánica del Poder Ejecutivo del Estado de Oaxaca.
- Ley Estatal del Presupuesto y Responsabilidad Hacendaria. Ley General de Contabilidad Gubernamental.
- Ley de Disciplina Financiera de las Entidades Federativas y los Municipios. Ley del Ingreso del Estado.
- Decreto de Ley del Presupuesto de Egresos del Estado de Oaxaca para el Ejercicio Fiscal 2023.
- Ley de Entidades Paraestatales del Estado de Oaxaca.
- Ley de Adquisiciones, Enajenaciones, Arrendamientos, Prestación de Servicios y Administración de bienes muebles e inmuebles del Estado de Oaxaca.
- Reglamento de la Ley Estatal de Presupuesto y Responsabilidad Hacendaria.
- Ley General de Transparencia y Acceso a la Información Pública.

b) La normatividad aplicada para el reconocimiento, valuación y revelación de los diferentes rubros de la información financiera:

Los Estados Financieros de la Entidad se han elaborado observando las normas emitidas por el Consejo Nacional de Armonización Contable el Manual de Contabilidad Gubernamental y las disposiciones legales aplicables, así como las bases de medición utilizadas para la elaboración de los estados financieros; por ejemplo: costo histórico, valoración de realización, valor razonable, valor de recuperación o cualquier otro método empleado y los criterios de aplicación de los mismos.



GOBIERNO DEL ESTADO  
DE OAXACA



**PREVENCIÓN Y CONTROL DEL SIDA**  
CONSEJO ESTATAL PARA LA PREVENCIÓN Y CONTROL DEL SIDA

Se aplicó durante el periodo enero diciembre y la normatividad vigente para el reconocimiento, valuación y revelación de los diferentes rubros de la Información Financiera, así como las bases de medición: valor de realización, respetando en el total de las operaciones su costo histórico.

c) Postulados básicos de Contabilidad Gubernamental.

Los emitidos por el Consejo Nacional de Armonización Contable:

- Sustancia Económica
- Entes Públicos
- Existencia
- Permanente
- Revelación Suficiente
- Importancia Relativa
- Registro e Integración Presupuestaria
- Consolidación de Información Financiera
- Devengo Contable
- Valuación
- Dualidad Económica
- Consistencia

d) Normatividad supletoria.

- Acuerdo por el que emite al Clasificador del Gasto Funcional por Objeto del Gasto.
- Acuerdo por el que emite el Marco Metodológico sobre la forma y términos en que deberá orientarse el desarrollo de los componentes de las finanzas públicas con relación a los objetivos y prioridades, que en la materia establezca la planeación y desarrollo para su integración en la Cuenta Pública.
- Acuerdo por el que se emiten las principales reglas de Registro y Valoración del Patrimonio.
- Manual de Contabilidad Gubernamental.
- Adecuaciones al Clasificador del Gasto.
- Acuerdo por el que se emite el Marco Conceptual de Contabilidad Gubernamental.
- Acuerdo por el que se emiten los Postulados Básicos de Contabilidad Gubernamental.



GOBIERNO DEL ESTADO  
DE OAXACA



**PREVENCIÓN Y CONTROL DEL SIDA**  
CONSEJO ESTATAL PARA LA PREVENCIÓN Y CONTROL DEL SIDA

- Acuerdo por el que se emiten las Normas y Metodologías para la determinación de los Momentos Contables de los Egresos.
- Acuerdo por el que se emite el clasificador del Gasto.
- Acuerdo por el que se emite el Clasificador por Rubros de Ingresos.
- Acuerdo por el que se emiten las Normas y Metodologías para la Emisión de Información Financiera y Estructura de los Estados Financieros Básicos del Ente Público y características de sus notas.
- Clasificador por Objeto del Gasto (Capítulo, concepto y Partida Genérica)
- Clasificador por Tipo de Gasto
- Clasificador Funcional del Gasto
- Guías Contabilizadoras
- Instructivo de Manejo de Cuentas
- Guías Contabilizadoras y Modelo de Asientos
- Matriz de Conversión

#### 5. Políticas de Contabilidad Significativas:

##### a) Actualización:

El registro de la contabilidad se realizó en base a los lineamientos establecidos por el Consejo Nacional de Armonización Contable.

##### b) Realización de operaciones en el extranjero.

Durante el periodo del 01 de enero al 30 de septiembre, no se realizaron operaciones en Moneda Extranjera, por tanto, no causa efectos en la Información financiera gubernamental.

##### c) Método de evaluación de la inversión en acciones en el Sector Paraestatal. Este Ente Público no realiza Inversiones



GOBIERNO DEL ESTADO  
DE OAXACA



**PREVENCIÓN Y CONTROL DEL SIDA**  
CONSEJO ESTATAL PARA LA PREVENCIÓN Y CONTROL DEL SIDA

d) Sistema y método de valuación de inventarios.

El Consejo Nacional de Armonización Contable ha emitido las principales Normas para el Registro y la Valoración del Patrimonio de los entes públicos, esta norma permite definir y estandarizar los conceptos básicos de valuación, contenidos en las normas particulares aplicables a los distintos elementos integrantes de los Estados Financieros.

e) Beneficiosa empleados:

No se tienen reservas para beneficios futuros de los empleados, más que las contempladas por la Ley del Seguridad Social, en sus cuentas individuales, los cuales generarán rendimientos capitalizables y representan un pasivo en favor de los trabajadores, contabilizado y administrado por el Instituto Mexicano del Seguro Social o la opción del pago de las pensiones a cargo del Gobierno Estatal incluido el costo de su administración, de las diferentes modalidades establecidas en la Ley mencionada.

f) Provisiones:

De conformidad a las Reglas Específicas del Registro y Valoración del Patrimonio, las Provisiones para demandas, juicios y contingencias, establece que representa el monto de las obligaciones a cargo del ente público, originadas en circunstancias ciertas, cuya exactitud del valor depende de un hecho futuro; estas obligaciones deben ser justificables y su medición monetaria debe ser confiable.

Derivado de lo anterior, no se registran provisiones en el ente público.

g) Reservas:

No se cuenta con Reservas.



GOBIERNO DEL ESTADO  
DE OAXACA



**PREVENCIÓN Y CONTROL DEL SIDA**  
CONSEJO ESTATAL PARA LA PREVENCIÓN Y CONTROL DEL SIDA

#### h) Cambios en políticas contables y corrección de errores

De conformidad a las Reglas Específicas del Registro y Valoración del Patrimonio, los cambios en criterios contables, establece que los cambios en criterios contables pueden obedecer bien a una decisión voluntaria debidamente justificada, que implique la obtención de una mejor información o bien a la imposición de una norma, así mismo, se determina que los entes públicos elaborarán sus Estados Financieros corrigiendo los errores realizados en ejercicios anteriores. Dichos errores pueden ser entre otros por omisiones, inexactitudes, imprecisiones, registros contables extemporáneos, errores aritméticos, errores en la aplicación de políticas contables, así como la inadvertencia o mala interpretación de hechos, junto con la revelación de los efectos que se tendrá en la información financiera del ente público, ya sea retrospectivos o prospectivos.

#### i) Reclasificaciones.

Se realizan reclasificaciones por la aplicación indebida de tipos de cuenta, concepto y claves de leyenda, que afectaron las cuentas de activo, pasivo y patrimonio, las cuales no tuvieron impacto en los resultados del ejercicio.

#### j) Depuración y Cancelación de saldos.

Con el propósito de que la información emanada de la contabilidad muestre razonablemente los saldos, las acciones para realizar la depuración de subcuentas o determinar la cancelación de saldos, en el caso de que no exista un cierto grado de recuperabilidad, exigibilidad o procedencia de las operaciones integradas en los mismos, o bien cuando hayan prescrito las obligaciones de cobro o pago, la depuración y cancelación de saldo se realiza cada mes en diferentes cuentas contables con la finalidad de presentar cifras actualizadas en los Estados Financieros.

### 6. Posición en Moneda Extranjera y Protección por Riesgo Cambiario:

- a) Activos en moneda extranjera. Actualmente los activos se registran solo en moneda de origen en el caso de presentarse el uso de moneda extranjera, su registro será expresado en moneda de origen.

“Cuenta Pública del Estado de Oaxaca del Ejercicio Fiscal 2023”.



GOBIERNO DEL ESTADO  
DE OAXACA



**PREVENCIÓN Y CONTROL DEL SIDA**  
CONSEJO ESTATAL PARA LA PREVENCIÓN Y CONTROL DEL SIDA

- b) Pasivos en moneda extranjera. Actualmente los pasivos se registran solo en moneda de origen en el caso de presentarse el uso de moneda extranjera, su registro será expresado en moneda de origen.
- c) Posición en moneda extranjera. No se realizan transacciones en moneda extranjera.
- d) Tipo de cambio. Si llegara a realizarse alguna transacción en moneda extranjera, el registro se realizará al tipo de cambio vigente que señale el Banco de México.
- e) Equivalente en moneda nacional. Si llegara a realizarse alguna transacción en moneda extranjera, el registro se realizará en lo equivalente al valor vigente del tipo de cambio que señale el Banco de México.

#### 7. Reporte Analítico del Activo

a) Vida útil, porcentajes de depreciación y amortización utilizados en los diferentes tipos de activos, o el importe de las pérdidas por deterioro reconocidas; En las Reglas Específicas del Registro y Valoración del Patrimonio se definió como vida útil de un activo, al período durante el que se espera utilizar el activo por parte del ente público, en este mismo documento se menciona que se considerará que un activo tiene una vida útil indefinida cuando, sobre la base de un análisis de todos los factores relevantes, no exista un límite previsible al período a lo largo del cual se espera que el activo genere rendimientos económicos o potencial de servicio para el ente público o a la utilización en la producción de bienes y servicios públicos. Con base en estas reglas, la entidad determinó que sus bienes tienen una vida útil definida dependiendo de los porcentajes por lo cual se deprecian, deterioran o amortizan.

b) Cambios en el porcentaje de depreciación y amortización y en el valor de los activos ocasionado por deterioro; Esta entidad no ha realizado cambios en el porcentaje.

c) Importe de los gastos capitalizados en el ejercicio, tanto financieros como de investigación y desarrollo; Esta entidad no ha realizado gastos de ninguna índole durante este periodo.

d) Riesgos por tipos de cambio o tipo de interés de las inversiones financieras; Esta entidad no ha realizado transacciones en moneda extranjera.

“Cuenta Pública del Estado de Oaxaca del Ejercicio Fiscal 2023”.



GOBIERNO DEL ESTADO  
DE OAXACA



**PREVENCIÓN Y CONTROL DEL SIDA**  
CONSEJO ESTATAL PARA LA PREVENCIÓN Y CONTROL DEL SIDA

e) Valor en el ejercicio de los bienes construidos por la Entidad; a la fecha el Ente Público no ha construido bienes.

f) Otras circunstancias de carácter significativo que afecten el activo, tales como bienes en garantía, señalados en embargos, litigios, títulos de inversiones, entregados en garantías, baja significativa del valor de inversiones financieras, etc; Esta entidad no ha registrado los conceptos que se describen con antelación.

g) Desmantelamiento de Activos, procedimientos, implicaciones, efectos contables; Este ente público no ha realizado los conceptos que se describen el presente inciso.

h) Administración de activos; planeación con el objetivo de que el ente los utilice de manera más efectiva; se utilizan los activos con la operación y mantenimiento óptimo. Adicionalmente, se deben incluir las explicaciones de las principales variaciones en el activo, en cuadros comparativos como sigue:

- a) No se realiza Inversiones en valores.
- b) No se cuenta con Patrimonio de Organismos descentralizados.
- c) No se realiza Inversiones en empresas de participación mayoritaria.
- d) No se realiza Inversiones en empresas de participación minoritaria.
- e) No se cuenta con Patrimonio de Organismos Descentralizados de control presupuestario directo, según corresponda.

#### 8. A fideicomisos, Mandatos y Análogos

a) Por ramo administrativo que los reporta:

Esta entidad no cuenta con fideicomisos por ramo administrativo.

b) Enlistar los de mayor monto de disponibilidad, relacionando aquellos que conforman el 80% de las disponibilidades: Esta entidad no maneja Fideicomisos



GOBIERNO DEL ESTADO  
DE OAXACA



**PREVENCIÓN Y CONTROL DEL SIDA**  
CONSEJO ESTATAL PARA LA PREVENCIÓN Y CONTROL DEL SIDA

## 9. Reporte de la Recaudación

- a) Análisis del comportamiento de la recaudación correspondiente al ente público o cualquier tipo de ingreso, de forma separada los ingresos locales de los federales:

Esta entidad no cuenta con recaudación de ingresos, ni locales, ni federales.

- b) Proyección de la recaudación e ingresos en el mediano plazo: Esta entidad no recauda ingresos a mediano plazo

## 10. Información sobre la Deuda y el Reporte Analítico de la Deuda:

- a) Utilizar al menos los siguientes indicadores: Deuda respecto al PIB y deuda respecto a la recaudación tomando, como mínimo, un periodo igual o menor a 5 años.

Esta entidad no cuenta con Deuda respecto al PIB

- b) Información de manera agrupada por tipo de valor gubernamental o instrumento financiero en la que se considere intereses, comisiones, tasa, perfil de vencimiento y otros gastos de la deuda.

No aplica

## 11. Calificaciones otorgadas:

No se cuenta con calificaciones otorgadas o certificaciones, las calificaciones crediticias se le otorgan únicamente al Gobierno del Estado, pero no se le otorgan a la Entidad en particular.

## 12. Proceso de Mejora.

- a) Principales Políticas de control interno.

Para el desarrollo de los programas deberá realizar una gestión presupuestaria a la instancia correspondiente y estarían basados en cuatro estrategias funcionales y cinco aspectos organizacionales, con objetivos, operaciones, actividades, participaciones, costos y evaluación sin reducción del presupuesto para obtener una eficiente atención médica y realizar la capacitación y sensibilización de este programa.





GOBIERNO DEL ESTADO  
DE OAXACA



**PREVENCIÓN Y CONTROL DEL SIDA**  
CONSEJO ESTATAL PARA LA PREVENCIÓN Y CONTROL DEL SIDA

b) Medidas de desempeño financiero, metas y alcance.

Racionar el uso de los recursos, para alcanzar el cumplimiento de las funciones para el ejercicio completo.

### 13. Información por Segmentos

Determina que segmento, es una actividad o grupo de actividades de la entidad que son identificables y para las cuales es apropiado presentar información financiera separada con el fin de evaluar el rendimiento pasado de la entidad en la consecución de sus objetivos y tomar decisiones respecto a la futura asignación de recursos. Dado que no se da el supuesto anterior la entidad no presenta información financiera por segmentos.

### 14. Eventos Posteriores al Cierre.

El ente público no tiene hechos ocurridos en el periodo posterior al que informa, que proporcionen mayor evidencia sobre eventos que le afectan económicamente y que no se conocían a la fecha de cierre.

### 15. Partes Relacionadas:

No existen partes relacionadas que pudieran ejercer influencia significativa sobre la toma de decisiones financieras y operativas.

### 16. Responsabilidad sobre la presentación razonable de los Estados Financieros.

La Información Financiera fue autorizada para su emisión el día 09 de enero de 2024, por la M.C. María del Pilar Nava Ramírez en su carácter de Directora General del COESIDA y Responsable Estatal del Programa VIH/SIDA y la L.A. Immer Gómez Rito, jefa del Departamento Administrativo del COESIDA.



GOBIERNO DEL ESTADO  
DE OAXACA



**PREVENCIÓN Y CONTROL DEL SIDA**  
CONSEJO ESTATAL PARA LA PREVENCIÓN Y CONTROL DEL SIDA

NOTAS DE DESGLOCE  
DEL 01 DE ENERO AL 31  
DE DICIEMBRE DE 2023 Y 2022 (PESOS)

NOTAS DE DESGLOCE

I) NOTAS AL ESTADO DE ACTIVIDADES

Muestra el resultado de las operaciones de la entidad correspondientes al periodo del 01 de enero al 31 de diciembre de 2023, y está integrado de la siguiente forma:

CUENTAS	EJERCICIO FISCAL 2023	EJERCICIO FISCAL 2022
INGRESOS Y OTROS BENEFICIOS		
PARTICIPACIONES, APORTACIONES, CONVENIOS, INCENTIVOS DERIVADOS DE LA COLABORACIÓN FISCAL, FONDOS	10,844,103	10,395,003
TOTAL, DE INGRESOS Y OTROS BENEFICIOS	10,844,103	10,395,003
GASTOS Y OTRAS PÉRDIDAS		
TRANSFERENCIAS INTERNAS Y ASIGNACIONES AL SECTOR PÚBLICO	10,819,103	10,346,528
AYUDAS SOCIALES	25,000	19,244
ESTIMACIONES, DEPRECIACIONES, DETERIOROS Y AMORTIZACIONES	2,154,631	0
TOTAL, DE GASTOS Y OTRAS PÉRDIDAS	12,998,733	10,365,772
AHORRO DESAHORRO NETO DEL EJERCICIO	-2,154,631	29,231

“Cuenta Pública del Estado de Oaxaca del Ejercicio Fiscal 2023”.



GOBIERNO DEL ESTADO  
DE OAXACA



**PREVENCIÓN Y CONTROL DEL SIDA**  
CONSEJO ESTATAL PARA LA PREVENCIÓN Y CONTROL DEL SIDA

### 1. Ingresos y Otros Beneficios

Los ingresos corresponden a los recursos recaudados correspondientes al periodo del 01 de enero al 31 de diciembre de 2023, los cuales ascienden a un importe de \$10,844,103.00 (Diez millones ochocientos cuarenta y cuatro mil ciento tres pesos 00/100 M.N.) y que representan el 100% de los recursos que fueron comprometidos, devengados y ejercidos a través de las Cuentas por Liquidar Certificadas durante el periodo correspondiente al cuarto trimestre del ejercicio.

### 2. Gastos y Otras Pérdidas

El rubro de Gastos y Otras Pérdidas, corresponden a lo devengado por la Entidad durante el periodo del 01 de enero al 31 de diciembre de 2023 por la cantidad de: \$10,844,103.00 (Diez millones ochocientos cuarenta y cuatro mil ciento tres pesos 00/100 M.N.) integrado de la siguiente manera:

#### Transferencias, Asignaciones, Subsidios y Otras Ayudas

- e) Transferencias Internas y Asignaciones al Sector Público, refleja un saldo de \$10,819,103 (Diez millones ochocientos diecinueve mil ciento tres pesos 00/100 M.N.) correspondientes a recursos que fueron comprometidos y devengados en los rubros de: Servicios Personales, Materiales y Suministros, Servicios Generales durante el periodo: del 01 de enero al 31 de diciembre de 2023.
- f) Ayudas sociales a personas refleja un saldo por la cantidad de \$25,000.00 (Veinticinco mil pesos 00/100 M.N.) recursos que fueron comprometidos y devengados durante el periodo del 01 de enero al 31 de diciembre de 2023. En beneficio a los usuarios de bajos recursos económicos, con la finalidad de promover el seguimiento de sus tratamientos médicos y no recurran al abandono del mismo.



GOBIERNO DEL ESTADO  
DE OAXACA



**PREVENCIÓN Y CONTROL DEL SIDA**  
CONSEJO ESTATAL PARA LA PREVENCIÓN Y CONTROL DEL SIDA

### Ahorro/Desahorro Neto del Ejercicio

El Estado de Actividades en el periodo comprendido del 01 de enero al 31 de diciembre de 2023, refleja un desahorro neto del ejercicio por la cantidad de

\$2,154,631.00 (Dos millones ciento cincuenta y cuatro mil seis cientos treinta y un pesos 00/100 M.N.) Debido al registro de las depreciaciones contables.

### II) NOTAS AL ESTADO DE SITUACIÓN FINANCIERA

El Estado de Situación Financiera muestra la posición financiera de la entidad y tiene como propósito revelar información relativa a los recursos, derechos y obligaciones, que se clasifican en rubros de acuerdo a su disponibilidad de liquidez a igual que sus obligaciones, con relación a su exigibilidad.

#### ACTIVO

CUENTAS	EJERCICIO FISCAL 2023	EJERCICIO FISCAL 2022
ACTIVO CIRCULANTE		
Efectivo y Equivalentes	23,292	22,871
Derechos a recibir Efectivo y Esquemas	220,632	938,074
Total de Activo Circulante	243,924	960,945
Bienes Inmuebles	13,077,549	13,077,549
Bienes Muebles	10,902,438	9,711,361
Depreciación, Deterioro y Amortización Acumulada de Bienes e Intangibles	-2,206,487	-51,857
Total de Activo no Circulante	21,773,500	22,737,053
TOTAL DE ACTIVOS	22,017,423	23,697,998



GOBIERNO DEL ESTADO  
DE OAXACA



**PREVENCIÓN Y CONTROL DEL SIDA**  
CONSEJO ESTATAL PARA LA PREVENCIÓN Y CONTROL DEL SIDA

## ACTIVO CIRCULANTE

### Efectivo y Equivalentes

El rubro de efectivo y equivalentes al 31 de diciembre de 2023 representa los recursos disponibles de la Entidad, saldo que se refleja en las siguientes cuentas bancarias: CTA. 0119744967 Gastos de operación 2023, saldo disponible para solventar pagos a proveedores, CTA. 0119744894 Fondo Rotatorio 2023, cuenta con saldo de \$33,000.00 (Treinta y tres mil pesos 00/100 M.N.) cantidad que se le asignó a la administradora L.A. Immer Gómez Rito, para solventar los gastos emergentes durante el ejercicio en el rubro de gastos de operación para el buen funcionamiento de las actividades del COESIDA, y cuenta 4068838275 Servicios Personales 2023 saldo disponible para solventar el pago de nómina de las distintas modalidades de contratación en el Consejo.

### Derechos a recibir Efectivo o Equivalentes

En el rubro de Derechos a recibir Efectivo y Equivalentes (Otros deudores diversos por cobrar a C.P.) el saldo que se expresa en el Estado de Situación Financiera al 31 de diciembre de 2023 corresponden a las provisiones por retenciones de nómina del presente año, integrándose de la siguiente forma: Subsidio al empleo, Impuestos Sobre Sueldos y Salarios (ISSS), contribuciones: IMSS, Seguro de Vida, personal administrativo, base confianza, seguros de vida MMS, IMSS, Cesantía y Vejez, Crédito Infonavit, FOMEPADE, DIRECTODO S DE R.L. DE C.V. Nómina de Apoyo SAPI de C.V., SOFOM, E.N.R. y Menos pagos, S.A. de C.V., Sofom, E.N.R.

## ACTIVO NO CIRCULANTE

Está constituido por el conjunto de valores y derechos de realización o disponibilidad con un periodo de tiempo superior a un año.

### Bienes Inmuebles

El rubro de bienes Inmuebles del Consejo Estatal para la Prevención y Control del Sida asciende a la cantidad de \$13,077,549.00 (Trece millones setenta y siete mil quinientos cuarenta y nueve pesos 00/100 M.N)



GOBIERNO DEL ESTADO  
DE OAXACA



**PREVENCIÓN Y CONTROL DEL SIDA**  
CONSEJO ESTATAL PARA LA PREVENCIÓN Y CONTROL DEL SIDA

## Bienes Muebles

El rubro de Bienes Muebles del Consejo Estatal para la Prevención y Control del Sida del 01 de enero al 31 de diciembre de 2023 está integrado de la siguiente forma:

CUENTAS	EJERCICIO FISCAL 2023	EJERCICIO FISCAL 2022
Muebles de Oficina y Estantería	150,383.00	150,383.00
Equipo de Cómputo y Tecnologías de la Información	690,427.00	665,719.00
Equipos y Aparatos Audiovisuales	67,593.00	67,593.00
Equipo Médico y de Laboratorio	1´624,920.00	1´624,920.00
Instrumental Médico y de	145,615.00	145,615.00
Vehículos y Equipo de Transporte	6´716,150.00	6´716,150.00
Maquinaria y Equipo Agropecuario	6,496.00	6,496.00
Equipo de Comunicación y de Telecomunicación	20,165.00	20,165.00
Equipos de Generación Eléctrica, Aparatos y	285,089.00	285,089.00
<b>TOTAL</b>	<b>9,711,361.00</b>	<b>9,682,130.00</b>

Al 31 de diciembre de 2023, el saldo del rubro de Activo no Circulante es de \$21,773,500 (Veintiún millones setecientos setenta y tres mil quinientos pesos 00/100 M.N.)

## PASIVO

El saldo de este rubro al 31 de diciembre de 2023, asciende a la cantidad de \$301,945.00 (Trescientos un mil novecientos cuarenta y cinco pesos 00/100 M.N.) que corresponden a los compromisos de pagos adquiridos durante los ejercicios fiscales 2023 y 2022 con varios proveedores y prestadores de servicios por las adquisiciones de bienes y contratación de servicios por pagar

“Cuenta Pública del Estado de Oaxaca del Ejercicio Fiscal 2023”.



GOBIERNO DEL ESTADO  
DE OAXACA



**PREVENCIÓN Y CONTROL DEL SIDA**  
CONSEJO ESTATAL PARA LA PREVENCIÓN Y CONTROL DEL SIDA

a corto plazo, también en este rubro se contemplan los montos de las provisiones de nóminas (retenciones de los trabajadores) detallándose de la siguiente forma:

PASIVO CIRCULANTE

CUENTAS	EJERCICIO FISCAL 2023	EJERCICIO FISCAL 2022
Cuentas por Pagar a corto plazo		
Deudas por Adquisición de Bienes y Contratación de Servicios por Pagar a CP	0.00	600,450.00
Transferencias Internas y Asignaciones al Sector Público	118,175.00	220,846.00
Retenciones de Impuestos por Pagar a CP	24,229.00	23,311.00
Retenciones del Sistema de Seguridad Social por Pagar a CP	20,496.00	20,497.00
Otras Retenciones y Contribuciones por Pagar a CP	135,112.00	128,533.00
Fondos Rotatorios por pagar a corto plazo	66.00	0.00
Otras Cuentas por Pagar a corto	3,867.00	25,330.00
<b>TOTAL</b>	<b>301,945.00</b>	<b>1,018,967.00</b>

III) NOTAS AL ESTADO DE VARIACIÓN EN LA HACIENDA PÚBLICA

Variaciones de la Hacienda Pública / Patrimonio Neto del Ejercicio  
Hacienda Pública / Patrimonio Generado  
Resultados de Ejercicios Anteriores



GOBIERNO DEL ESTADO  
DE OAXACA



**PREVENCIÓN Y CONTROL DEL SIDA**  
CONSEJO ESTATAL PARA LA PREVENCIÓN Y CONTROL DEL SIDA

El apartado de Hacienda Pública/Patrimonio Generado, en el periodo del 01 de enero al 31 de diciembre de 2023, asciende a la cantidad de \$23,870,109.00 (Veintitrés millones ocho cientos setenta mil ciento nueve pesos 00/100 M.N.) integrándose de la siguiente manera:

RUBRO	VARIACIONES 2023	VARIACIONES 2022
Hacienda Pública/Patrimonio Neto Final del Ejercicio 2023	23,870,109.00	22,701,178.00
Resultado del ejercicio (ahorro desahorro)		
Resultados de Ejercicios	22,701,178.00	22,671,947.00
Saldo Neto en la Hacienda	1,168,931.00	29,231.00

#### IV) NOTAS AL ESTADO DE FLUJOS DE EFECTIVO

##### Efectivo y Equivalentes

##### 1. Análisis de saldo en la cuenta de Efectivo y Equivalentes:

CONCEPTO	EJERCICIO FISCAL 2023	EJERCICIO FISCAL 2022
Efectivos en Bancos y Tesorería		
Efectivos en Bancos	23,291.00	22,870.00
Inversiones temporales (hasta 3 meses)		
Fondos con afectación		
Depósitos de fondos de terceros y otros		
<b>Total de Efectivos y Equivalentes</b>	<b>36,994.00</b>	<b>3,694.00</b>

“Cuenta Pública del Estado de Oaxaca del Ejercicio Fiscal 2023”.





GOBIERNO DEL ESTADO  
DE OAXACA



**PREVENCIÓN Y CONTROL DEL SIDA**  
CONSEJO ESTATAL PARA LA PREVENCIÓN Y CONTROL DEL SIDA

2. Adquisición de Actividades de inversión efectivamente pagadas.

CONCEPTO	EJERCICIO FISCAL 2023	EJERCICIO FISCAL 2022
Bienes Inmuebles, Infraestructura y	0	0
Terrenos	0	0
Viviendas	0	0
Edificios no Habitacionales	0	0
Infraestructura	0	0
Construcciones en Proceso en Bienes de Dominio Público	0	0
Otros Bienes Inmuebles	0	0
Bienes Muebles	0	0
Mobiliario y Equipo de	0	0
Mobiliario y Equipo Educativo y Recreativo	0	0
Equipo e instrumental Médico y de laboratorio	0	0
Vehículos y Equipo de transporte	0	0
Equipo de Defensa y Seguridad	0	0
Maquinaria, otros Equipos y Herramientas	0	0
Colecciones, Obras de Arte y Objetos Valiosos	0	0
Activos Biológicos	0	0
Total	0	0



GOBIERNO DEL ESTADO  
DE OAXACA



**PREVENCIÓN Y CONTROL DEL SIDA**  
CONSEJO ESTATAL PARA LA PREVENCIÓN Y CONTROL DEL SIDA

3. Conciliación de los Flujos de Efectivo Netos de las actividades de operación y los saldos de Resultados del ejercicio (Ahorro/Desahorro)

CONCEPTO	EJERCICIO FISCAL 2023	EJERCICIO FISCAL 2022
Resultados del ejercicio	0	0
Movimientos de partida (o rubros) que no afectan al efectivo	0	0
Depreciación	0	0
Amortización	0	0
Incrementos en las	0	0
Incremento en inversiones producido	0	0
Ganancia/pérdida en venta de bienes muebles, inmuebles e intangibles	0	0
Incremento en cuentas por cobrar	0	0
Flujos de Efectivo Netos de las Actividades de	0	0



GOBIERNO DEL ESTADO  
DE OAXACA



**PREVENCIÓN Y CONTROL DEL SIDA**  
CONSEJO ESTATAL PARA LA PREVENCIÓN Y CONTROL DEL SIDA

## I) CONCILIACIÓN ENTRE LOS INGRESOS PRESUPUESTARIOS Y CONTABLES

1. Ingresos Presupuestarios	10,844,103
2. Más ingresos contables no presupuestarios	
<p>Ingresos financieros</p> <p>Incremento por variación de Inventarios</p> <p>Disminución del exceso de estimaciones por pérdida o deterioro u obsolescencia</p> <p>Disminución del exceso por provisiones</p> <p>Otros Ingresos y beneficios varios</p> <p>Otros ingresos contables no presupuestarios</p>	
3. Menos ingresos contables no presupuestarios	
<p>Productos de capital</p> <p>Aprovechamientos capital</p> <p>Ingresos derivados de financiamiento</p> <p>Otros ingresos presupuestarios no contables</p>	
4. Ingresos contables (4=1+2-3)	10,844,103



GOBIERNO DEL ESTADO  
DE OAXACA



**PREVENCIÓN Y CONTROL DEL SIDA**  
CONSEJO ESTATAL PARA LA PREVENCIÓN Y CONTROL DEL SIDA

## II) CONCILIACIÓN ENTRE LOS EGRESOS PRESUPUESTARIOS Y CONTABLES

1. Egresos Presupuestarios	12,998,733
2. Menos egresos presupuestarios no contables	0
Materias Primas y Materiales de Producción y Comercialización Materiales y Suministros Mobiliario y equipo de administración Mobiliario y equipo educacional y recreativo Equipo e instrumental médico y de laboratorio Vehículos y equipo de transporte Equipo de defensa y seguridad Maquinaria, otros equipos y herramientas Activos biológicos Bienes inmuebles Activos intangibles Obra pública en Bienes de Dominio Público Obra pública en Bienes propios Proyectos Productivos y Acciones de Fomento Acciones y participaciones de capital Compra de títulos y valores Concesión de Préstamos Inversiones en fideicomisos, mandatos y otros análogos Provisiones para contingencias y otras erogaciones especiales Amortización de la deuda pública Adeudos de ejercicios fiscales anteriores (ADEFAS) Otros Egresos Presupuestales No Contables	
3. Más gastos contables no presupuestarios	
Estimaciones, depreciaciones, deterioros, obsolescencia y amortizaciones Provisiones Disminución de inventarios Aumento por insuficiencia de estimaciones por pérdida o deterioro u obsolescencia Aumento por insuficiencia de provisiones Otros Gastos Otros Gastos Contables No Presupuestales	
4. Egresos contables (4=1+2-3)	12,998,733



GOBIERNO DEL ESTADO  
DE OAXACA



**PREVENCIÓN Y CONTROL DEL SIDA**  
CONSEJO ESTATAL PARA LA PREVENCIÓN Y CONTROL DEL SIDA

NOTAS DE MEMORIA (CUENTAS DE ORDEN)

Las cuentas de orden se utilizan para registrar movimientos de valores que no afecten o modifiquen el balance del ente contable, sin embargo, su incorporación en libros es necesaria con fines de recordatorio contable, de control y en general sobre los aspectos administrativos, o bien, para consignar sus derechos o responsabilidades contingentes que puedan, o no, presentarse en el futuro; las cuentas que se manejan para efectos de este informe son las presupuestarias de egresos emitidas y autorizadas por el Consejo Nacional de Armonización Contable para la vinculación de los momentos contables, reflejado en la última parte de la balanza de comprobación, mismas que se detallan a continuación:

CUENTAS DE ORDEN PRESUPUESTARIOS	EJERCICIO 2023
Presupuesto de Egresos Aprobado	10,929,626
Presupuesto de Egresos por Ejercer	0
Presupuesto de Egresos Modificado	-85,524
Presupuesto de Egresos Comprometido	10,844,103
Presupuesto de Egresos Devengado	10,844,103
Presupuesto de Egresos Ejercido	10,844,103
Presupuesto de Egresos Pagado	10,844,103

  
L.A. IMMER GOMEZ RITO

Jefa del Departamento Administrativo

  
M.C. MARIA DEL PILAR NAVA RAMIREZ  
Directora General





GOBIERNO DEL ESTADO  
DE OAXACA



**PREVENCIÓN Y CONTROL DEL SIDA**  
CONSEJO ESTATAL PARA LA PREVENCIÓN Y CONTROL DEL SIDA

**CONSEJO ESTATAL DE PREVENCIÓN Y CONTROL DEL SIDA**

**ESTADO ANALÍTICO DE INGRESOS PRESUPUESTARIOS  
DEL 1 DE ENERO AL 31 DE DICIEMBRE DE 2023**

(EN PESOS)

Rubro de Ingresos	Ingreso					
	Estimado	Ampliaciones y Reducciones	Modificado	Devengado	Recaudado	Diferencia
	(1)	(2)	(3=1+2)	(4)	(5)	(6=5-1)
Impuestos						
Contribuciones de Mejoras						
Derechos						
Productos						
Corriente						
Capital						
Aprovechamientos						
Corriente						
Capital						
Ingresos por Ventas de Bienes y Servicios						
Contribuciones no Comprendidas en las Fracciones de la Ley de Ingresos Causados en Ejercicios Fiscales Anteriores Pendientes de Liquidación o Pago						
Participaciones y Aportaciones						
Transferencias, Asignaciones, Subsidios y Otras Ayudas	10,929,626	-85,524	10,844,103	10,844,103	10,844,103	-85,524
Otros Ingresos						
<b>TOTAL</b>	<b>10,929,626</b>	<b>-85,524</b>	<b>10,844,103</b>	<b>10,844,103</b>	<b>10,844,103</b>	<b>-85,524</b>
				<b>Ingresos excedentes</b>		

Estado Analítico de Ingresos Por Fuente de Financiamiento	Ingreso					
	Estimado	Ampliaciones y Reducciones	Modificado	Devengado	Recaudado	Diferencia
<b>Ingresos del Gobierno</b>	<b>10,929,626</b>	<b>-85,524</b>	<b>10,844,103</b>	<b>10,844,103</b>	<b>10,844,103</b>	<b>-85,524</b>
Impuestos						
Contribuciones de Mejoras						
Derechos						
Productos						
Corriente						
Capital						
Aprovechamientos						
Corriente						
Capital						
Contribuciones no Comprendidas en las Fracciones de la Ley de Ingresos Causados en Ejercicios Fiscales Anteriores Pendientes de Liquidación o Pago						
Participaciones y Aportaciones						
Transferencias, Asignaciones, Subsidios y Otras Ayudas	10,929,626	-85,524	10,844,103	10,844,103	10,844,103	-85,524
Otros Ingresos						
<b>Ingresos de Organismos y Empresas</b>						
Cuotas y Aportaciones de Seguridad Social						
Ingresos por Ventas de Bienes y Servicios						
Transferencias, Asignaciones, Subsidios y Otras Ayudas						
<b>Ingresos derivados de financiamiento</b>						
Ingresos derivados de financiamiento						
<b>TOTAL</b>	<b>10,929,626</b>	<b>-85,524</b>	<b>10,844,103</b>	<b>10,844,103</b>	<b>10,844,103</b>	<b>-85,524</b>
				<b>Ingresos excedentes</b>		



Cve	Concepto	Aprobado 1	Ampliaciones / Reducciones 2= (3-1)	Modificado 3 = (1+2)	Devengado 4	Pagado 5	Subejercicio 6 = (3-4)
<b>517</b>	<b>CONSEJO ESTATAL PARA LA PREVENCIÓN Y CONTROL DEL SIDA</b>						
<b>4</b>	<b>TRANSFERENCIAS, ASIGNACIONES, SUBSIDIOS Y OTRAS AYUDAS</b>	<b>10,929,626.29</b>	<b>-85,523.63</b>	<b>10,844,102.66</b>	<b>10,844,102.66</b>	<b>10,844,102.66</b>	<b>0.00</b>
1	TRANSFERENCIAS INTERNAS Y ASIGNACIONES AL SECTOR PÚBLICO	10,904,626.29	-85,523.36	10,819,102.93	10,819,102.93	10,819,102.93	0.00
4	AYUDAS SOCIALES	25,000.00	-0.27	24,999.73	24,999.73	24,999.73	0.00
	<b>TOTAL DEPENDENCIA / ENTIDAD</b>	<b>10,929,626.29</b>	<b>-85,523.63</b>	<b>10,844,102.66</b>	<b>10,844,102.66</b>	<b>10,844,102.66</b>	<b>0.00</b>



Cve	Concepto	Aprobado 1	Ampliaciones / Reducciones 2= (3-1)	Modificado 3 = (1+2)	Devengado 4	Pagado 5	Subejercicio 6 = (3-4)
517	CONSEJO ESTATAL PARA LA PREVENCIÓN Y CONTROL DEL SIDA						
1	GASTO CORRIENTE	10,929,626.29	-85,523.63	10,844,102.66	10,844,102.66	10,844,102.66	0.00
	<b>TOTAL DEPENDENCIA / ENTIDAD:</b>	<b>10,929,626.29</b>	<b>-85,523.63</b>	<b>10,844,102.66</b>	<b>10,844,102.66</b>	<b>10,844,102.66</b>	<b>0.00</b>





Cve	Concepto	Aprobado 1	Ampliaciones / Reducciones 2= (3-1)	Modificado 3 = (1+2)	Devengado 4	Pagado Transferido 5	Subejercicio 6 = (3-4)
5	ORGANISMOS PÚBLICOS DESCENTRALIZADOS	10,929,626.29	-85,523.63	10,844,102.66	10,844,102.66	10,844,102.66	0.00
17	CONSEJO ESTATAL PARA LA PREVENCIÓN Y CONTROL DEL SIDA	10,929,626.29	-85,523.63	10,844,102.66	10,844,102.66	10,844,102.66	0.00
	<b>TOTAL DEL GASTO:</b>	<b>10,929,626.29</b>	<b>-85,523.63</b>	<b>10,844,102.66</b>	<b>10,844,102.66</b>	<b>10,844,102.66</b>	<b>0.00</b>



Cve	Concepto	Aprobado 1	Ampliaciones / Reducciones 2= (3-1)	Modificado 3 = (1+2)	Devengado 4	Pagado 5	Subejercicio 6 = (3-4)
<b>517</b>	<b>CONSEJO ESTATAL PARA LA PREVENCIÓN Y CONTROL DEL SIDA</b>						
<b>2</b>	<b>DESARROLLO SOCIAL</b>	10,929,626.29	-85,523.63	10,844,102.66	10,844,102.66	10,844,102.66	0.00
3	SALUD	10,929,626.29	-85,523.63	10,844,102.66	10,844,102.66	10,844,102.66	0.00
	<b>TOTAL DEPENDENCIA / ENTIDAD</b>	10,929,626.29	-85,523.63	10,844,102.66	10,844,102.66	10,844,102.66	0.00



GOBIERNO DEL ESTADO  
DE OAXACA



**PREVENCIÓN Y CONTROL DEL SIDA**  
CONSEJO ESTATAL PARA LA PREVENCIÓN Y CONTROL DEL SIDA

**CONSEJO ESTATAL PARA LA PREVENCIÓN Y CONTROL DEL SIDA**

**ENDEUDAMIENTO NETO**

DEL 01 DE ENERO AL 31 DE DICIEMBRE DE 2023

(Pesos)

Identificación de Crédito o Instrumento	Contratación/Colocación	Amortización	Endeudamiento Neto
	A	B	C = A - B
<b>Creditos Bancarios</b>			
<b>Total Créditos Bancarios</b>			
<b>Otros Instrumentos de Deuda</b>			
<b>Total Otros Instrumentos de Deuda</b>			
<b>TOTAL</b>			

**NO APLICA**



GOBIERNO DEL ESTADO DE OAXACA



PREVENCIÓN Y CONTROL DEL SIDA  
CONSEJO ESTATAL PARA LA PREVENCIÓN Y CONTROL DEL SIDA

**CONSEJO ESTATAL PARA LA PREVENCIÓN Y CONTROL DEL SIDA**  
**INTERESES DE LA DEUDA**  
DEL 01 DE ENERO AL 31 DE DICIEMBRE DE 2023  
(Pesos)

Identificación de Crédito o Instrumento	Devengado	Pagado
<b>Créditos Bancarios</b>		
<b>Total de intereses de Créditos Bancarios</b>		
<b>Otros Instrumentos de Deuda</b>		
<b>Total de intereses de Otros Instrumentos de Deuda</b>		
<b>TOTAL</b>		

**NO APLICA**



GOBIERNO DEL ESTADO  
DE OAXACA



**PREVENCIÓN Y CONTROL DEL SIDA**  
CONSEJO ESTATAL PARA LA PREVENCIÓN Y CONTROL DEL SIDA

**CONSEJO ESTATAL DE PREVENCIÓN Y CONTROL DEL SIDA**  
INDICADORES DE POSTURA FISCAL  
DEL 01 DE ENERO AL 31 DE DICIEMBRE DE 2023  
(Pesos)

Concepto	Estimado	Devengado	Pagado <sup>3</sup>
<b>I. Ingresos Presupuestarios (I=1+2)</b>			
<b>1. Ingresos del Gobierno de la Entidad Federativa <sup>1</sup></b>			
<b>2. Ingresos del Sector Paraestatal <sup>1</sup></b>			
<b>II. Egresos Presupuestarios (II=3+4)</b>			
<b>3. Egresos del Gobierno de la Entidad Federativa <sup>2</sup></b>			
<b>4. Egresos del Sector Paraestatal <sup>2</sup></b>			
<b>III. Balance Presupuestario (Superávit o Déficit) (III = I - II)</b>			

Concepto	Estimado	Devengado	Pagado <sup>3</sup>
<b>III. Balance presupuestario (Superávit o Déficit)</b>			
<b>IV. Intereses, Comisiones y Gastos de la Deuda</b>			
<b>V. Balance Primario (Superávit o Déficit) (V= III - IV)</b>			

Concepto	Estimado	Devengado	Pagado <sup>3</sup>
<b>A. Financiamiento</b>			
<b>B. Amortización de la deuda</b>			
<b>C. Endeudamiento ó desendeudamiento (C = A - B)</b>			

1. Los Ingresos que se presentan son los ingresos presupuestarios totales sin incluir los ingresos por financiamientos. Los Ingresos del Gobierno de la Entidad Federativa corresponden a los del Poder Ejecutivo, Legislativo Judicial y Autónomos

2. Los egresos que se presentan son los egresos presupuestarios totales sin incluir los egresos por amortización. Los egresos del Gobierno de la Entidad Federativa corresponden a los del Poder Ejecutivo, Legislativo, Judicial y Órganos Autónomos

3. Para Ingresos se reportan los ingresos recaudados; para egresos se reportan los egresos pagados



Clave	Concepto	Aprobado 1	Ampliaciones / Reducciones 2= (3-1)	Modificado 3 = (1+2)	Devengado 4	Pagado 5	Subejercicio 6 = (3-4)
<b>5</b>	<b>ORGANISMOS PÚBLICOS DESCENTRALIZADOS</b>	10,929,626.29	-85,523.63	10,844,102.66	10,844,102.66	10,844,102.66	0.00
17	CONSEJO ESTATAL PARA LA PREVENCIÓN Y CONTROL DEL SIDA	10,929,626.29	-85,523.63	10,844,102.66	10,844,102.66	10,844,102.66	0.00
1	PROGRAMAS	10,929,626.29	-85,523.63	10,844,102.66	10,844,102.66	10,844,102.66	0.00
2	DESEMPEÑO DE LAS FUNCIONES	10,929,626.29	-85,523.63	10,844,102.66	10,844,102.66	10,844,102.66	0.00
	<b>TOTAL DEPENDENCIA / ENTIDAD</b>	10,929,626.29	-85,523.63	10,844,102.66	10,844,102.66	10,844,102.66	0.00

# REPORTE DE AVANCE DE GESTIÓN

## UR 517 - CONSEJO ESTATAL PARA LA PREVENCIÓN Y CONTROL DEL SIDA

### CUARTO TRIMESTRE 2023



<b>OBJETIVO INSTITUCIONAL:</b>	-PREVENIR Y CONTROLAR EL VIH/SIDA E ITS EN EL ESTADO DE OAXACA, PROPORCIONANDO LA ATENCIÓN MEDICA INTEGRAL A PERSONAS QUE VIVEN CON EL VIH/SIDA, LOGRANDO MAYOR COBERTURA PARA ESTOS SERVICIOS EN UN MARCO DE RESPETO A LOS DERECHOS HUMANOS Y A LA DIVERSIDAD SEXUAL.		
<b>ALINEACIÓN PED:</b>			
<b>EJE:</b>	01-OAXACA INCLUYENTE CON EL DESARROLLO SOCIAL	<b>FIN:</b>	CONTRIBUIR A GARANTIZAR EL ACCESO UNIVERSAL A LOS SERVICIOS DE SALUD.
<b>TEMA:</b>	02-SALUD	<b>PROPÓSITO:</b>	LA POBLACIÓN OAXAQUEÑA SIN SEGURIDAD SOCIAL, TIENE ACCESO A LOS SERVICIOS DE SALUD DE MANERA OPORTUNA.
<b>OBJETIVO:</b>	01-GARANTIZAR EL ACCESO UNIVERSAL A LOS SERVICIOS DE SALUD DE MANERA EFECTIVA, OPORTUNA Y CON CALIDAD, MEDIANTE EL ASEGURAMIENTO SOCIAL PÚBLICO Y VOLUNTARIO DE LA POBLACIÓN OAXAQUEÑA, INCLUYENDO LA MEDICINA TRADICIONAL.	<b>COMPONENTE:</b>	338-ATENCIÓN PRIMARIA A LA SALUD OTORGADA
<b>ESTRATEGIA:</b>	02-EFICIENTAR LOS SERVICIOS DE SALUD EN OAXACA PARA GARANTIZAR LA CALIDAD EN LA ATENCIÓN.	<b>ACTIVIDAD:</b>	1841-OTORGAR AYUDA SOCIAL A PERSONA CON VIH
<b>LÍNEAS DE ACCIÓN:</b>	02-ATENDER OPORTUNA E INTEGRALMENTE DE SALUD A LA POBLACIÓN QUE VIVE EN CONDICIONES DE VULNERABILIDAD Y EN POBREZA EXTREMA.		
<b>UE:</b>	001-CONSEJO ESTATAL DE PREVENCIÓN Y CONTROL DEL SIDA		

ESTRUCTURA PROGRAMATICA							
PROGRAMA		SUBPROGRAMA		PROYECTO		OBRA/ACTIVIDAD	
159-ATENCIÓN MÉDICA		01-OTORGAMIENTO DE ATENCIÓN PRIMARIA A LA SALUD		000--		001-OTORGAR AYUDAS SOCIALES A PERSONAS CON VIH	
POBLACIÓN O ÁREA DE ENFOQUE POTENCIAL	ATRIBUTO DE LA POBLACIÓN O ÁREA DE ENFOQUE:	POBLACIÓN SIN SEGURIDAD SOCIAL EN EL ESTADO DE OAXACA		HOMBRES:	1619456	MUJERES:	1755658
						TOTAL:	3375114

PRESUPUESTO ANUAL							
Aprobado	Ampliación	Reducción	Modificado	EJERCIDO T1	EJERCIDO T2	EJERCIDO T3	EJERCIDO T4
25,000.00	0.00	0.27	24,999.73	6,500.00	6,000.00	6,499.73	6,000.00
						TOTAL EJERCIDO AL TRIMESTRE VIGENTE	24,999.73

PRESUPUESTO TRIMESTRAL DE LA ACTIVIDAD							
Aprobado	Modificado	Comprometido	Devengado	Ejercido	% de Ejercido Vs. Modificado		
6,000.00	6,000.00	6,000.00	6,000.00	6,000.00	100.00		

DATOS DEL INDICADOR							
Nombre :	PORCENTAJE DE PERSONAS CON VIH SIDA BENEFICIADAS CON AYUDAS SOCIALES			Número de indicador :	1952		
Definición :	MIDE EL PORCENTAJE DE PERSONAS CON VIH SIDA BENEFICIADAS CON AYUDAS SOCIALES RESPECTO A LAS SOLICITADAS						
Método de Cálculo :	(NÚMERO DE PERSONAS CON VIH SIDA BENEFICIADAS CON AYUDAS SOCIALES / NÚMERO DE PERSONAS CON VIH SIDA QUE HAN SOLICITADO AYUDAS SOCIALES)*100						
Tipo	Dimensión	Frecuencia de Medición	Forma de cálculo del indicador	Tipo de Valor	Sentido Esperado		
GESTIÓN	EFICACIA	TRIMESTRAL	PORCENTAJE	FLUJO	ASCENDENTE		

MEDIOS DE VERIFICACIÓN / FUENTE INFORMACIÓN				SUPUESTO			
Reporte de avance de gestion disponible en <a href="http://www.coesida.oaxaca.gob.mx/informacion_financiera/2022/03_informacion_programatica/2_trim_2022/b_reporte_avance_gestion.pdf">http://www.coesida.oaxaca.gob.mx/informacion_financiera/2022/03_informacion_programatica/2_trim_2022/b_reporte_avance_gestion.pdf</a>				PERSONAS CON VIH INTERESADAS EN SOLICITAR AYUDAS SOCIALES			

DATOS DE LA META							
Definición de la variable Meta:	1 - NÚMERO DE PERSONAS CON VIH SIDA BENEFICIADAS CON AYUDAS SOCIALES						
Unidad de medida:	25 - NÚMERO						

LÍNEA BASE				VALOR PROGRAMADO ANUAL			
AÑO	2021	VALOR	36.00	AÑO	2023	VALOR	36.00

AVANCE TRIMESTRAL OBRA/ACTIVIDAD							
METAS	1er.TRIMESTRE	2o.TRIMESTRE	3er.TRIMESTRE	4o.TRIMESTRE	CUMPLIMIENTO DE METAS		
PROGRAMACIÓN INICIAL	9.00	9.00	9.00	9.00	T1+T2+T3+T4	36.00	
PROGRAMACIÓN ACTUALIZADA	9.00	9.00	9.00	9.00	T1+T2+T3+T4	36.00	
METAS ALCANZADAS	9.00	9.00	9.00	9.00	T1+T2+T3+T4	36.00	
PORCENTAJE ALCANZADO TRIMESTRAL	100.00	100.00	100.00	100.00	PORCENTAJE ALCANZADO ANUAL	100.00	

PORCENTAJE DE CUMPLIMIENTO ALCANZADO EN EL TRIMESTRE: 100.00 %

# REPORTE DE AVANCE DE GESTIÓN

## UR 517 - CONSEJO ESTATAL PARA LA PREVENCIÓN Y CONTROL DEL SIDA

### CUARTO TRIMESTRE 2023



**ALINEACIÓN PED:**  
**ESTRATEGIA:** 02-EFICIENTAR LOS SERVICIOS DE SALUD EN OAXACA PARA GARANTIZAR LA CALIDAD EN LA ATENCIÓN.  
**LÍNEAS DE ACCIÓN:** 02-ATENDER OPORTUNA E INTEGRALMENTE DE SALUD A LA POBLACIÓN QUE VIVE EN CONDICIONES DE VULNERABILIDAD Y EN POBREZA EXTREMA.  
**UE:** 001-CONSEJO ESTATAL DE PREVENCIÓN Y CONTROL DEL SIDA

**MATRÍZ DE INDICADORES PARA RESULTADOS:**  
**COMPONENTE:** 338-ATENCIÓN PRIMARIA A LA SALUD OTORGADA  
**ACTIVIDAD:** 1838-OTORGAR EL SERVICIO DE CONSULTA EXTERNA A PERSONA CON VIH

ESTRUCTURA PROGRAMATICA							
PROGRAMA		SUBPROGRAMA		PROYECTO		OBRA/ACTIVIDAD	
159-ATENCIÓN MÉDICA		01-OTORGAMIENTO DE ATENCIÓN PRIMARIA A LA SALUD		000--		002-OTORGAR EL SERVICIO DE CONSULTA EXTERNA A PERSONAS CON VIH	
POBLACIÓN O ÁREA DE ENFOQUE POTENCIAL	ATRIBUTO DE LA POBLACIÓN O ÁREA DE ENFOQUE:	POBLACIÓN SIN SEGURIDAD SOCIAL EN EL ESTADO DE OAXACA		HOMBRES:	1619456	MUJERES:	1755658
				TOTAL:			3375114

PRESUPUESTO ANUAL							
Aprobado	Ampliación	Reducción	Modificado	EJERCIDO T1	EJERCIDO T2	EJERCIDO T3	EJERCIDO T4
336,002.25	31,045.00	25,922.54	341,124.71	60,753.42	89,519.49	85,631.30	105,220.50
				TOTAL EJERCIDO AL TRIMESTRE VIGENTE		341,124.71	

PRESUPUESTO TRIMESTRAL DE LA ACTIVIDAD							
Aprobado	Modificado	Comprometido	Devengado	Ejercido	% de Ejercido Vs. Modificado		
79,222.50	105,220.50	105,220.50	105,220.50	105,220.50	100.00		

**DATOS DEL INDICADOR**  
**Nombre :** PORCENTAJE DE CONSULTAS MÉDICAS OTORGADAS **Número de indicador :** 1949  
**Definición :** MIDE EL PORCENTAJE DE CONSULTAS MÉDICAS OTORGADAS RESPECTO DE LAS SOLICITADAS

**Método de Cálculo :** (NÚMERO DE CONSULTAS MÉDICAS OTORGADAS / NÚMERO DE CONSULTAS MÉDICAS SOLICITADAS)\*100

Tipo	Dimensión	Frecuencia de Medición	Forma de cálculo del indicador	Tipo de Valor	Sentido Esperado
GESTIÓN	EFICACIA	TRIMESTRAL	PORCENTAJE	FLUJO	ASCENDENTE

**MEDIOS DE VERIFICACIÓN / FUENTE INFORMACIÓN**  
 Reporte de avance de gestión disponible en [http://www.coesida.oaxaca.gob.mx/informacion\\_financiera/2022/03\\_informacion\\_programatica/2\\_trim\\_2022/b\\_reporte\\_avance\\_gestion.pdf](http://www.coesida.oaxaca.gob.mx/informacion_financiera/2022/03_informacion_programatica/2_trim_2022/b_reporte_avance_gestion.pdf)  
**SUPUESTO**  
 LA POBLACION CON VIH ACUDE A RECIBIR ATENCION MEDICA

**DATOS DE LA META**  
**Definición de la variable Meta:** 1 - NÚMERO DE CONSULTAS MÉDICAS OTORGADAS  
**Unidad de medida:** 25 - NÚMERO

LÍNEA BASE				VALOR PROGRAMADO ANUAL			
AÑO	2021	VALOR	7,165.00	AÑO	2023	VALOR	16,960.00

AVANCE TRIMESTRAL OBRA/ACTIVIDAD							
METAS	1er.TRIMESTRE	2o.TRIMESTRE	3er.TRIMESTRE	4o.TRIMESTRE	CUMPLIMIENTO DE METAS		
PROGRAMACIÓN INICIAL	3,685.00	3,480.00	5,607.00	4,188.00	T1+T2+T3+T4	16,960.00	
PROGRAMACIÓN ACTUALIZADA	3,685.00	3,480.00	5,607.00	4,188.00	T1+T2+T3+T4	16,960.00	
MÉTAS ALCANZADAS	3,927.00	3,477.00	3,524.00	3,392.00	T1+T2+T3+T4	14,320.00	
PORCENTAJE ALCANZADO TRIMESTRAL	106.57	99.91	62.85	80.99	PORCENTAJE ALCANZADO ANUAL	84.43	

PORCENTAJE DE CUMPLIMIENTO ALCANZADO EN EL TRIMESTRE: 80.99 %



# REPORTE DE AVANCE DE GESTIÓN

## UR 517 - CONSEJO ESTATAL PARA LA PREVENCIÓN Y CONTROL DEL SIDA

### CUARTO TRIMESTRE 2023



**ALINEACIÓN PED:**  
**ESTRATEGIA:** 02-EFICIENTAR LOS SERVICIOS DE SALUD EN OAXACA PARA GARANTIZAR LA CALIDAD EN LA ATENCIÓN.  
**LÍNEAS DE ACCIÓN:** 02-ATENDER OPORTUNA E INTEGRALMENTE DE SALUD A LA POBLACIÓN QUE VIVE EN CONDICIONES DE VULNERABILIDAD Y EN POBREZA EXTREMA.  
**UE:** 001-CONSEJO ESTATAL DE PREVENCIÓN Y CONTROL DEL SIDA

**MATRÍZ DE INDICADORES PARA RESULTADOS:**  
**COMPONENTE:** 338-ATENCIÓN PRIMARIA A LA SALUD OTORGADA  
**ACTIVIDAD:** 1839-REALIZAR PRUEBA DE DETECCIÓN DE ENFERMEDAD Y PADECIMIENTO

ESTRUCTURA PROGRAMATICA							
PROGRAMA		SUBPROGRAMA		PROYECTO		OBRA/ACTIVIDAD	
159-ATENCIÓN MÉDICA		01-OTORGAMIENTO DE ATENCIÓN PRIMARIA A LA SALUD		000--		003-REALIZAR PRUEBAS DE DETECCIÓN DE ENFERMEDADES Y PADECIMIENTOS	
POBLACIÓN O ÁREA DE ENFOQUE POTENCIAL	ATRIBUTO DE LA POBLACIÓN O ÁREA DE ENFOQUE:	POBLACIÓN SIN SEGURIDAD SOCIAL EN EL ESTADO DE OAXACA		HOMBRES:	1619456	MUJERES:	1755658
				TOTAL:			3375114

PRESUPUESTO ANUAL							
Aprobado	Ampliación	Reducción	Modificado	EJERCIDO T1	EJERCIDO T2	EJERCIDO T3	EJERCIDO T4
				58,174.41	55,308.80	43,980.76	68,498.79
232,080.00	155.00	6,272.24	225,962.76	TOTAL EJERCIDO AL TRIMESTRE VIGENTE			225,962.76

PRESUPUESTO TRIMESTRAL DE LA ACTIVIDAD							
Aprobado	Modificado	Comprometido	Devengado	Ejercido	% de Ejercido Vs. Modificado		
58,020.00	68,498.79	68,498.79	68,498.79	68,498.79	100.00		

DATOS DEL INDICADOR							
Nombre :	PORCENTAJE DE PRUEBAS DE DETECCIÓN DE ENFERMEDADES Y PADECIMIENTOS DEL VIH REALIZADAS			Número de indicador :	1950		
Definición :	MIDE EL PORCENTAJE DE PRUEBAS DE DETECCIÓN DE ENFERMEDADES Y PADECIMIENTOS DEL VIH REALIZADAS RESPECTO A LAS PROGRAMADAS						
Método de Cálculo :	(NÚMERO DE PRUEBAS DE DETECCIÓN DE ENFERMEDADES Y PADECIMIENTOS DEL VIH REALIZADAS / NÚMERO TOTAL DE PRUEBAS DE DETECCIÓN DE ENFERMEDADES Y PADECIMIENTOS DEL VIH PROGRAMADAS)*100						

Tipo	Dimensión	Frecuencia de Medición	Forma de cálculo del indicador	Tipo de Valor	Sentido Esperado
GESTIÓN	EFICACIA	TRIMESTRAL	PORCENTAJE	FLUJO	ASCENDENTE

MEDIOS DE VERIFICACIÓN / FUENTE INFORMACIÓN				SUPUESTO			
Reporte de avance de gestion disponible en <a href="http://www.coesida.oaxaca.gob.mx/informacion_financiera/2022/03_informacion_programatica/2_trim_2022/b_reporte_avance_gestion.pdf">http://www.coesida.oaxaca.gob.mx/informacion_financiera/2022/03_informacion_programatica/2_trim_2022/b_reporte_avance_gestion.pdf</a>				INTERES DE LA POBLACION PARA REALIZARSE LA PRUEBA DE DETECCION			

DATOS DE LA META							
Definición de la variable Meta:	1 - NÚMERO DE PRUEBAS DE DETECCIÓN DE ENFERMEDADES Y PADECIMIENTOS DEL VIH REALIZADAS						
Unidad de medida:	25 - NÚMERO						

LÍNEA BASE				VALOR PROGRAMADO ANUAL			
AÑO	2021	VALOR	3,289.00	AÑO	2023	VALOR	3,289.00

AVANCE TRIMESTRAL OBRA/ACTIVIDAD							
METAS	1er.TRIMESTRE	2o.TRIMESTRE	3er.TRIMESTRE	4o.TRIMESTRE	CUMPLIMIENTO DE METAS		
PROGRAMACIÓN INICIAL	841.00	822.00	876.00	750.00	T1+T2+T3+T4	3,289.00	
PROGRAMACION ACTUALIZADA	841.00	822.00	876.00	750.00	T1+T2+T3+T4	3,289.00	
METAS ALCANZADAS	680.00	917.00	954.00	1,039.00	T1+T2+T3+T4	3,590.00	
PORCENTAJE ALCANZADO TRIMESTRAL	80.86	111.56	108.90	138.53	PORCENTAJE ALCANZADO ANUAL	109.15	

PORCENTAJE DE CUMPLIMIENTO ALCANZADO EN EL TRIMESTRE: 138.53 %

# REPORTE DE AVANCE DE GESTIÓN

## UR 517 - CONSEJO ESTATAL PARA LA PREVENCIÓN Y CONTROL DEL SIDA

### CUARTO TRIMESTRE 2023



**ALINEACIÓN PED:**  
**ESTRATEGIA:** 02-EFICIENTAR LOS SERVICIOS DE SALUD EN OAXACA PARA GARANTIZAR LA CALIDAD EN LA ATENCIÓN.  
**LÍNEAS DE ACCIÓN:** 02-ATENDER OPORTUNA E INTEGRALMENTE DE SALUD A LA POBLACIÓN QUE VIVE EN CONDICIONES DE VULNERABILIDAD Y EN POBREZA EXTREMA.  
**UE:** 001-CONSEJO ESTATAL DE PREVENCIÓN Y CONTROL DEL SIDA

**MATRÍZ DE INDICADORES PARA RESULTADOS:**  
**COMPONENTE:** 338-ATENCIÓN PRIMARIA A LA SALUD OTORGADA  
**ACTIVIDAD:** 1840-SUMINISTRAR TRATAMIENTO PARA OTRA ENFERMEDAD OPORTUNISTA Y COMORBILIDAD

ESTRUCTURA PROGRAMÁTICA								
PROGRAMA		SUBPROGRAMA		PROYECTO			OBRA/ACTIVIDAD	
159-ATENCIÓN MÉDICA		01-OTORGAMIENTO DE ATENCIÓN PRIMARIA A LA SALUD		000--			004-SUMINISTRAR TRATAMIENTOS PARA OTRAS ENFERMEDADES OPORTUNISTAS Y COMORBILIDADES	
POBLACIÓN O ÁREA DE ENFOQUE POTENCIAL	ATRIBUTO DE LA POBLACIÓN O ÁREA DE ENFOQUE:	POBLACIÓN SIN SEGURIDAD SOCIAL EN EL ESTADO DE OAXACA		HOMBRES:	1619456	MUJERES:	1755658	TOTAL: 3375114

PRESUPUESTO ANUAL							
Aprobado	Ampliación	Reducción	Modificado	EJERCIDO T1	EJERCIDO T2	EJERCIDO T3	EJERCIDO T4
				0.00	0.00	1,717,692.60	769,205.46
2,534,400.00	0.00	47,501.94	2,486,898.06	TOTAL EJERCIDO AL TRIMESTRE VIGENTE			2,486,898.06

PRESUPUESTO TRIMESTRAL DE LA ACTIVIDAD							
Aprobado	Modificado	Comprometido	Devengado	Ejercido	% de Ejercido Vs. Modificado		
633,600.00	769,205.46	769,205.46	769,205.46	769,205.46	100.00		

DATOS DEL INDICADOR							
Nombre :	PORCENTAJE DE TRATAMIENTOS OTORGADOS			Número de indicador :	1951		
Definición :	MIDE EL PORCENTAJE DE TRATAMIENTOS OTORGADOS RESPECTO AL TOTAL DE LAS CONSULTAS REALIZADAS						
Método de Cálculo :	(TRATAMIENTOS OTORGADOS / CONSULTAS REALIZADAS)*100						

Tipo	Dimensión	Frecuencia de Medición	Forma de cálculo del indicador	Tipo de Valor	Sentido Esperado
GESTIÓN	EFICACIA	TRIMESTRAL	PORCENTAJE	FLUJO	ASCENDENTE
MEDIOS DE VERIFICACIÓN / FUENTE INFORMACIÓN				SUPUESTO	
Reporte de avance de gestion disponible en <a href="http://www.coesida.oaxaca.gob.mx/informacion_financiera/2022/03_informacion_programatica/2_trim_2022/b_reporte_avance_gestion.pdf">http://www.coesida.oaxaca.gob.mx/informacion_financiera/2022/03_informacion_programatica/2_trim_2022/b_reporte_avance_gestion.pdf</a>				DIAGNOSTICO OPORTUNO Y APEGO A TRATAMIENTO	

DATOS DE LA META							
Definición de la variable Meta:	1 - NÚMERO DE TRATAMIENTOS OTORGADOS						
Unidad de medida:	25 - NÚMERO						

LÍNEA BASE				VALOR PROGRAMADO ANUAL			
AÑO	2021	VALOR	5,520.00	AÑO	2023	VALOR	5,520.00

AVANCE TRIMESTRAL OBRA/ACTIVIDAD							
METAS	1er.TRIMESTRE	2o.TRIMESTRE	3er.TRIMESTRE	4o.TRIMESTRE	CUMPLIMIENTO DE METAS		
PROGRAMACIÓN INICIAL	1,320.00	1,400.00	1,400.00	1,400.00	T1+T2+T3+T4	5,520.00	
PROGRAMACION ACTUALIZADA	1,320.00	1,400.00	1,400.00	1,400.00	T1+T2+T3+T4	5,520.00	
METAS ALCANZADAS	1,672.00	1,473.00	1,890.00	1,392.00	T1+T2+T3+T4	6,427.00	
PORCENTAJE ALCANZADO TRIMESTRAL	126.67	105.21	135.00	99.43	PORCENTAJE ALCANZADO ANUAL	116.43	

PORCENTAJE DE CUMPLIMIENTO ALCANZADO EN EL TRIMESTRE: 99.43 %

# REPORTE DE AVANCE DE GESTIÓN

## UR 517 - CONSEJO ESTATAL PARA LA PREVENCIÓN Y CONTROL DEL SIDA

### CUARTO TRIMESTRE 2023



**ALINEACIÓN PED:**  
**ESTRATEGIA:** 02-EFICIENTAR LOS SERVICIOS DE SALUD EN OAXACA PARA GARANTIZAR LA CALIDAD EN LA ATENCIÓN.  
**LÍNEAS DE ACCIÓN:** 02-ATENDER OPORTUNA E INTEGRALMENTE DE SALUD A LA POBLACIÓN QUE VIVE EN CONDICIONES DE VULNERABILIDAD Y EN POBREZA EXTREMA.  
**UE:** 001-CONSEJO ESTATAL DE PREVENCIÓN Y CONTROL DEL SIDA

**MATRIZ DE INDICADORES PARA RESULTADOS:**  
**COMPONENTE:** 338-ATENCIÓN PRIMARIA A LA SALUD OTORGADA  
**ACTIVIDAD:** 1837-OTORGAR LA ATENCIÓN MÉDICA DE PRIMER NIVEL

ESTRUCTURA PROGRAMATICA							
PROGRAMA		SUBPROGRAMA		PROYECTO		OBRA/ACTIVIDAD	
159-ATENCIÓN MÉDICA		01-OTORGAMIENTO DE ATENCIÓN PRIMARIA A LA SALUD		000--		005-ADMINISTRACION DE LOS SERVICIOS PARA LA ATENCION Y PREVENION DEL VIH-SIDA	
POBLACIÓN O ÁREA DE ENFOQUE POTENCIAL	ATRIBUTO DE LA POBLACIÓN O ÁREA DE ENFOQUE:	POBLACIÓN SIN SEGURIDAD SOCIAL EN EL ESTADO DE OAXACA		HOMBRES:	1619456	MUJERES:	1755658
				TOTAL:			3375114

PRESUPUESTO ANUAL							
Aprobado	Ampliación	Reducción	Modificado	EJERCIDO T1	EJERCIDO T2	EJERCIDO T3	EJERCIDO T4
				1,366,354.24	1,567,976.50	1,654,162.09	1,428,886.52
6,052,060.04	323,906.11	358,586.80	6,017,379.35	TOTAL EJERCIDO AL TRIMESTRE VIGENTE			6,017,379.35

PRESUPUESTO TRIMESTRAL DE LA ACTIVIDAD							
Aprobado	Modificado	Comprometido	Devengado	Ejercido	% de Ejercido Vs. Modificado		
1,536,693.57	1,428,886.52	1,428,886.52	1,428,886.52	1,428,886.52	100.00		

DATOS DEL INDICADOR							
Nombre :	PORCENTAJE DE CONSULTAS MÉDICAS ATENDIDAS POR UNIDADES MÉDICAS MÓVILES			Número de indicador :	2647		
Definición :	MIDE EL PORCENTAJE DE CONSULTAS MÉDICAS ATENDIDAS POR UNIDADES MÉDICAS MÓVILES, RESPECTO A LAS PROGRAMADAS						
Método de Cálculo :	(TOTAL DE CONSULTAS MÉDICAS DE PRIMERA VEZ Y SUBSECUENTES ATENDIDAS POR UNIDADES MEDICAS MOVILES/ TOTAL DE CONSULTAS MÉDICAS PROGRAMADAS) X 100						
Tipo	Dimensión	Frecuencia de Medición	Forma de cálculo del indicador	Tipo de Valor	Sentido Esperado		
GESTIÓN	EFICACIA	TRIMESTRAL	PORCENTAJE	ACUMULADO	ASCENDENTE		
MEDIOS DE VERIFICACIÓN / FUENTE INFORMACIÓN				SUPUESTO			
NO APLICA				NO APLICA			

DATOS DE LA META							
Definición de la variable Meta:	1 - NÚMERO DE CONSULTAS MÉDICAS ATENDIDAS POR UNIDADES MÉDICAS MÓVILES						
Unidad de medida:	25 - NÚMERO						

LÍNEA BASE				VALOR PROGRAMADO ANUAL			
AÑO	2020	VALOR	0.00	AÑO	2023	VALOR	4.00

AVANCE TRIMESTRAL OBRA/ACTIVIDAD							
METAS	1er.TRIMESTRE	2o.TRIMESTRE	3er.TRIMESTRE	4o.TRIMESTRE	CUMPLIMIENTO DE METAS		
PROGRAMACIÓN INICIAL	1.00	1.00	1.00	1.00	T1+T2+T3+T4		4.00
PROGRAMACIÓN ACTUALIZADA	1.00	1.00	1.00	1.00	T1+T2+T3+T4		4.00
METAS ALCANZADAS	1.00	1.00	1.00	1.00	T1+T2+T3+T4		4.00
PORCENTAJE ALCANZADO TRIMESTRAL	100.00	100.00	100.00	100.00	PORCENTAJE ALCANZADO ANUAL		100.00

PORCENTAJE DE CUMPLIMIENTO ALCANZADO EN EL TRIMESTRE: 100.00 %

# REPORTE DE AVANCE DE GESTIÓN

## UR 517 - CONSEJO ESTATAL PARA LA PREVENCIÓN Y CONTROL DEL SIDA

### CUARTO TRIMESTRE 2023



Gobierno del Estado

<b>ALINEACIÓN PED:</b>		<b>MATRÍZ DE INDICADORES PARA RESULTADOS:</b>			
EJE:	01- OAXACA INCLUYENTE CON EL DESARROLLO SOCIAL	FIN:	CONTRIBUIR A LA DISMINUCIÓN DE LA MORTALIDAD Y MORBILIDAD POR ENFERMEDADES DE ALTO IMPACTO DE SALUD PÚBLICA EN EL ESTADO DE OAXACA		
TEMA:	02- SALUD	PROPÓSITO:	LA POBLACIÓN OAXAQUEÑA PARTICIPA EN LA PREVENCIÓN DE ENFERMEDADES Y PROMOCIÓN DE LA SALUD		
OBJETIVO:	02-CONSOLIDAR LAS ACCIONES DE PROMOCIÓN DE LA SALUD Y PREVENCIÓN DE ENFERMEDADES EN OAXACA.	COMPONENTE:	796-VIH SIDA PREVENIDO		
ESTRATEGIA:	02-PROTEGER LA SALUD DE LA POBLACIÓN DEL ESTADO MEDIANTE LA DETECCIÓN Y CONTROL DE LOS FACTORES DE RIESGO SANITARIOS.	ACTIVIDAD:	2084-REALIZAR PRUEBA RÁPIDA DE DETECCIÓN DEL VIH SIDA EN UNIDAD MÓVIL		
LÍNEAS DE ACCIÓN:	02-REFORZAR LA VIGILANCIA SANITARIA DE LA CALIDAD DEL AGUA A TRAVÉS DE OPERATIVOS A POZOS Y VEHÍCULOS CISTERNAS, E INFORMAR Y SENSIBILIZAR A LAS AUTORIDADES MUNICIPALES SOBRE LA RESPONSABILIDAD QUE LES COMPETE DE CLORAR EL AGUA.				
UE:	001-CONSEJO ESTATAL DE PREVENCIÓN Y CONTROL DEL SIDA				

ESTRUCTURA PROGRAMATICA							
PROGRAMA		SUBPROGRAMA		PROYECTO		OBRA/ACTIVIDAD	
169-PREVENCIÓN Y PROMOCIÓN DE LA SALUD		06-PREVENCIÓN DEL VIH SIDA		000--		001-REALIZAR PRUEBAS RÁPIDAS DE DETECCIÓN DEL VIH SIDA EN UNIDADES MÓVILES	
POBLACIÓN O ÁREA DE ENFOQUE POTENCIAL	ATRIBUTO DE LA POBLACIÓN O ÁREA DE ENFOQUE:	POBLACIÓN GENERAL DEL ESTADO DE OAXACA		HOMBRES:	1974843	MUJERES:	2157305
						TOTAL:	4132148

PRESUPUESTO ANUAL							
Aprobado	Ampliación	Reducción	Modificado	EJERCIDO T1	EJERCIDO T2	EJERCIDO T3	EJERCIDO T4
				34,800.00	70,500.00	59,399.84	34,799.98
237,600.00	0.00	38,100.18	199,499.82	TOTAL EJERCIDO AL TRIMESTRE VIGENTE			199,499.82

PRESUPUESTO TRIMESTRAL DE LA ACTIVIDAD							
Aprobado	Modificado	Comprometido	Devengado	Ejercido	% de Ejercido Vs. Modificado		
59,400.00	34,799.98	34,799.98	34,799.98	34,799.98	100.00		

DATOS DEL INDICADOR							
Nombre :	PORCENTAJE DE PRUEBAS RÁPIDAS REALIZADAS EN UNIDADES MÓVILES			Número de indicador :	2159		
Definición :	MIDE EL PORCENTAJE DE PRUEBAS RÁPIDAS REALIZADAS EN UNIDADES MÓVILES, RESPECTO A LAS SOLICITADAS						
Método de Cálculo :	(NÚMERO DE PRUEBAS RÁPIDAS REALIZADAS EN UNIDADES MÓVILES/PRUEBAS RÁPIDAS SOLICITADAS EN UNIDADES MÓVILES)*100						
Tipo	Dimensión	Frecuencia de Medición	Forma de cálculo del indicador	Tipo de Valor	Sentido Esperado		
GESTIÓN	EFICACIA	TRIMESTRAL	PORCENTAJE	FLUJO	ASCENDENTE		
MEDIOS DE VERIFICACIÓN / FUENTE INFORMACIÓN				SUPUESTO			
Reporte de avance de gestión disponible en <a href="http://www.coesida.oaxaca.gob.mx/informacion_financiera/2022/03_informacion_programatica/2_trim_2022/b_reporte_avance_gestion.pdf">http://www.coesida.oaxaca.gob.mx/informacion_financiera/2022/03_informacion_programatica/2_trim_2022/b_reporte_avance_gestion.pdf</a>				DISPOSICION DE LA POBLACION PARA REALIZARSE PRUEBAS DE DETECCION DEL VIH SIDA			

DATOS DE LA META							
Definición de la variable Meta:	1 - NÚMERO DE PRUEBAS RÁPIDAS REALIZADAS EN UNIDADES MÓVILES						
Unidad de medida:	25 - NÚMERO						

LÍNEA BASE				VALOR PROGRAMADO ANUAL			
AÑO	2021	VALOR	2,168.00	AÑO	2023	VALOR	4,809.00

AVANCE TRIMESTRAL OBRA/ACTIVIDAD							
METAS	1er.TRIMESTRE	2o.TRIMESTRE	3er.TRIMESTRE	4o.TRIMESTRE	CUMPLIMIENTO DE METAS		
PROGRAMACIÓN INICIAL	932.00	1,236.00	1,222.00	1,419.00	T1+T2+T3+T4	4,809.00	
PROGRAMACIÓN ACTUALIZADA	932.00	2,482.00	1,295.00	1,695.00	T1+T2+T3+T4	6,404.00	
METAS ALCANZADAS	1,403.00	2,985.00	1,261.00	904.00	T1+T2+T3+T4	6,553.00	
PORCENTAJE ALCANZADO TRIMESTRAL	150.54	120.27	97.37	53.33	PORCENTAJE ALCANZADO ANUAL	102.33	

PORCENTAJE DE CUMPLIMIENTO ALCANZADO EN EL TRIMESTRE: 53.33 %

# REPORTE DE AVANCE DE GESTIÓN

## UR 517 - CONSEJO ESTATAL PARA LA PREVENCIÓN Y CONTROL DEL SIDA

### CUARTO TRIMESTRE 2023



Gobierno del Estado

**ALINEACIÓN PED:**

**ESTRATEGIA:** 02-PROTEGER LA SALUD DE LA POBLACIÓN DEL ESTADO MEDIANTE LA DETECCIÓN Y CONTROL DE LOS FACTORES DE RIESGO SANITARIOS.  
02-REFORZAR LA VIGILANCIA SANITARIA DE LA CALIDAD DEL AGUA A TRAVÉS DE OPERATIVOS A POZOS Y VEHÍCULOS CISTERNAS, E INFORMAR Y SENSIBILIZAR A LAS AUTORIDADES MUNICIPALES SOBRE LA RESPONSABILIDAD QUE LES COMPETE DE CLORAR EL AGUA.

**LÍNEAS DE ACCIÓN:**

**UE:** 001-CONSEJO ESTATAL DE PREVENCIÓN Y CONTROL DEL SIDA

**MATRIZ DE INDICADORES PARA RESULTADOS:**

**COMPONENTE:** 796-VIH SIDA PREVENIDO

**ACTIVIDAD:** 2085-DISTRIBUIR INSUMOS DE PREVENCIÓN DEL VIH SIDA

ESTRUCTURA PROGRAMATICA							
PROGRAMA		SUBPROGRAMA		PROYECTO		OBRA/ACTIVIDAD	
169-PREVENCIÓN Y PROMOCIÓN DE LA SALUD		06-PREVENCIÓN DEL VIH SIDA		000--		002-DISTRIBUIR INSUMOS DE PREVENCIÓN DEL VIH SIDA	
POBLACIÓN O ÁREA DE ENFOQUE POTENCIAL	ATRIBUTO DE LA POBLACIÓN O ÁREA DE ENFOQUE:	POBLACIÓN GENERAL DEL ESTADO DE OAXACA	HOMBRES:	1974843	MUJERES:	2157305	TOTAL: 4132148
PRESUPUESTO ANUAL							
Aprobado	Ampliación	Reducción	Modificado	EJERCIDO T1	EJERCIDO T2	EJERCIDO T3	EJERCIDO T4
525,600.00	0.00	20,235.72	505,364.28	131,390.88	131,393.20	111,180.20	131,400.00
TOTAL EJERCIDO AL TRIMESTRE VIGENTE							505,364.28
PRESUPUESTO TRIMESTRAL DE LA ACTIVIDAD							
Aprobado	Modificado	Comprometido	Devengado	Ejercido	% de Ejercido Vs. Modificado		
131,400.00	131,400.00	131,400.00	131,400.00	131,400.00	100.00		
DATOS DEL INDICADOR							
Nombre :	PORCENTAJE DE CONDONES DISTRIBUIDOS			Número de indicador :	2160		
Definición :	MIDE EL PORCENTAJE DE CONDONES DISTRIBUIDOS, RESPECTO AL SOLICITADO						
Método de Cálculo :	(NÚMERO DE CONDONES DISTRIBUIDOS/NÚMERO DE CONDONES PROGRAMADOS A DISTRIBUIR)*100						
Tipo	Dimensión	Frecuencia de Medición	Forma de cálculo del indicador	Tipo de Valor	Sentido Esperado		
GESTIÓN	EFICACIA	TRIMESTRAL	PORCENTAJE	FLUJO	ASCENDENTE		
MEDIOS DE VERIFICACIÓN / FUENTE INFORMACIÓN				SUPUESTO			
Reporte de avance de gestión disponible en <a href="http://www.coesida.oaxaca.gob.mx/informacion_financiera/2022/03_informacion_programatica/2_trim_2022/b_reporte_avance_gestion.pdf">http://www.coesida.oaxaca.gob.mx/informacion_financiera/2022/03_informacion_programatica/2_trim_2022/b_reporte_avance_gestion.pdf</a>				INTERES DE LA POBLACION SEXUALMENTE ACTIVA EN UTILIZAR CONDON			
DATOS DE LA META							
Definición de la variable Meta:	1 - NÚMERO DE CONDONES DISTRIBUIDOS						
Unidad de medida:	25 - NÚMERO						
LÍNEA BASE				VALOR PROGRAMADO ANUAL			
AÑO	2021	VALOR	141,657.00	AÑO	2023	VALOR	329,050.00
AVANCE TRIMESTRAL OBRA/ACTIVIDAD							
METAS	1er.TRIMESTRE	2o.TRIMESTRE	3er.TRIMESTRE	4o.TRIMESTRE	CUMPLIMIENTO DE METAS		
PROGRAMACION INICIAL	59,850.00	81,807.00	81,347.00	106,046.00	T1+T2+T3+T4	329,050.00	
PROGRAMACION ACTUALIZADA	59,850.00	144,329.00	81,347.00	106,046.00	T1+T2+T3+T4	391,572.00	
METAS ALCANZADAS	144,226.00	149,307.00	80,588.00	130,802.00	T1+T2+T3+T4	504,923.00	
PORCENTAJE ALCANZADO TRIMESTRAL	240.98	103.45	99.07	123.34	PORCENTAJE ALCANZADO ANUAL	128.95	

PORCENTAJE DE CUMPLIMIENTO ALCANZADO EN EL TRIMESTRE: 123.34 %

# REPORTE DE AVANCE DE GESTIÓN

## UR 517 - CONSEJO ESTATAL PARA LA PREVENCIÓN Y CONTROL DEL SIDA

### CUARTO TRIMESTRE 2023



**ALINEACIÓN PED:**

**ESTRATEGIA:** 02-PROTEGER LA SALUD DE LA POBLACIÓN DEL ESTADO MEDIANTE LA DETECCIÓN Y CONTROL DE LOS FACTORES DE RIESGO SANITARIOS.  
02-REFORZAR LA VIGILANCIA SANITARIA DE LA CALIDAD DEL AGUA A TRAVÉS DE OPERATIVOS A POZOS Y VEHÍCULOS CISTERNAS, E INFORMAR Y SENSIBILIZAR A LAS AUTORIDADES MUNICIPALES SOBRE LA RESPONSABILIDAD QUE LES COMPETE DE CLORAR EL AGUA.

**LÍNEAS DE ACCIÓN:**

**UE:** 001-CONSEJO ESTATAL DE PREVENCIÓN Y CONTROL DEL SIDA

**MATRIZ DE INDICADORES PARA RESULTADOS:**

**COMPONENTE:** 796-VIH SIDA PREVENIDO

**ACTIVIDAD:** 2086-DISTRIBUIR MATERIAL DE DIFUSIÓN SOBRE LA PREVENCIÓN DEL VIH SIDA

ESTRUCTURA PROGRAMATICA							
PROGRAMA		SUBPROGRAMA		PROYECTO		OBRA/ACTIVIDAD	
169-PREVENCIÓN Y PROMOCIÓN DE LA SALUD		06-PREVENCIÓN DEL VIH SIDA		000--		003-DISTRIBUIR MATERIALES DE DIFUSIÓN SOBRE LA PREVENCIÓN DEL VIH SIDA	
POBLACIÓN O ÁREA DE ENFOQUE POTENCIAL	ATRIBUTO DE LA POBLACIÓN O ÁREA DE ENFOQUE:	POBLACIÓN GENERAL DEL ESTADO DE OAXACA		HOMBRES:	1974843	MUJERES:	2157305
				TOTAL:			4132148
PRESUPUESTO ANUAL							
Aprobado	Ampliación	Reducción	Modificado	EJERCIDO T1		EJERCIDO T2	
744,324.00	61,074.19	23,114.24	782,283.95	116,586.22		128,594.16	
				EJERCIDO T3		EJERCIDO T4	
				202,866.47		334,237.10	
				TOTAL EJERCIDO AL TRIMESTRE VIGENTE		782,283.95	
PRESUPUESTO TRIMESTRAL DE LA ACTIVIDAD							
Aprobado		Modificado		Comprometido		Devengado	
176,151.00		334,237.10		334,237.10		334,237.10	
				Ejercido		% de Ejercido Vs. Modificado	
				334,237.10		100.00	
DATOS DEL INDICADOR							
Nombre :	PORCENTAJE DE MATERIALES DE DIFUSIÓN VIH SIDA E ITS DISTRIBUIDOS			Número de indicador :	2162		
Definición :	MIDE EL PORCENTAJE DE MATERIALES DE DIFUSIÓN VIH SIDA E ITS DISTRIBUIDOS, RESPECTO AL PROGRAMADO Y SOLICITADO						
Método de Cálculo :	(NÚMERO DE MATERIALES DE DIFUSIÓN VIH SIDA E ITS DISTRIBUIDOS/NÚMERO DE MATERIALES DE DIFUSIÓN VIH SIDA E ITS PROGRAMADO Y SOLICITADOS)*100						
Tipo	Dimensión	Frecuencia de Medición		Forma de cálculo del indicador		Tipo de Valor	Sentido Esperado
GESTIÓN	EFICACIA	TRIMESTRAL		PORCENTAJE		FLUJO	ASCENDENTE
MEDIOS DE VERIFICACIÓN / FUENTE INFORMACIÓN				SUPUESTO			
Reporte de avance de gestión disponible en <a href="http://www.coesida.oaxaca.gob.mx/informacion_financiera/2022/03_informacion_programatica/2_trim_2022/b_reporte_avance_gestion.pdf">http://www.coesida.oaxaca.gob.mx/informacion_financiera/2022/03_informacion_programatica/2_trim_2022/b_reporte_avance_gestion.pdf</a>				INTERES DE LA POBLACION EN MATERIA DE PREVENCIÓN DEL VIH SIDA			
DATOS DE LA META							
Definición de la variable Meta:	1 - NÚMERO DE MATERIALES DE DIFUSIÓN VIH SIDA Y ETS DISTRIBUIDOS						
Unidad de medida:	25 - NÚMERO						
LÍNEA BASE				VALOR PROGRAMADO ANUAL			
AÑO	2021	VALOR	9,716.00	AÑO	2023	VALOR	29,673.00
AVANCE TRIMESTRAL OBRA/ACTIVIDAD							
METAS	1er.TRIMESTRE	2o.TRIMESTRE	3er.TRIMESTRE	4o.TRIMESTRE	CUMPLIMIENTO DE METAS		
PROGRAMACIÓN INICIAL	6,500.00	3,216.00	7,363.00	12,594.00	T1+T2+T3+T4		29,673.00
PROGRAMACIÓN ACTUALIZADA	6,500.00	3,216.00	7,363.00	12,594.00	T1+T2+T3+T4		29,673.00
METAS ALCANZADAS	3,250.00	1,035.00	5,154.00	11,439.00	T1+T2+T3+T4		20,878.00
PORCENTAJE ALCANZADO TRIMESTRAL	50.00	32.18	70.00	90.83	PORCENTAJE ALCANZADO ANUAL		70.36

PORCENTAJE DE CUMPLIMIENTO ALCANZADO EN EL TRIMESTRE: 90.83 %

# REPORTE DE AVANCE DE GESTIÓN

## UR 517 - CONSEJO ESTATAL PARA LA PREVENCIÓN Y CONTROL DEL SIDA

### CUARTO TRIMESTRE 2023



Gobierno del Estado

**ALINEACIÓN PED:**

**ESTRATEGIA:** 02-PROTEGER LA SALUD DE LA POBLACIÓN DEL ESTADO MEDIANTE LA DETECCIÓN Y CONTROL DE LOS FACTORES DE RIESGO SANITARIOS.  
02-REFORZAR LA VIGILANCIA SANITARIA DE LA CALIDAD DEL AGUA A TRAVÉS DE OPERATIVOS A POZOS Y VEHÍCULOS CISTERNAS, E INFORMAR Y SENSIBILIZAR A LAS AUTORIDADES MUNICIPALES SOBRE LA RESPONSABILIDAD QUE LES COMPETE DE CLORAR EL AGUA.

**LÍNEAS DE ACCIÓN:**

**UE:** 001-CONSEJO ESTATAL DE PREVENCIÓN Y CONTROL DEL SIDA

**MATRIZ DE INDICADORES PARA RESULTADOS:**

**COMPONENTE:** 796-VIH SIDA PREVENIDO

**ACTIVIDAD:** 2087-REALIZAR CAPACITACIÓN EN MATERIA DE VIH SIDA

ESTRUCTURA PROGRAMATICA									
PROGRAMA		SUBPROGRAMA		PROYECTO			OBRA/ACTIVIDAD		
169-PREVENCIÓN Y PROMOCIÓN DE LA SALUD		06-PREVENCIÓN DEL VIH SIDA		000--			004-REALIZAR ACTIVIDADES DE CAPACITACIÓN EN MATERIA DE VIH SIDA		
POBLACIÓN O ÁREA DE ENFOQUE POTENCIAL	ATRIBUTO DE LA POBLACIÓN O ÁREA DE ENFOQUE:	POBLACIÓN GENERAL DEL ESTADO DE OAXACA		HOMBRES:	1974843	MUJERES:	2157305	TOTAL:	4132148
PRESUPUESTO ANUAL									
Aprobado	Ampliación	Reducción	Modificado	EJERCIDO T1		EJERCIDO T2		EJERCIDO T3	
242,560.00	39,810.00	21,780.00	260,590.00	60,330.00		62,360.00		42,900.00	
TOTAL EJERCIDO AL TRIMESTRE VIGENTE								260,590.00	
PRESUPUESTO TRIMESTRAL DE LA ACTIVIDAD									
Aprobado		Modificado		Comprometido		Devengado		Ejercido	
58,140.00		95,000.00		95,000.00		95,000.00		95,000.00	
% de Ejercido Vs. Modificado									
100.00									
DATOS DEL INDICADOR									
Nombre : PORCENTAJE DE CAPACITACIONES EN MATERIA DE VIH SIDA REALIZADAS					Número de indicador : 2169				
Definición : MIDE EL PORCENTAJE DE CAPACITACIONES EN MATERIA DE VIH SIDA E ITS, RESPECTO AL SOLICITADO									
Método de Cálculo : (NÚMERO DE ACTIVIDADES DE CAPACITACIÓN EN MATERIA DE VIH SIDA REALIZADA/NÚMERO DE ACTIVIDADES DE CAPACITACIÓN EN MATERIA DE VIH SIDA PROGRAMADAS )*100									
Tipo	Dimensión		Frecuencia de Medición		Forma de cálculo del indicador		Tipo de Valor		Sentido Esperado
GESTIÓN	EFICACIA		TRIMESTRAL		PORCENTAJE		FLUJO		ASCENDENTE
MEDIOS DE VERIFICACIÓN / FUENTE INFORMACIÓN					SUPUESTO				
Reporte de avance de gestión disponible en <a href="http://www.coesida.oaxaca.gob.mx/informacion_financiera/2022/03_informacion_programatica/2_trim_2022/b_reporte_avance_gestion.pdf">http://www.coesida.oaxaca.gob.mx/informacion_financiera/2022/03_informacion_programatica/2_trim_2022/b_reporte_avance_gestion.pdf</a>					INTERES DE LA POBLACION EN ASISTIR A EVENTOS DE PREVENCIÓN Y CAPACITACION DEL VIH SIDA				
DATOS DE LA META									
Definición de la variable Meta:		1 - NÚMERO DE CAPACITACIONES EN MATERIA DE VIH SIDA REALIZADAS							
Unidad de medida:		25 - NÚMERO							
LÍNEA BASE					VALOR PROGRAMADO ANUAL				
AÑO	2021	VALOR	1,176.00		AÑO	2023	VALOR	2,179.00	
AVANCE TRIMESTRAL OBRA/ACTIVIDAD									
METAS	1er.TRIMESTRE		2o.TRIMESTRE		3er.TRIMESTRE		4o.TRIMESTRE		CUMPLIMIENTO DE METAS
PROGRAMACION INICIAL	615.00	561.00	435.00	568.00	T1+T2+T3+T4		2,179.00		
PROGRAMACION ACTUALIZADA	615.00	561.00	435.00	568.00	T1+T2+T3+T4		2,179.00		
METAS ALCANZADAS	519.00	534.00	384.00	435.00	T1+T2+T3+T4		1,872.00		
PORCENTAJE ALCANZADO TRIMESTRAL	84.39	95.19	88.28	76.58	PORCENTAJE ALCANZADO ANUAL		85.91		

PORCENTAJE DE CUMPLIMIENTO ALCANZADO EN EL TRIMESTRE: 76.58 %



GOBIERNO DEL ESTADO  
DE OAXACA



**PREVENCIÓN Y CONTROL DEL SIDA**  
CONSEJO ESTATAL PARA LA PREVENCIÓN Y CONTROL DEL SIDA

CONSEJO ESTATAL PARA LA PREVENCIÓN Y  
CONTROL DEL SIDA

DEL 01 DE ENERO AL 31 DE DICIEMBRE DE 2023

PROGRAMAS Y PROYECTOS DE INVERSIÓN

NO APLICA





GOBIERNO DEL ESTADO  
DE OAXACA



**PREVENCIÓN Y CONTROL DEL SIDA**  
CONSEJO ESTATAL PARA LA PREVENCIÓN Y CONTROL DEL SIDA

RELACION DE BIENES INMUEBLES QUE COMPONEN EL PATRIMONIO  
DEL 01 DE ENERO AL 31 DE DICIEMBRE DE 2023  
(Pesos)

CUENTA	DESCRIPCIÓN DEL BIEN	Saldo Final
12310	TERRENOS	13,077,549
12330	EDIFICIOS NO RESIDENCIALES	
12351	EDIFICACIÓN HABITACIONAL EN PROCESO	
12352	EDIFICACIÓN NO HABITACIONAL EN PROCESO	
12353	CONSTRUCCIÓN DE OBRAS PARA EL ABASTECIMIENTO DE AGUA, PETRÓLEO, GAS, ELECTRICIDAD Y TELECOMUNICACION	
12354	DIVISIÓN DE TERRENOS Y CONSTRUCCIÓN DE OBRAS DE URBANIZACIÓN EN PROCESO	
12355	CONSTRUCCIÓN DE VÍAS DE COMUNICACIÓN EN PROCESO	
12356	OTRAS CONSTRUCCIONES DE INGENIERÍA CIVIL U OBRA PESADA EN PROCESO	
12357	INSTALACIONES Y EQUIPAMIENTO EN CONSTRUCCIONES EN PROCESO	
12359	TRABAJOS DE ACABADOS EN EDIFICACIONES Y OTROS TRABAJOS ESPECIALIZADOS EN PROCESO	
12361	EDIFICACIÓN HABITACIONAL EN PROCESO	
12362	EDIFICACIÓN NO HABITACIONAL EN PROCESO	
12363	CONSTRUCCIÓN DE OBRAS PARA EL ABASTECIMIENTO DE AGUA, PETRÓLEO, GAS, ELECTRICIDAD Y TELECOMUNICACION	
12364	DIVISIÓN DE TERRENOS Y CONSTRUCCIÓN DE OBRAS DE URBANIZACIÓN	
12365	CONSTRUCCIÓN DE VÍAS DE COMUNICACIÓN EN PROCESO	
12366	OTRAS CONSTRUCCIONES DE INGENIERÍA CIVIL U OBRA PESADA EN PROCESO	
12367	INSTALACIONES Y EQUIPAMIENTO EN CONSTRUCCIONES EN PROCESO	
12369	TRABAJOS DE ACABADOS EN EDIFICACIONES Y OTROS TRABAJOS ESPECIALIZADOS EN PROCESO	
12390	OTROS BIENES INMUEBLES	
	SUMA TOTAL:	



GOBIERNO DEL ESTADO  
DE OAXACA



**PREVENCIÓN Y CONTROL DEL SIDA**  
CONSEJO ESTATAL PARA LA PREVENCIÓN Y CONTROL DEL SIDA

RELACION DE BIENES MUEBLES QUE COMPONEN EL PATRIMONIO  
DEL 01 DE ENERO AL 31 DE DICIEMBRE DE 2023  
(Pesos)

CUENTA	DESCRIPCIÓN DEL BIEN	Saldo Final
12411	MUEBLES DE OFICINA Y ESTANTERÍA	150,383
12412	MUEBLES, EXCEPTO DE OFICINA Y ESTANTERÍA	
12413	EQUIPO DE CÓMPUTO Y DE TECNOLOGÍAS DE LA INFORMACIÓN	690,427
12419	OTROS MOBILIARIOS Y EQUIPOS DE ADMINISTRACIÓN	
12421	EQUIPOS Y APARATOS AUDIOVISUALES	67,593
12422	APARATOS DEPORTIVOS	
12423	CÁMARAS FOTOGRÁFICAS Y DE VIDEO	
12429	OTRO MOBILIARIO Y EQUIPO EDUCACIONAL Y RECREATIVO	
12431	EQUIPO MÉDICO Y DE LABORATORIO	1,624,920
12432	INSTRUMENTAL MÉDICO Y DE LABORATORIO	145,615
12441	AUTOMÓVILES Y CAMIONES	7,911,750
12443	EQUIPO AEROESPACIAL	
12445	EMBARCACIONES	
12449	OTROS EQUIPOS DE TRANSPORTE	
12450	EQUIPO DE DEFENSA Y SEGURIDAD	
12461	MAQUINARIA Y EQUIPO AGROPECUARIO	6,496
12462	MAQUINARIA Y EQUIPO INDUSTRIAL	
12463	MAQUINARIA Y EQUIPO DE CONSTRUCCIÓN	
12464	SISTEMAS DE AIRE ACONDICIONADO, CALEFACCIÓN Y DE REFRIGERACIÓN INDUSTRIAL Y COMERCIAL	
12465	EQUIPO DE COMUNICACIÓN Y TELECOMUNICACIÓN	
12466	EQUIPOS DE GENERACIÓN ELÉCTRICA, APARATOS Y ACCESORIOS ELÉCTRICOS	20,165
12467	HERRAMIENTAS Y MÁQUINAS-HERRAMIENTA	285,089
12469	OTROS EQUIPOS	
12471	BIENES ARTÍSTICOS, CULTURALES Y CIENTÍFICOS	
12483	AVES	
12484	OVINOS Y CAPRINOS	
12486	EQUINOS	
12487	ESPECIES MENORES Y DE ZOOLOGICO	
12488	ÁRBOLES Y PLANTAS	
12489	OTROS ACTIVOS BIOLÓGICOS	
	SUMA TOTAL:	\$ 10,902,438



GOBIERNO DEL ESTADO  
DE OAXACA



**PREVENCIÓN Y CONTROL DEL SIDA**  
CONSEJO ESTATAL PARA LA PREVENCIÓN Y CONTROL DEL SIDA

RELACION DE CUENTAS BANCARIAS PRODUCTIVAS ESPECIFICAS  
DEL 01 DE ENERO AL 31 DE DICIEMBRE DE 2023

FONDO, PROGRAMA O CONVENIO	DATOS DE LA CUENTA BANCARIA		
	INSTITUCION BANCARIA	NUMERO DE CUENTA	FECHA DE APERTURA

**NO APLICA**



GOBIERNO DEL ESTADO  
DE OAXACA



**PREVENCIÓN Y CONTROL DEL SIDA**  
CONSEJO ESTATAL PARA LA PREVENCIÓN Y CONTROL DEL SIDA

## RELACION DE ESQUEMAS BURSATILES Y COBERTURAS FINANCIERAS

**NO APLICA**



GOBIERNO DEL ESTADO  
DE OAXACA



**PREVENCIÓN Y CONTROL DEL SIDA**  
CONSEJO ESTATAL PARA LA PREVENCIÓN Y CONTROL DEL SIDA

ENTE PUBLICO: CONSEJO ESTATAL PARA LA PREVENCION Y CONTROL DEL SIDA  
MONTO PAGADO POR AYUDAS Y SUBSIDIOS  
PERIODO: ENERO – DICIEMBRE 2023

CONCEPTO	AYUDA	SUBSIDIO	SECTOR (ECONOMICO O SOCIAL)	BENEFICIARIOS	CURP	RFC	MONTO PAGADO
Ayudas Diversas	Personas que asisten a consulta médica	-----	Social	36	N/A	N/A	24,999.73

NOTA:

Los datos personales de los beneficiarios de los recursos que contempla la partida **Ayudas Diversas** se encuentran clasificados como información confidencial por el Subcomité de Transparencia y Acceso a la Información Pública del Consejo Estatal para la Prevención y Control del Sida, en virtud de que todos los beneficiarios son pacientes con VIH o SIDA, cuyo estado de salud es considerado un dato personal de carácter sensible con fundamento en los artículos 6 fracción II de la Constitución Política de los Estados Unidos Mexicanos (La información que se refiere a la vida privada y los datos personales será protegida en los términos y con las excepciones que fijan las leyes) 20, 21 de la Ley Federal de Transparencia y Acceso a la Información Pública Gubernamental, 2, 11 de la Ley de Protección de Datos Personales del Estado de Oaxaca y numeral 6.4.2 de la Norma Oficial Mexicana de la Prevención y Control de la Infección por el virus de Inmunodeficiencia Humana NOM-010-SSA2-2010



<b>CONSEJO ESTATAL PARA LA PREVENCIÓN Y CONTROL DEL SIDA</b>					
<b>Estado de Situación Financiera Detallado - LDF</b>					
<b>Al 31 de diciembre de 2023 y al 31 de diciembre de 2022</b>					
<b>(PESOS)</b>					
<b>Concepto</b>	<b>31 de diciembre 2023</b>	<b>31 de diciembre 2022</b>	<b>Concepto</b>	<b>31 de diciembre 2023</b>	<b>31 de diciembre 2022</b>
<b>ACTIVO</b>			<b>PASIVO</b>		
<b>Activo Circulante</b>			<b>Pasivo Circulante</b>		
Efectivo y Equivalentes	23,292	22,871	Cuentas por Pagar a Corto Plazo	301,945	1,018,966
Efectivo			Servicios Personales por Pagar a Corto Plazo		
Bancos/Tesorería			Proveedores por Pagar a Corto Plazo	0	600,450
Bancos/Dependencias y Otros	23,292	22,871	Contratistas por Obras Públicas por Pagar a Corto Plazo	0	0
Inversiones Temporales (Hasta 3 meses)			Participaciones y Aportaciones por Pagar a Corto Plazo		
Fondos con Afectación Específica			Transferencias Otorgadas por Pagar a Corto Plazo	118,175	220,846
Depósitos de Fondos de Terceros en Garantía y/o Administración			Intereses, Comisiones y Otros Gastos de la Deuda Pública por Pagar a Corto Plazo		
Otros Efectivos y Equivalentes			Retenciones y Contribuciones por Pagar a Corto Plazo	179,837	172,340
Derechos a Recibir Efectivo o Equivalentes	220,632	938,074	Devoluciones de la Ley de Ingresos por Pagar a Corto Plazo		
Inversiones Financieras de Corto Plazo			Otras Cuentas por Pagar a Corto Plazo	3,933	25,330
Cuentas por Cobrar a Corto Plazo			Documentos por Pagar a Corto Plazo	0	0
Deudores Diversos por Cobrar a Corto Plazo	220,632	938,074	Documentos Comerciales por Pagar a Corto Plazo		
Ingresos por Recuperar a Corto Plazo			Documentos con Contratistas por Obras Públicas por Pagar a Corto Plazo		
Deudores por Anticipos de la Tesorería a Corto Plazo			Otros Documentos por Pagar a Corto Plazo	0	
Préstamos Otorgados a Corto Plazo			Porción a Corto Plazo de la Deuda Pública a Largo Plazo	0	0
Otros Derechos a Recibir Efectivo o Equivalentes a Corto Plazo			Porción a Corto Plazo de la Deuda Pública		
Derechos a Recibir Bienes o Servicios	0	0	Porción a Corto Plazo de Arrendamiento Financiero		
Anticipo a Proveedores por Adquisición de Bienes y Prestación de Servicios a Corto Plazo			Títulos y Valores a Corto Plazo		
Anticipo a Proveedores por Adquisición de Bienes Inmuebles y Muebles a Corto Plazo			Pasivos Diferidos a Corto Plazo	0	0
Anticipo a Proveedores por Adquisición de Bienes Intangibles a Corto Plazo			Ingresos Cobrados por Adelantado a Corto Plazo		
Anticipo a Contratistas por Obras Públicas a Corto Plazo			Intereses Cobrados por Adelantado a Corto Plazo		
Otros Derechos a Recibir Bienes o Servicios a Corto Plazo			Otros Pasivos Diferidos a Corto Plazo		
Inventarios	0	0	Fondos y Bienes de Terceros en Garantía y/o Administración a Corto Plazo	0	0
Inventario de Mercancías para Venta			Fondos en Garantía a Corto Plazo		
Inventario de Mercancías Terminadas			Fondos en Administración a Corto Plazo		
Inventario de Mercancías en Proceso de Elaboración			Fondos Contingentes a Corto Plazo		
Inventario de Materias Primas, Materiales y Suministros para Producción			Fondos de Fideicomisos, Mandatos y Contratos Análogos a Corto Plazo		
Bienes en Tránsito			Otros Fondos de Terceros en Garantía y/o Administración a Corto Plazo		
Almacenes			Valores y Bienes en Garantía a Corto Plazo		
Estimación por Pérdida o Deterioro de Activos Circulantes	0	0	Provisiones a Corto Plazo	0	0
Estimaciones para Cuentas Incobrables por Derechos a Recibir Efectivo o Equivalentes			Provisión para Demandas y Juicios a Corto Plazo		
Estimación por Deterioro de Inventarios			Provisión para Contingencias a Corto Plazo		
Otros Activos Circulantes	0	0	Otras Provisiones a Corto Plazo		
Valores en Garantía			Otros Pasivos a Corto Plazo	0	0
Bienes en Garantía (excluye depósitos de fondos)			Ingresos por Clasificar		
Bienes Derivados de Embargos, Decomisos, Aseguramientos y Dación en Pago			Recaudación por Participar		
Adquisición con Fondos de Terceros			Otros Pasivos Circulantes		
<b>Total de Activos Circulantes</b>	<b>243,924</b>	<b>960,945</b>	<b>Total de Pasivos Circulantes</b>	<b>301,945</b>	<b>1,018,966</b>
<b>Activo No Circulante</b>			<b>Pasivo No Circulante</b>		
Inversiones Financieras a Largo Plazo			Cuentas por Pagar a Largo Plazo		
Derechos a Recibir Efectivo o Equivalentes a Largo Plazo			Documentos por Pagar a Largo Plazo		
Bienes Inmuebles, Infraestructura y Construcciones en Proceso	13,077,549	13,077,549	Deuda Pública a Largo Plazo		
Bienes Muebles	10,902,438	9,711,361	Pasivos Diferidos a Largo Plazo		
Activos Intangibles			Fondos y Bienes de Terceros en Garantía y/o en Administración a Largo Plazo		
Depreciación, Deterioro y Amortización Acumulada de Bienes	-2,206,487	-51,857	Provisiones a Largo Plazo		
Activos Diferidos			<b>Total de Pasivos No Circulantes</b>	<b>0</b>	<b>0</b>
Estimación por Pérdida o Deterioro de Activos no Circulantes			<b>Total del Pasivo</b>	<b>301,945</b>	<b>1,018,966</b>
Otros Activos no Circulantes					
<b>Total de Activos No Circulantes</b>	<b>21,773,500</b>	<b>22,737,053</b>	<b>HACIENDA PÚBLICA/PATRIMONIO</b>		



**CONSEJO ESTATAL PARA LA PREVENCIÓN Y CONTROL DEL SIDA**  
**Estado de Situación Financiera Detallado - LDF**  
**Al 31 de diciembre de 2023 y al 31 de diciembre de 2022**  
**(PESOS)**

Concepto	31 de diciembre 2023	31 de diciembre 2022	Concepto	31 de diciembre 2023	31 de diciembre 2022
<b>Total del Activo</b>	<b>22,017,424</b>	<b>23,697,998</b>			
			<b>Hacienda Pública/Patrimonio Contribuido</b>	14,273,149	13,077,549
			Aportaciones		
			Donaciones de Capital		
			Actualización de la Hacienda Pública/Patrimonio	14,273,149	13,077,549
			<b>Hacienda Pública/Patrimonio Generado</b>	7,442,329	9,601,482
			Resultados del Ejercicio (Ahorro/ Desahorro)	-2,154,631	29,231
			Resultados de Ejercicios Anteriores	9,596,959	9,572,251
			Revalúos		
			Reservas		
			Rectificaciones de Resultados de Ejercicios Anteriores		
			<b>Exceso o Insuficiencia en la Actualización de la Hacienda Pública/Patrimonio</b>	0	0
			Resultado por Posición Monetaria		
			Resultado por Tenencia de Activos no Monetarios		
			<b>Total Hacienda Pública/Patrimonio</b>	<b>21,715,479</b>	<b>22,679,031</b>
			<b>Total del Pasivo y Hacienda Pública/Patrimonio</b>	<b>22,017,424</b>	<b>23,697,997</b>

**CONSEJO ESTATAL DE PREVENCIÓN Y CONTROL DEL SIDA**
**Balance Presupuestario - LDF  
 Del 1 de Enero al 31 de Diciembre de 2023  
 (PESOS)**

Concepto	Estimado/ Aprobado	Devengado	Recaudado/ Pagado
<b>A. Ingresos Totales (A = A1+A2+A3)</b>	<b>10,929,626</b>	<b>10,844,103</b>	<b>10,844,103</b>
A1. Ingresos de Libre Disposición	10,929,626	10,844,103	10,844,103
A2. Transferencias Federales Etiquetadas	0	0	0
A3. Financiamiento Neto			
<b>B. Egresos Presupuestarios<sup>1</sup> (B = B1+B2)</b>	<b>10,844,103</b>	<b>10,844,103</b>	<b>10,844,103</b>
B1. Gasto No Etiquetado (sin incluir Amortización de la Deuda Pública)	10,844,103	10,844,103	10,844,103
B2. Gasto Etiquetado (sin incluir Amortización de la Deuda Pública)	0	0	0
<b>C. Remanentes del Ejercicio Anterior (C = C1 + C2)</b>		<b>0</b>	<b>0</b>
C1. Remanentes de Ingresos de Libre Disposición aplicados en el periodo			
C2. Remanentes de Transferencias Federales Etiquetadas aplicados en el periodo			
<b>I. Balance Presupuestario (I = A - B + C)</b>	<b>85,524</b>	<b>0</b>	<b>0</b>
<b>II. Balance Presupuestario sin Financiamiento Neto (II = I - A3)</b>	<b>85,524</b>	<b>0</b>	<b>0</b>
<b>III. Balance Presupuestario sin Financiamiento Neto y sin Remanentes del Ejercicio Anterior (III = II - C)</b>	<b>85,524</b>	<b>0</b>	<b>0</b>

Concepto	Aprobado	Devengado	Pagado
<b>E. Intereses, Comisiones y Gastos de la Deuda (E = E1+E2)</b>	<b>0</b>	<b>0</b>	<b>0</b>
E1. Intereses, Comisiones y Gastos de la Deuda con Gasto No Etiquetado			
E2. Intereses, Comisiones y Gastos de la Deuda con Gasto Etiquetado			
<b>IV. Balance Primario (IV = III + E)</b>	<b>85,524</b>	<b>0</b>	<b>0</b>

Concepto	Estimado/ Aprobado	Devengado	Recaudado/ Pagado
<b>F. Financiamiento (F = F1 + F2)</b>	<b>0</b>	<b>0</b>	<b>0</b>
F1. Financiamiento con Fuente de Pago de Ingresos de Libre Disposición			
F2. Financiamiento con Fuente de Pago de Transferencias Federales Etiquetadas			
<b>G. Amortización de la Deuda (G = G1 + G2)</b>	<b>0</b>	<b>0</b>	<b>0</b>
G1. Amortización de la Deuda Pública con Gasto No Etiquetado			
G2. Amortización de la Deuda Pública con Gasto Etiquetado			
<b>A3. Financiamiento Neto (A3 = F - G)</b>	<b>0</b>	<b>0</b>	<b>0</b>

Concepto	Estimado/ Aprobado	Devengado	Recaudado/ Pagado
A1. Ingresos de Libre Disposición	10,929,626	10,844,103	10,844,103
<b>A3.1 Financiamiento Neto con Fuente de Pago de Ingresos de Libre Disposición (A3.1 = F1 - G1)</b>	<b>0</b>	<b>0</b>	<b>0</b>
F1. Financiamiento con Fuente de Pago de Ingresos de Libre Disposición			
G1. Amortización de la Deuda Pública con Gasto No Etiquetado			
B1. Gasto No Etiquetado (sin incluir Amortización de la Deuda Pública)	10,844,103	10,844,103	10,844,103
C1. Remanentes de Ingresos de Libre Disposición aplicados en el periodo			
<b>V. Balance Presupuestario de Recursos Disponibles (V = A1 + A3.1 - B1 + C1)</b>	<b>85,524</b>	<b>0</b>	<b>0</b>
<b>VI. Balance Presupuestario de Recursos Disponibles sin Financiamiento Neto (VI = V - A3.1)</b>	<b>85,524</b>	<b>0</b>	<b>0</b>

Concepto	Estimado/ Aprobado	Devengado	Recaudado/ Pagado
A2. Transferencias Federales Etiquetadas	0	0	0
<b>A3.2 Financiamiento Neto con Fuente de Pago de Transferencias Federales Etiquetadas (A3.2 = F2 - G2)</b>	<b>0</b>	<b>0</b>	<b>0</b>
F2. Financiamiento con Fuente de Pago de Transferencias Federales			
G2. Amortización de la Deuda Pública con Gasto Etiquetado			
B2. Gasto Etiquetado (sin incluir Amortización de la Deuda Pública)	0	0	0
C2. Remanentes de Transferencias Federales Etiquetadas aplicados en el periodo			
<b>VII. Balance Presupuestario de Recursos Etiquetados (VII = A2 + A3.2 - B2 + C2)</b>	<b>0</b>	<b>0</b>	<b>0</b>
<b>VIII. Balance Presupuestario de Recursos Etiquetados sin Financiamiento Neto (VIII = VII - A3.2)</b>	<b>0</b>	<b>0</b>	<b>0</b>



**CONSEJO ESTATAL PARA LA PREVENCIÓN Y CONTROL DEL SIDA**
**Estado Analítico de Ingreso Detallado - LDF**

Del 1 de Enero al 31 de Diciembre de 2023

(PESOS)

Concepto	Ingreso					Diferencia
	Estimado	Ampliaciones/ (Reducciones)	Modificado	Devengado	Recaudado	
<b>Ingresos de Libre Disposición</b>						
A. Impuestos						
B. Cuotas y Aportaciones de Seguridad Social						
C. Contribuciones de Mejoras						
D. Derechos						
E. Productos						
F. Aprovechamientos						
G. Ingresos por Ventas de Bienes y Servicios						
<b>H. Participaciones (H=h1+h2+h3+h4+h5+h6+h7+h8+h9+h10+h11)</b>	<b>0</b>	<b>0</b>	<b>0</b>	<b>0</b>	<b>0</b>	<b>0</b>
h1) Fondo General de Participaciones						
h2) Fondo de Fomento Municipal						
h3) Fondo de Fiscalización y Recaudación						
h4) Fondo de Compensación						
h5) Fondo de Extracción de Hidrocarburos						
h6) Impuesto Especial Sobre Producción y Servicios						
h7) 0.136% de la Recaudación Federal Participable						
h8) 3.17% Sobre Extracción de Petróleo						
h9) Gasolinas y Diésel						
h10) Fondo del Impuesto Sobre la Renta						
h11) Fondo de Estabilización de los Ingresos de las Entidades Federativas						
<b>I. Incentivos Derivados de la Colaboración Fiscal (I=i1+i2+i3+i4+i5)</b>	<b>0</b>	<b>0</b>	<b>0</b>	<b>0</b>	<b>0</b>	<b>0</b>
i1) Tenencia o Uso de Vehículos						
i2) Fondo de Compensación ISAN						
i3) Impuesto Sobre Automóviles Nuevos						
i4) Fondo de Compensación de Repecos-Intermedios						
i5) Otros Incentivos Económicos						
J. Transferencias	10,929,626	-85,524	10,844,103	10,844,103	10,844,103	-85,524
K. Convenios						
k1) Otros Convenios y Subsidios						
<b>L. Otros Ingresos de Libre Disposición (L=l1+l2)</b>	<b>0</b>	<b>0</b>	<b>0</b>	<b>0</b>	<b>0</b>	<b>0</b>
l1) Participaciones en Ingresos Locales						
l2) Otros Ingresos de Libre Disposición						
<b>I. Total de Ingresos de Libre Disposición (I=A+B+C+D+E+F+G+H+I+J+K+L)</b>	<b>10,929,626</b>	<b>-85,524</b>	<b>10,844,103</b>	<b>10,844,103</b>	<b>10,844,103</b>	<b>-85,524</b>
<b>Ingresos Excedentes de Ingresos de Libre Disposición</b>						
<b>Transferencias Federales Etiquetadas</b>						
<b>A. Aportaciones (A=a1+a2+a3+a4+a5+a6+a7+a8)</b>	<b>0</b>	<b>0</b>	<b>0</b>	<b>0</b>	<b>0</b>	<b>0</b>
a1) Fondo de Aportaciones para la Nómina Educativa y Gasto Operativo						
a2) Fondo de Aportaciones para los Servicios de Salud						
a3) Fondo de Aportaciones para la Infraestructura Social						
a4) Fondo de Aportaciones para el Fortalecimiento de los Municipios y de las Demarcaciones Territoriales del Distrito Federal						
a5) Fondo de Aportaciones Múltiples						
a6) Fondo de Aportaciones para la Educación Tecnológica y de Adultos						
a7) Fondo de Aportaciones para la Seguridad Pública de los Estados y del Distrito Federal						
a8) Fondo de Aportaciones para el Fortalecimiento de las Entidades Federativas						
<b>B. Convenios (B=b1+b2+b3+b4)</b>	<b>0</b>	<b>0</b>	<b>0</b>	<b>0</b>	<b>0</b>	<b>0</b>
b1) Convenios de Protección Social en Salud						
b2) Convenios de Descentralización						
b3) Convenios de Reasignación						
b4) Otros Convenios y Subsidios						
<b>C. Fondos Distintos de Aportaciones (C=c1+c2)</b>	<b>0</b>	<b>0</b>	<b>0</b>	<b>0</b>	<b>0</b>	<b>0</b>
c1) Fondo para Entidades Federativas y Municipios Productores de Hidrocarburos						
c2) Fondo Minero						
D. Transferencias, Subsidios y Subvenciones, y Pensiones y Jubilaciones		0	0	0	0	0
E. Otras Transferencias Federales Etiquetadas						
<b>II. Total de Transferencias Federales Etiquetadas (II = A + B + C + D + E)</b>	<b>0</b>	<b>0</b>	<b>0</b>	<b>0</b>	<b>0</b>	<b>0</b>
<b>III. Ingresos Derivados de Financiamientos (III = A)</b>	<b>0</b>	<b>0</b>	<b>0</b>	<b>0</b>	<b>0</b>	<b>0</b>
A. Ingresos Derivados de Financiamientos						
<b>IV. Total de Ingresos (IV = I + II + III)</b>	<b>10,929,626</b>	<b>-85,524</b>	<b>10,844,103</b>	<b>10,844,103</b>	<b>10,844,103</b>	<b>-85,524</b>
<b>Datos Informativos</b>						
1. Ingresos Derivados de Financiamientos con Fuente de Pago de Ingresos de Libre Disposición						
2. Ingresos Derivados de Financiamientos con Fuente de Pago de Transferencias Federales Etiquetadas						
<b>3. Ingresos Derivados de Financiamientos (3 = 1 + 2)</b>	<b>0</b>	<b>0</b>	<b>0</b>	<b>0</b>	<b>0</b>	<b>0</b>



CONSEJO ESTATAL PARA LA PREVENCIÓN Y CONTROL DEL SIDA Informe Analítico de la Deuda Pública y Otros Pasivos - LDF Del 1 de enero al 31 de diciembre de 2023 (PESOS)							
Denominación de la Deuda Pública y Otros Pasivos	Saldo al 31 de diciembre de 2022 (d)	Disposiciones del Periodo (e)	Amortizaciones del Periodo (f)	Revaluaciones, Reclasificaciones y Otros Ajustes (g)	Saldo Final del Periodo (h) h=d+e-f+g	Pago de Intereses del Periodo (i)	Pago de Comisiones y demás costos asociados durante el Periodo (j)
1. Deuda Pública (I=A+B) A. Corto Plazo (A=a1+a2+a3) a1) Instituciones de Crédito a2) Títulos y Valores a3) Arrendamientos Financieros B. Largo Plazo (B=b1+b2+b3) b1) Instituciones de Crédito b2) Títulos y Valores b3) Arrendamientos Financieros							
<b>2. Otros Pasivos</b>	<b>1,018,967</b>	<b>14,475,191</b>	<b>13,758,170</b>		<b>301,946</b>		
<b>3. Total de la Deuda Pública y Otros Pasivos (3=1+2)</b>	<b>1,018,967</b>	<b>14,475,191</b>	<b>13,758,170</b>		<b>301,946</b>		
<b>4. Deuda Contingente <sup>1</sup> (Informativo)</b> A. Deuda Contingente 1 B. Deuda Contingente 2 C. Deuda Contingente XX							
<b>5. Valor de Instrumentos Bono Cupón Cero <sup>2</sup> (Informativo)</b> A. Instrumento Bono Cupón Cero 1 B. Instrumento Bono Cupón Cero 2 C. Instrumento Bono Cupón Cero XX							

<sup>1</sup> Se refiere a cualquier Financiamiento sin fuente o garantía de pago definida, que sea asumida de manera solidaria o subsidiaria por las Entidades Federativas con sus Municipios, organismos descentralizados y empresas de participación estatal mayoritaria y fideicomisos, locales o municipales, y por los Municipios con sus respectivos organismos descentralizados y empresas de participación municipal mayoritaria.

<sup>2</sup> Se refiere al valor del Bono Cupón Cero que respalda el pago de los créditos asociados al mismo (Activo).

Obligaciones a Corto Plazo (k)	Monto Contratado (l)	Plazo Pactado (m)	Tasa de Interés (n)	Comisiones y Costos Relacionados (o)	Tasa Efectiva (p)
<b>6. Obligaciones a Corto Plazo (Informativo)</b> A. Crédito 1 B. Crédito 2 C. Crédito XX					

CONSEJO ESTATAL PARA LA PREVENCIÓN Y CONTROL DEL SIDA Informe Analítico de Obligaciones Diferentes de Financiamientos -LDF Del 1 de enero al 31 de diciembre de 2023 (PESOS)										
Denominación de las Obligaciones Diferentes de Financiamiento (c)	Fecha del Contrato (d)	Fecha de Inicio de operación del proyecto (e)	Fecha de vencimiento (f)	Monto de la Inversión pactado (g)	Plazo pactado (h)	Monto promedio mensual del pago de la contraprestación (i)	Monto promedio mensual del pago de la contraprestación correspondiente al pago de Inversión (j)	Monto pagado de la Inversión al 31 de diciembre de 2023 (k)	Monto pagado de la Inversión actualizado al 30 de 2023 de 2023 (l)	Saldo pendiente por pagar de la Inversión al 30 de 2023 de 2023 (m = g - l)
<b>A. Asociaciones Público Privadas (APP's) (A=a+b+c+d)</b>										
a) APP 1										
b) APP 2										
c) APP 3										
d) APP XX										
<b>B. Otros Instrumentos (B=a+b+c+d)</b>										
a) Otro Instrumento 1										
b) Otro Instrumento 2										
c) Otro Instrumento 3										
d) Otro Instrumento XX										
<b>C. Total de Obligaciones Diferentes de Financiamiento (C=A+B)</b>										

No aplica

CONSEJO ESTATAL DE PREVENCIÓN Y CONTROL DEL SIDA

Estado Analítico del Ejercicio del Presupuesto de Egresos Detallado - LDF

Clasificación por Objeto del Gasto (Capítulo y Concepto)

Del 1 de Octubre al 31 de Diciembre de 2023

(PESOS)

Concepto	Egresos					Subejercicio
	Aprobado	Ampliaciones/ (Reducciones)	Modificado	Devengado	Pagado	
<b>I. Gasto No Etiquetado (I=A+B+C+D+E+F+G+H+I)</b>	<b>10,929,626</b>	<b>-85,524</b>	<b>10,844,103</b>	<b>10,844,103</b>	<b>10,844,103</b>	<b>0</b>
A. Servicios Personales (A=a1+a2+a3+a4+a5+a6+a7)						
a1) Remuneraciones al Personal de Carácter Permanente						
a2) Remuneraciones al Personal de Carácter Transitorio						
a3) Remuneraciones Adicionales y Especiales						
a4) Seguridad Social						
a5) Otras Prestaciones Sociales y Económicas						
a6) Previsiones						
a7) Pago de Estímulos a Servidores Públicos						
B. Materiales y Suministros (B=b1+b2+b3+b4+b5+b6+b7+b8+b9)						
b1) Materiales de Administración, Emisión de Documentos y Artículos Oficiales						
b2) Alimentos y Utensilios						
b3) Materias Primas y Materiales de Producción y Comercialización						
b4) Materiales y Artículos de Construcción y de Reparación						
b5) Productos Químicos, Farmacéuticos y de Laboratorio						
b6) Combustibles, Lubricantes y Aditivos						
b7) Vestuario, Blancos, Prendas de Protección y Artículos Deportivos						
b8) Materiales y Suministros Para Seguridad						
b9) Herramientas, Refacciones y Accesorios Menores						
C. Servicios Generales (C=c1+c2+c3+c4+c5+c6+c7+c8+c9)						
c1) Servicios Básicos						
c2) Servicios de Arrendamiento						
c3) Servicios Profesionales, Científicos, Técnicos y Otros Servicios						
c4) Servicios Financieros, Bancarios y Comerciales						
c5) Servicios de Instalación, Reparación, Mantenimiento y Conservación						
c6) Servicios de Comunicación Social y Publicidad						
c7) Servicios de Traslado y Viáticos						
c8) Servicios Oficiales						
c9) Otros Servicios Generales						
D. Transferencias, Asignaciones, Subsidios y Otras Ayudas (D=d1+d2+d3+d4+d5+d6+d7+d8+d9)	10,929,626	-85,524	10,844,103	10,844,103	10,844,103	0
d1) Transferencias Internas y Asignaciones al Sector Público	10,904,626	-85,523	10,819,103	10,819,103	10,819,103	0
d2) Transferencias al Resto del Sector Público						
d3) Subsidios y Subvenciones						
d4) Ayudas Sociales	25,000	0	25,000	25,000	25,000	0
d5) Pensiones y Jubilaciones						
d6) Transferencias a Fideicomisos, Mandatos y Otros Análogos						
d7) Transferencias a la Seguridad Social						
d8) Donativos						
d9) Transferencias al Exterior						
E. Bienes Muebles, Inmuebles e Intangibles (E=e1+e2+e3+e4+e5+e6+e7+e8+e9)						
e1) Mobiliario y Equipo de Administración						
e2) Mobiliario y Equipo Educativo y Recreativo						
e3) Equipo e Instrumental Médico y de Laboratorio						
e4) Vehículos y Equipo de Transporte						
e5) Equipo de Defensa y Seguridad						
e6) Maquinaria, Otros Equipos y Herramientas						
e7) Activos Biológicos						
e8) Bienes Inmuebles						
e9) Activos Intangibles						
F. Inversión Pública (F=f1+f2+f3)						
f1) Obra Pública en Bienes de Dominio Público						
f2) Obra Pública en Bienes Propios						
f3) Proyectos Productivos y Acciones de Fomento						
G. Inversiones Financieras y Otras Provisiones (G=g1+g2+g3+g4+g5+g6+g7)						
g1) Inversiones Para el Fomento de Actividades Productivas						
g2) Acciones y Participaciones de Capital						
g3) Compra de Títulos y Valores						
g4) Concesión de Préstamos						
g5) Inversiones en Fideicomisos, Mandatos y Otros Análogos						
Fideicomiso de Desastres Naturales (Informativo)						
g6) Otras Inversiones Financieras						
g7) Provisiones para Contingencias y Otras Erogaciones Especiales						
H. Participaciones y Aportaciones (H=h1+h2+h3)						
h1) Participaciones						
h2) Aportaciones						
h3) Convenios						
I. Deuda Pública (I=i1+i2+i3+i4+i5+i6+i7)						
i1) Amortización de la Deuda Pública						
i2) Intereses de la Deuda Pública						
i3) Comisiones de la Deuda Pública						
i4) Gastos de la Deuda Pública						
i5) Costo por Coberturas						
i6) Apoyos Financieros						
i7) Adeudos de Ejercicios Fiscales Anteriores (ADEFAS)						

Concepto	Egresos					Subejercicio
	Aprobado	Ampliaciones/ (Reducciones)	Modificado	Devengado	Pagado	
<b>II. Gasto Etiquetado (II=A+B+C+D+E+F+G+H+I)</b>						
<b>A. Servicios Personales (A=a1+a2+a3+a4+a5+a6+a7)</b>						
a1) Remuneraciones al Personal de Carácter Permanente						
a2) Remuneraciones al Personal de Carácter Transitorio						
a3) Remuneraciones Adicionales y Especiales						
a4) Seguridad Social						
a5) Otras Prestaciones Sociales y Económicas						
a6) Previsiones						
a7) Pago de Estímulos a Servidores Públicos						
<b>B. Materiales y Suministros (B=b1+b2+b3+b4+b5+b6+b7+b8+b9)</b>						
b1) Materiales de Administración, Emisión de Documentos y Artículos Oficiales						
b2) Alimentos y Utensilios						
b3) Materias Primas y Materiales de Producción y Comercialización						
b4) Materiales y Artículos de Construcción y de Reparación						
b5) Productos Químicos, Farmacéuticos y de Laboratorio						
b6) Combustibles, Lubricantes y Aditivos						
b7) Vestuario, Blancos, Prendas de Protección y Artículos Deportivos						
b8) Materiales y Suministros Para Seguridad						
b9) Herramientas, Refacciones y Accesorios Menores						
<b>C. Servicios Generales (C=c1+c2+c3+c4+c5+c6+c7+c8+c9)</b>						
c1) Servicios Básicos						
c2) Servicios de Arrendamiento						
c3) Servicios Profesionales, Científicos, Técnicos y Otros Servicios						
c4) Servicios Financieros, Bancarios y Comerciales						
c5) Servicios de Instalación, Reparación, Mantenimiento y Conservación						
c6) Servicios de Comunicación Social y Publicidad						
c7) Servicios de Traslado y Viáticos						
c8) Servicios Oficiales						
c9) Otros Servicios Generales						
<b>D. Transferencias, Asignaciones, Subsidios y Otras Ayudas (D=d1+d2+d3+d4+d5+d6+d7+d8+d9)</b>						
d1) Transferencias Internas y Asignaciones al Sector Público						
d2) Transferencias al Resto del Sector Público						
d3) Subsidios y Subvenciones						
d4) Ayudas Sociales						
d5) Pensiones y Jubilaciones						
d6) Transferencias a Fideicomisos, Mandatos y Otros Análogos						
d7) Transferencias a la Seguridad Social						
d8) Donativos						
d9) Transferencias al Exterior						
<b>E. Bienes Muebles, Inmuebles e Intangibles (E=e1+e2+e3+e4+e5+e6+e7+e8+e9)</b>						
e1) Mobiliario y Equipo de Administración						
e2) Mobiliario y Equipo Educativo y Recreativo						
e3) Equipo e Instrumental Médico y de Laboratorio						
e4) Vehículos y Equipo de Transporte						
e5) Equipo de Defensa y Seguridad						
e6) Maquinaria, Otros Equipos y Herramientas						
e7) Activos Biológicos						
e8) Bienes Inmuebles						
e9) Activos Intangibles						
<b>F. Inversión Pública (F=f1+f2+f3)</b>						
f1) Obra Pública en Bienes de Dominio Público						
f2) Obra Pública en Bienes Propios						
f3) Proyectos Productivos y Acciones de Fomento						
<b>G. Inversiones Financieras y Otras Provisiones (G=g1+g2+g3+g4+g5+g6+g7)</b>						
g1) Inversiones Para el Fomento de Actividades Productivas						
g2) Acciones y Participaciones de Capital						
g3) Compra de Títulos y Valores						
g4) Concesión de Préstamos						
g5) Inversiones en Fideicomisos, Mandatos y Otros Análogos						
Fideicomiso de Desastres Naturales (Informativo)						
g6) Otras Inversiones Financieras						
g7) Provisiones para Contingencias y Otras Erogaciones Especiales						
<b>H. Participaciones y Aportaciones (H=h1+h2+h3)</b>						
h1) Participaciones						
h2) Aportaciones						
h3) Convenios						
<b>I. Deuda Pública (I=i1+i2+i3+i4+i5+i6+i7)</b>						
i1) Amortización de la Deuda Pública						
i2) Intereses de la Deuda Pública						
i3) Comisiones de la Deuda Pública						
i4) Gastos de la Deuda Pública						
i5) Costo por Coberturas						
i6) Apoyos Financieros						
i7) Adeudos de Ejercicios Fiscales Anteriores (ADEFAS)						
<b>III. Total de Egresos (III = I + II)</b>	<b>10,929,626</b>	<b>-85,524</b>	<b>10,844,103</b>	<b>10,844,103</b>	<b>10,844,103</b>	<b>0</b>

**CONSEJO ESTATAL DE PREVENCIÓN Y CONTROL DEL SIDA**  
**Estado Analítico del Ejercicio del Presupuesto de Egresos Detallado - LDF**  
**Clasificación Administrativa**  
**Del 1 de Enero al 31 de Diciembre de 2023**  
**(PESOS)**

Concepto	Egresos					Subejercicio
	Aprobado	Ampliaciones/ (Reducciones)	Modificado	Devengado	Pagado	
<b>I. Gasto No Etiquetado (I=A)</b>	<b>10,929,626</b>	<b>-85,524</b>	<b>10,844,103</b>	<b>10,844,103</b>	<b>10,844,103</b>	<b>0</b>
A. CONSEJO ESTATAL PARA LA PREVENCIÓN Y CONTROL DEL SIDA	10,929,626	-85,524	10,844,103	10,844,103	10,844,103	0
<b>II. Gasto Etiquetado (II=A)</b>	<b>0</b>	<b>0</b>	<b>0</b>	<b>0</b>	<b>0</b>	<b>0</b>
A. CONSEJO ESTATAL PARA LA PREVENCIÓN Y CONTROL DEL SIDA	0	0	0	0	0	0
<b>III. Total de Egresos (III = I + II)</b>	<b>10,929,626</b>	<b>-85,524</b>	<b>10,844,103</b>	<b>10,844,103</b>	<b>10,844,103</b>	<b>0</b>

**CONSEJO ESTATAL DE PREVENCIÓN Y CONTROL DEL SIDA**  
**Estado Analítico del Ejercicio del Presupuesto de Egresos Detallado - LDF**  
**Clasificación Funcional (Finalidad y Función)**  
**Del 1 de Enero al 31 de Diciembre de 2023**  
**(PESOS)**

Concepto	Egresos					Subejercicio
	Aprobado	Ampliaciones/ (Reducciones)	Modificado	Devengado	Pagado	
<b>I. Gasto No Etiquetado (I=A+B+C+D)</b>	<b>10,929,626</b>	<b>-85,524</b>	<b>10,844,103</b>	<b>10,844,103</b>	<b>10,844,103</b>	<b>0</b>
<b>A. Gobierno (A=a1+a2+a3+a4+a5+a6+a7+a8)</b>						
a1) Legislación						
a2) Justicia						
a3) Coordinación de la Política de Gobierno						
a4) Relaciones Exteriores						
a5) Asuntos Financieros y Hacendarios						
a6) Seguridad Nacional						
a7) Asuntos de Orden Público y de Seguridad Interior						
a8) Otros Servicios Generales						
<b>B. Desarrollo Social (B=b1+b2+b3+b4+b5+b6+b7)</b>	<b>10,929,626</b>	<b>-85,524</b>	<b>10,844,103</b>	<b>10,844,103</b>	<b>10,844,103</b>	<b>0</b>
b1) Protección Ambiental						
b2) Vivienda y Servicios a la Comunidad						
b3) Salud	10,929,626	-85,524	10,844,103	10,844,103	10,844,103	0
b4) Recreación, Cultura y Otras Manifestaciones Sociales						
b5) Educación						
b6) Protección Social						
b7) Otros Asuntos Sociales						
<b>C. Desarrollo Económico (C=c1+c2+c3+c4+c5+c6+c7+c8+c9)</b>						
c1) Asuntos Económicos, Comerciales y Laborales en General						
c2) Agropecuaria, Silvicultura, Pesca y Caza						
c3) Combustibles y Energía						
c4) Minería, Manufacturas y Construcción						
c5) Transporte						
c6) Comunicaciones						
c7) Turismo						
c8) Ciencia, Tecnología e Innovación						
c9) Otras Industrias y Otros Asuntos Económicos						
<b>D. Otras No Clasificadas en Funciones Anteriores (D=d1+d2+d3+d4)</b>						
d1) Transacciones de la Deuda Pública / Costo Financiero de la						
d2) Transferencias, Participaciones y Aportaciones Entre						
d3) Saneamiento del Sistema Financiero						
d4) Adeudos de Ejercicios Fiscales Anteriores						
<b>II: Gasto Etiquetado (II=A+B+C+D)</b>						
<b>A. Gobierno (A=a1+a2+a3+a4+a5+a6+a7+a8)</b>						
a1) Legislación						
a2) Justicia						
a3) Coordinación de la Política de Gobierno						
a4) Relaciones Exteriores						
a5) Asuntos Financieros y Hacendarios						
a6) Seguridad Nacional						
a7) Asuntos de Orden Público y de Seguridad Interior						
a8) Otros Servicios Generales						
<b>B. Desarrollo Social (B=b1+b2+b3+b4+b5+b6+b7)</b>						
b1) Protección Ambiental						
b2) Vivienda y Servicios a la Comunidad						
b3) Salud						
b4) Recreación, Cultura y Otras Manifestaciones Sociales						
b5) Educación						
b6) Protección Social						
b7) Otros Asuntos Sociales						
<b>C. Desarrollo Económico (C=c1+c2+c3+c4+c5+c6+c7+c8+c9)</b>						
c1) Asuntos Económicos, Comerciales y Laborales en General						
c2) Agropecuaria, Silvicultura, Pesca y Caza						
c3) Combustibles y Energía						
c4) Minería, Manufacturas y Construcción						
c5) Transporte						
c6) Comunicaciones						
c7) Turismo						
c8) Ciencia, Tecnología e Innovación						
c9) Otras Industrias y Otros Asuntos Económicos						
<b>D. Otras No Clasificadas en Funciones Anteriores (D=d1+d2+d3+d4)</b>						
d1) Transacciones de la Deuda Pública / Costo Financiero de la						
d2) Transferencias, Participaciones y Aportaciones Entre						
d3) Saneamiento del Sistema Financiero						
d4) Adeudos de Ejercicios Fiscales Anteriores						
<b>III. Total de Egresos (III = I + II)</b>	<b>10,929,626</b>	<b>-85,524</b>	<b>10,844,103</b>	<b>10,844,103</b>	<b>10,844,103</b>	<b>0</b>



**CONSEJO ESTATAL DE PREVENCIÓN Y CONTROL DEL SIDA**

**Estado Analítico del Ejercicio del Presupuesto de Egresos Detallado - LDF**

**Clasificación de Servicios Personales por Categoría**

**Del 1 de enero al 31 de Diciembre de 2023**

**(PESOS)**

Concepto	Egresos					Subejercicio
	Aprobado	Ampliaciones/ (Reducciones)	Modificado	Devengado	Pagado	
<b>I. Gasto No Etiquetado (I=A+B+C+D+E+F)</b>	<b>5,026,199</b>	<b>-74,969</b>	<b>4,951,230</b>	<b>4,951,230</b>	<b>4,951,230</b>	<b>0</b>
A. Personal Administrativo						
B. Magisterio						
C. Servicios de Salud (C=c1+c2)	5,026,199	-74,969	4,951,230	4,951,230	4,951,230	0
c1) Personal Administrativo	5,026,199	-74,969	4,951,230	4,951,230	4,951,230	0
c2) Personal Médico, paramédico y afín						
D. Seguridad Pública						
E. Gastos asociados a la implementación de nuevas leyes federales o reformas a las mismas (E=e1+e2)						
e1) Nombre del Programa o Ley 1						
e2) Nombre del Programa o Ley 2						
F. Sentencias laborales definitivas						
<b>II. Gasto Etiquetado (I=A+B+C+D+E+F)</b>						
A. Personal Administrativo						
B. Magisterio						
C. Servicios de Salud (C=c1+c2)						
c1) Personal Administrativo						
c2) Personal Médico, paramédico y afín						
D. Seguridad Pública						
E. Gastos asociados a la implementación de nuevas leyes federales o reformas a las mismas (E=e1+e2)						
e1) Nombre del Programa o Ley 1						
e2) Nombre del Programa o Ley 2						
F. Sentencias laborales definitivas						
<b>III. Total de Gasto en Servicios Personales (III = I + II)</b>	<b>5,026,199</b>	<b>-74,969</b>	<b>4,951,230</b>	<b>4,951,230</b>	<b>4,951,230</b>	<b>0</b>



CONSEJO ESTATAL PARA LA PREVENCIÓN Y CONTROL DEL SIDA					
Informe sobre Estudios Actuariales - LDF					
	Pensiones y jubilaciones	Salud	Riesgos de trabajo	Invalidez y vida	Otras prestaciones sociales
<p><b>Tipo de Sistema</b> Prestación laboral o Fondo general para trabajadores del estado o municipio Beneficio definido, Contribución definida o Mixto</p> <p><b>Población afiliada</b> Activos Edad máxima Edad mínima Edad promedio Pensionados y Jubilados Edad máxima Edad mínima Edad promedio Beneficiarios Promedio de años de servicio (trabajadores activos) Aportación individual al plan de pensión como % del salario Aportación del ente público al plan de pensión como % del salario Crecimiento esperado de los pensionados y jubilados (como %) Crecimiento esperado de los activos (como %) Edad de Jubilación o Pensión Esperanza de vida</p> <p><b>Ingresos del Fondo</b> Ingresos Anuales al Fondo de Pensiones</p> <p><b>Nómina anual</b> Activos Pensionados y Jubilados Beneficiarios de Pensionados y Jubilados</p> <p><b>Monto mensual por pensión</b> Máximo Mínimo Promedio</p> <p><b>Monto de la reserva</b></p> <p><b>Valor presente de las obligaciones</b> Pensiones y Jubilaciones en curso de pago Generación actual Generaciones futuras</p> <p><b>Valor presente de las contribuciones asociadas a los sueldos futuros de cotización</b> Generación actual Generaciones futuras</p> <p><b>Valor presente de aportaciones futuras</b> Generación actual Generaciones futuras Otros Ingresos</p> <p><b>Déficit/superávit actuarial</b> Generación actual Generaciones futuras</p> <p><b>Periodo de suficiencia</b> Año de descapitalización Tasa de rendimiento</p> <p><b>Estudio actuarial</b> Año de elaboración del estudio actuarial Empresa que elaboró el estudio actuarial</p>					



GOBIERNO DEL ESTADO  
DE OAXACA

# **CONSEJO OAXAQUEÑO DE CIENCIA, TECNOLOGÍA E INNOVACIÓN**

**(Entidades Paraestatales y Fideicomisos No Empresariales y No Financieros)**



GOBIERNO DEL ESTADO  
DE OAXACA



CIENCIA, TECNOLOGÍA  
E INNOVACIÓN  
CONSEJO OAXAQUEÑO DE CIENCIA,  
TECNOLOGÍA E INNOVACIÓN

## INFORME DE ACTIVIDADES EN MATERIA DE CIENCIA, TECNOLOGÍA E INNOVACIÓN

ENERO-DICIEMBRE 2023

Las actividades de Fomento de la Divulgación de la Ciencia, la Tecnología e Innovación que se realizan en el estado de Oaxaca, son procesos basados en un sistema educativo que despiertan en sus participantes la creatividad y la curiosidad del conocimiento.

Despertar el impulso en los procesos de investigación a los estudiantes genera las condiciones para vincular a las instituciones educativas y las de Investigación, son parte de las actividades que realiza este Consejo Oaxaqueño de Ciencia, Tecnología e Innovación.

Con ello, detonamos y motivamos el desarrollo de habilidades científicas y tecnológicas, y el interés por el estudio en estas ramas de la ciencia que son necesarias para el desarrollo económico y sostenible de nuestro estado. A lo anterior sumamos el trabajo en apoyo a los programas y planes de gobierno como lo son: El fomento a la lectura en niñas y niños, y la Participación en los foros regionales y sectoriales en el marco de la creación del Plan Estatal de Desarrollo 2022-2028.

**1.- Talleres Difusión de Ciencia y Tecnología:** El 12 de enero del presente año, se iniciaron los talleres de difusión de “Ciencia y Tecnología” en 4 municipios, San Andrés Zautla, San Jerónimo Tlacoahuaya, San José Río Verde, Santiago Jamiltepec y Sebastián Nopalera, Putla; así como en 2 Escuelas Primaria de la localidad de Villa de Etla. Los talleres impartidos son: pintura, robótica, jugando y reciclando (carrito con botella de plástico), plastilina moldeable ecológica y slime casero.

**2. Caravana de la Ciencia, Tecnología e Innovación:** El 10 de febrero del presente año, se dio el banderazo de salida del proyecto “Caravana de la Ciencia, Tecnología e Innovación” en dos escuelas: Escuela Secundaria Emiliano Zapata ubicada en el municipio de Nochixtlán en la región de la Mixteca y en la Escuela Secundaria Técnica número 17 de San Pedro



GOBIERNO DEL ESTADO  
DE OAXACA



**CIENCIA, TECNOLOGÍA  
E INNOVACIÓN**  
CONSEJO OAXAQUEÑO DE CIENCIA,  
TECNOLOGÍA E INNOVACIÓN

Comitancillo, en la Región del Istmo: Comunicación mixta rv, Desarrollo de contenido, Robokids y Roboteens.

Durante los meses de Abril a Junio se realizaron actividades de Divulgación, dirigida a la mejora de prácticas de apropiación social del conocimiento y vocaciones científicas, que agrupa al Taller de Aventuras con la Química, logrando realizar 7 talleres con una participación de 1500 alumnos.

En coordinación con la Benemérita Universidad Autónoma de Puebla, se realizó el Curso-Taller de Microcosmos, promoviendo la observación de microorganismos a través de un microscopio, que los propios alumnos crean con materiales reciclables de teléfonos celulares y madera, estimulando el interés por la microscopía en 80 alumnos de Secundaria.

ABRIL - JUNIO 2023					POBLACIÓN ATENDIDA		TOTAL
No.	ACTIVIDAD	LOCALIDAD	NIVEL	REGION	MUJERES	HOMBRES	
1	AVENTURAS CON LA QUIMICA	SANTO DOMINGO TEHUANTEPEC, SAN MATEO DEL MAR, SAN PEDRO HUAMELULA, HUAJUAPAN DE LEÓN, SAN FELIPE USILA, MATÍAS ROMERO DE AVENDAÑO, SANTO DOMINGO PETAPA	SECUNDARIA	ISTMO, VALLES CENTRALES, MIXTECA, PAPALOAPAN	642	858	1500
2	MICROCOSMOS	OAXACA DE JUÁREZ	SECUNDARIA	VALLES CENTRALES	42	38	80

Dentro de las Actividades de Divulgación Científica y Tecnológica, se realizaron talleres de Explorando la Ciencia, los que comprenden; actividades de biología y biodiversidad, matemáticas lúdicas y una presentación del cohete a presión, también se realizaron talleres de Apropiación de la Ciencia, que comprenden actividades de robótica, impresión en 3D y el domo de la ciencia.

La divulgación de la Ciencia de una forma divertida nos da pie a la creación del recreo con la ciencia, en donde se exponen experimentos de física, química y matemáticas que son realizados por el Payaso Telurio y su equipo de divulgadores.



GOBIERNO DEL ESTADO  
DE OAXACA



CIENCIA, TECNOLOGÍA  
E INNOVACIÓN  
CONSEJO OAXAQUEÑO DE CIENCIA,  
TECNOLOGÍA E INNOVACIÓN

Estas acciones han beneficiado a un total de 4381 alumnas y alumnos de escuelas de nivel primaria y secundaria de 14 municipios.

MAYO - JUNIO 2023			POBLACIÓN ATENDIDA		TOTAL
No.	LOCALIDAD	REGIÓN	MUJERES	HOMBRES	
1	* SAN ANTONIO ARRAZOLA XOXOCTLÁN, *NAZARENO ETLA, *SAN JACINTO AMILPAS,* ASUNCIÓN OCOTLAN, *VALLES CENTRALES, *SANTA MARIA EL TULE, *SAN AGUSTÍN YATARENI, *SAN SEBASTIAN ABASOLO *TLACOLULA, *SANTA INÉS YATZECHÉ, *SANTA MARÍA PEÑALES, *SAN MIGUEL MIXTEPEC, *VILLA DE ZAACHILA	VALLES CENTRALES	1969	1532	3501
2	AYOTZINTEPEC	PAPALOAPAN	310	270	580
3	SAN JUAN GUICHICOVI	ISTMO	160	140	300

Durante los meses de Octubre-Diciembre se realizaron actividades de Divulgación, dirigida a la mejora de prácticas de apropiación social del conocimiento y vocaciones científicas, que agrupa al Taller de Aventuras con la Química.

Dentro de las Actividades de Divulgación Científica y Tecnológica, se realizaron talleres de Explorando la Ciencia, los que comprenden; actividades de biología y biodiversidad, matemáticas lúdicas y una presentación del cohete a presión, también se realizaron talleres de Apropiación de la Ciencia, que comprenden actividades de robótica, impresión en 3D y el domo de la ciencia.

La divulgación de la Ciencia de una forma divertida nos da pie a la creación del recreo con la ciencia, en donde se exponen experimentos de física, química y matemáticas que son realizados por el Payaso Telurio y su equipo de divulgadores. Estas acciones han beneficiado a un total de 38,618 alumnas y alumnos.



OCTUBRE - DICIEMBRE 2023					POBLACIÓN ATENDIDA		TOTAL
No.	ACTIVIDAD	LOCALIDAD	NIVEL	REGION	MUJERES	HOMBRES	
1	DIVULGACION DE LA CIENCIA, LA TECNOLOGIA Y LA INNOVACION	VALLES CENTRALES	BACHILLERATO	VALLES CENTRALES	14,539	12,922	27,461
2	DIVULGACION DE LA CIENCIA, LA TECNOLOGIA Y LA INNOVACION	SIERRA NORTE	POBLACION EN GENERAL	SIERRA NORTE	3,831	3,414	7,245
3	AVENTURAS CON LA QUIMICA	PAPALOAPAN	SECUNDARIA	PAPALOAPAN	127	159	286
4	AVENTURAS CON LA QUIMICA	ISTMO Y COSTA	SECUNDARIA	ISTMO Y COSTA	234	231	465
5	AVENTURAS CON LA QUIMICA	MIXTECA	SECUNDARIA	MIXTECA	895	891	1,786
6	DIVULGACION DE LA CIENCIA, LA TECNOLOGIA Y LA INNOVACION	CAÑADA	PRIMARIA	CAÑADA	745	630	1,375

Expo ciencias Oaxaca 2023, es un evento organizado por el Consejo Oaxaqueño de Ciencia, Tecnología e Innovación, que se ha caracterizado por generar espacios de interacción y difusión científica para los alumnos de primaria, secundaria y bachillerato del estado, compartiendo la filosofía de la RED Nacional de Actividades Juveniles de Ciencia y Tecnología, así como de la Universidad Popular Autónoma del Estado de Puebla (UPAEP) el evento se realiza con el fin de promover la participación de jóvenes a través de proyectos científicos y tecnológicos, de investigación, innovación y divulgación otorgándole así un alcance nacional e internacional.

Estas acciones han beneficiado a un total de 309 alumnas y alumnos de 3 sedes regionales en el estado de Oaxaca.

Concurso de Ensayo, Cuento y Reportaje; Con la finalidad de estimular el interés de la niñez oaxaqueña por la humanidades, ciencias, tecnología e innovación, se realizó la convocatoria a las instituciones educativas públicas y privadas de nivel primaria, secundaria y bachillerato para el desarrollo de las actividades de ensayo, cuento y reportaje teniendo como parámetro la



GOBIERNO DEL ESTADO  
DE OAXACA



CIENCIA, TECNOLOGÍA  
E INNOVACIÓN  
CONSEJO OAXAQUEÑO DE CIENCIA,  
TECNOLOGÍA E INNOVACIÓN

elección de un tema libre relacionado con la ciencia, tecnología, innovación o humanidades. Estas actividades beneficiaron a un total de 56 alumnas y alumnos.

La creación de contenido multimedia impulsa la divulgación de proyectos para redes sociales. En el cuarto trimestre del 2023, se realizaron 84 publicaciones en los siguientes formatos: 6 videos, 1 transmisión en vivo y el registro de las actividades que realiza el Consejo de Ciencia, Tecnología e Innovación, así como contenido de divulgación científica, tecnológica y de innovación, con 77 publicaciones. Con este contenido, tuvimos un alcance total de 162,881 personas beneficiadas

ACTIVIDADES		PUBLICADOS EN EL PERIODO	BENEFICIARIOS ALCANZADOS
VIDEOS		5	30,481
TRANSMISIONES EN VIVO (CONVERSATORIOS VIRTUALES)		1	1,200
ARTES GRÁFICOS Y/O FOTOGRAFÍAS		77	131,200

FECHA	TEMA DEL VIDEO	LINK
9 DE OCTUBRE	Taller virtual: foto astronómica	<a href="https://fb.watch/puxYMpWwU9/">https://fb.watch/puxYMpWwU9/</a>
13 DE OCTUBRE	Lectura en Primaria “Benito Juárez”	<a href="https://www.facebook.com/reel/1733660077153050">https://www.facebook.com/reel/1733660077153050</a>
14 DE OCTUBRE	Eclipse en Lachicocana	<a href="https://www.facebook.com/reel/839931891144691">https://www.facebook.com/reel/839931891144691</a>
29 DE OCTUBRE	Video Riberas del Atoyac	<a href="https://www.facebook.com/reel/1276889046305735">https://www.facebook.com/reel/1276889046305735</a>
20 DE DICIEMBRE	Conoce al tiburón de Groenlandia	<a href="https://www.facebook.com/Cociteioficial/videos/327125653454285">https://www.facebook.com/Cociteioficial/videos/327125653454285</a>
21 DE DICIEMBRE	Existen dos tipos de fuentes generadoras de dióxido de carbono en el planeta	<a href="https://www.facebook.com/Cociteioficial/videos/1395486261065457">https://www.facebook.com/Cociteioficial/videos/1395486261065457</a>

El compromiso del **COCITEI** es seguir trabajando para incrementar el impacto y el aporte al eje central de “Crecimiento y Desarrollo económico para las 8 regiones”, teniendo presente los ejes transversales de “Equidad de género”, “Desarrollo sostenible” y “Desarrollo regional” en cada uno de los proyectos, acciones y programas que se planeen y lleven a cabo desde este organismo.

**Gobierno del Estado de Oaxaca**  
**UR: 519 - CONSEJO OAXAQUEÑO DE CIENCIA, TECNOLOGÍA E INNOVACIÓN.**  
**Estado de Actividades**  
**Del 1° de enero al 31 de diciembre de 2023 y 2022**  
**(Pesos)**



CONCEPTO	2023	2022
<b>INGRESOS Y OTROS BENEFICIOS</b>		
<b>INGRESOS DE GESTIÓN</b>	0	0
IMPUESTOS	0	0
CUOTAS Y APORTACIONES DE SEGURIDAD SOCIAL	0	0
CONTRIBUCIONES DE MEJORAS	0	0
DERECHOS	0	0
PRODUCTOS	0	0
APROVECHAMIENTOS	0	0
INGRESOS POR VENTA DE BIENES Y PRESTACION DE SERVICIOS	0	0
<b>PARTICIPACIONES, APORTACIONES, CONVENIOS, INCENTIVOS DERIVADOS DE LA COLABORACION FIS CAL, FONDOS DISTINTOS DE APORTACIONES, TRANSFERENCIAS, ASIGNACIONES, SUBSIDIOS Y SUBV</b>	<b>12,130,497</b>	<b>8,972,860</b>
<b>PARTICIPACIONES, APORTACIONES, CONVENIOS, INCENTIVOS DERIVADOS DE LA COLABORACION FIS CAL Y FONDOS DISTINTOS DE APORTACIONES</b>	<b>0</b>	<b>0</b>
<b>TRANSFERENCIAS, ASIGNACIONES, SUBSIDIOS Y SUBVENCIONES, Y PENSIONES Y JUBILACIONES</b>	<b>12,130,497</b>	<b>8,972,860</b>
<b>OTROS INGRESOS Y BENEFICIOS</b>	<b>0</b>	<b>0</b>
INGRESOS FINANCIEROS	0	0
INCREMENTO POR VARIACIÓN DE INVENTARIOS	0	0
DISMINUCIÓN DEL EXCESO DE ESTIMACIONES POR PÉRDIDA O DETERIORO U OBSOLESCENCIA	0	0
DISMINUCIÓN DEL EXCESO DE PROVISIONES	0	0
OTROS INGRESOS Y BENEFICIOS VARIOS	0	0
<b>TOTAL DE INGRESOS Y OTROS BENEFICIOS</b>	<b>12,130,497</b>	<b>8,972,860</b>
<b>GASTOS Y OTRAS PÉRDIDAS</b>		
<b>GASTOS DE FUNCIONAMIENTO</b>	<b>0</b>	<b>0</b>
SERVICIOS PERSONALES	0	0
MATERIALES Y SUMINISTROS	0	0
SERVICIOS GENERALES	0	0
<b>TRANSFERENCIAS, ASIGNACIONES, SUBSIDIOS Y OTRAS AYUDAS</b>	<b>12,130,497</b>	<b>8,972,860</b>
TRANSFERENCIAS INTERNAS Y ASIGNACIONES AL SECTOR PÚBLICO	7,372,773	6,308,607
TRANSFERENCIAS AL RESTO DEL SECTOR PÚBLICO	0	0
SUBSIDIOS Y SUBVENCIONES	0	0
AYUDAS SOCIALES	4,757,724	2,664,254
PENSIONES Y JUBILACIONES	0	0
TRANSFERENCIAS A FIDEICOMISOS, MANDATOS Y CONTRATOS ANÁLOGOS	0	0
TRANSFERENCIAS A LA SEGURIDAD SOCIAL	0	0
DONATIVOS	0	0
TRANSFERENCIAS AL EXTERIOR	0	0
<b>PARTICIPACIONES Y APORTACIONES</b>	<b>0</b>	<b>0</b>
PARTICIPACIONES	0	0
APORTACIONES	0	0
CONVENIOS	0	0
<b>INTERESES, COMISIONES Y OTROS GASTOS DE LA DEUDA PÚBLICA</b>	<b>0</b>	<b>0</b>
INTERESES DE LA DEUDA PÚBLICA	0	0
COMISIONES DE LA DEUDA PÚBLICA	0	0
GASTOS DE LA DEUDA PÚBLICA	0	0
COSTO POR COBERTURAS	0	0
APOYOS FINANCIEROS	0	0
<b>OTROS GASTOS Y PÉRDIDAS EXTRAORDINARIAS</b>	<b>33,293</b>	<b>0</b>
ESTIMACIONES, DEPRECIACIONES, DETERIOROS, OBSOLESCENCIA Y AMORTIZACIONES	33,293	0
PROVISIONES	0	0
DISMINUCION DE INVENTARIOS	0	0
AUMENTO POR INSUFICIENCIA DE ESTIMACIONES POR PÉRDIDA O DETERIORO U OBSOLESCENCIA	0	0
AUMENTO POR INSUFICIENCIA DE PROVISIONES	0	0
OTROS GASTOS	0	0
<b>INVERSIÓN PÚBLICA</b>	<b>0</b>	<b>0</b>
INVERSIÓN PÚBLICA NO CAPITALIZABLE	0	0
<b>TOTAL DE GASTOS Y OTRAS PERDIDAS</b>	<b>12,163,790</b>	<b>8,972,860</b>
<b>DESAHORRO NETO DEL EJERCICIO</b>	<b>-33,293</b>	<b>0</b>



Bajo protesta de decir verdad declaramos que los estados financieros y sus Notas son razonablemente correctos y responsabilidad del emisor.

**DIRECTORA DE INSTRUMENTACIÓN DE FONDOS**      **DIRECTORA GENERAL**

LIC. MARTHA PATRICIA TOLEDO HERNANDEZ      LIC. MARTHA XHUNAXHI FERNANDA MAU GOMEZ



**Gobierno del Estado de Oaxaca**  
**UR: 519 - CONSEJO OAXAQUEÑO DE CIENCIA, TECNOLOGÍA E INNOVACIÓN.**  
**Estado de Situación Financiera**  
**Al 31 de diciembre de 2023 y 2022**  
**(Pesos)**



CONCEPTO	2023	2022	CONCEPTO	2023	2022
<b>ACTIVO</b>			<b>PASIVO</b>		
<b>ACTIVO CIRCULANTE</b>			<b>PASIVO CIRCULANTE</b>		
EFFECTIVO Y EQUIVALENTES	153,921	0	CUENTAS POR PAGAR A CORTO PLAZO	175,004	4,785
DERECHOS A RECIBIR EFECTIVO O EQUIVALENTES	24,271	7,973	DOCUMENTOS POR PAGAR A CORTO PLAZO	0	0
DERECHOS A RECIBIR BIENES O SERVICIOS	0	0	PORCIÓN A CORTO PLAZO DE LA DEUDA PÚBLICA A LARGO PLAZO	0	0
INVENTARIOS	0	0	TÍTULOS Y VALORES A CORTO PLAZO	0	0
ALMACENES	0	0	PASIVOS DIFERIDOS A CORTO PLAZO	0	0
ESTIMACIÓN POR PÉRDIDA O DETERIORO DE ACTIVOS CIRCULANTES	0	0	FONDOS Y BIENES DE TERCEROS EN GARANTÍA Y/O ADMINISTRACIÓN A CORTO PLAZO	0	0
OTROS ACTIVOS CIRCULANTES	0	0	PROVISIONES A CORTO PLAZO	0	0
<b>Total de ACTIVO CIRCULANTE</b>	<b>178,192</b>	<b>7,973</b>	OTROS PASIVOS A CORTO PLAZO	0	0
<b>ACTIVO NO CIRCULANTE</b>			<b>Total de PASIVO CIRCULANTE</b>	<b>175,004</b>	<b>4,785</b>
INVERSIONES FINANCIERAS A LARGO PLAZO	0	0	<b>PASIVO NO CIRCULANTE</b>		
DERECHOS A RECIBIR EFECTIVO O EQUIVALENTES A LARGO PLAZO	0	0	CUENTAS POR PAGAR A LARGO PLAZO	0	0
BIENES INMUEBLES, INFRAESTRUCTURA Y CONSTRUCCIONES EN PROCESO	0	0	DOCUMENTOS POR PAGAR A LARGO PLAZO	0	0
BIENES MUEBLES	2,968,883	2,782,803	DEUDA PÚBLICA A LARGO PLAZO	0	0
ACTIVOS INTANGIBLES	0	0	PASIVOS DIFERIDOS A LARGO PLAZO	0	0
DEPRECIACIÓN, DETERIORO Y ARMORTIZACIÓN ACUMULADA DE BIENES	-2,346,977	-2,313,684	FONDOS Y BIENES DE TERCEROS EN GARANTÍA Y/O ADMINISTRACIÓN A LARGO PLAZO	0	0
ACTIVOS DIFERIDOS	0	0	PROVISIONES A LARGO PLAZO	0	0
ESTIMACIÓN POR PÉRDIDA O DETERIORO DE ACTIVOS NO CIRCULANTES	0	0	<b>Total de PASIVO NO CIRCULANTE</b>	<b>0</b>	<b>0</b>
OTROS ACTIVOS NO CIRCULANTES	0	0	<b>TOTAL PASIVO</b>	<b>175,004</b>	<b>4,785</b>
<b>Total de ACTIVO NO CIRCULANTE</b>	<b>621,906</b>	<b>469,119</b>	HACIENDA PÚBLICA/PATRIMONIO		
<b>TOTAL DE ACTIVOS</b>	<b>800,099</b>	<b>477,092</b>	<b>HACIENDA PÚBLICA/PATRIMONIO CONTRIBUIDO</b>		
			APORTACIONES	0	0
			DONACIONES DE CAPITAL	0	0
			ACTUALIZACIÓN DE LA HACIENDA PÚBLICA/ PATRIMONIO	196,080	0
			<b>Total de HACIENDA PÚBLICA/PATRIMONIO CONTRIBUIDO</b>	<b>196,080</b>	<b>0</b>
			<b>HACIENDA PÚBLICA/PATRIMONIO GENERADO</b>		
			RESULTADOS DE EJERCICIO (AHORRO/ DESAHORRO)	-33,293	0
			RESULTADOS DE EJERCICIOS ANTERIORES	462,307	472,307
			REVALUOS	0	0
			RESERVAS	0	0
			RECTIFICACIONES DE RESULTADOS DE EJERCICIOS ANTERIORES	0	0
			<b>Total de HACIENDA PÚBLICA/PATRIMONIO GENERADO</b>	<b>429,014</b>	<b>472,307</b>
			<b>EXCESO O INSUFICIENCIA EN LA ACTUALIZACIÓN DE LA HACIENDA PÚBLICA/PATRIMONIO</b>		
			RESULTADO POR POSICIÓN MONETARIA	0	0
			RESULTADO POR TENENCIA DE ACTIVOS NO MONETARIOS	0	0
			<b>TOTAL DE HACIENDA PÚBLICA/PATRIMONIO</b>	<b>625,094</b>	<b>472,307</b>
			<b>TOTAL DE HACIENDA PÚBLICA/PATRIMONIO</b>	<b>625,094</b>	<b>472,307</b>
			<b>Total de Pasivo y Patrimonio/Hacienda Pública</b>	<b>800,099</b>	<b>477,092</b>

Bajo protesta de decir verdad declaramos que los estados financieros y sus Notas son razonablemente correctos y responsabilidad del emisor.

DIRECTORA DE INSTRUMENTACIÓN DE FONDOS

LIC. MARTHA PATRICIA TOLEDO HERNANDEZ

Página 1/1



DIRECTORA GENERAL

LIC. XHUNAXHI FERNANDA MAU GOMEZ

Gobierno del Estado de Oaxaca  
 UR: 519 - CONSEJO OAXAQUEÑO DE CIENCIA, TECNOLOGÍA E INNOVACIÓN.  
 Estado de Variación de la Hacienda Pública  
 Del 1° de enero al 31 de diciembre de 2023 y 2022  
 (Pesos)



Concepto	Hacienda Pública/ Patrimonio			Exceso o Insuficiencia en la Actualización de la Hacienda Pública/Patrimonio	Total
	Contribuido	Generado			
		Ejerc. Ant.	Del Ejercicio		
<b>Rectificaciones de Resultados de Ejercicios Anteriores</b>	0	0	0	0	0
CAMBIOS EN POLÍTICAS CONTABLES	0	0	0	0	0
CAMBIOS POR ERRORES CONTABLES	0	0	0	0	0
<b>Patrimonio Neto Inicial Ajustado del Ejercicio</b>	0	0	0	0	0
APORTACIONES	0	0	0	0	0
DONACIONES DE CAPITAL	0	0	0	0	0
ACTUALIZACIONES DEL PATRIMONIO	0	0	0	0	0
<b>Variaciones de la Hacienda Pública / Patrimonio Neto del Ejercicio</b>	0	0	472,307	0	472,307
RESULTADOS DEL EJERCICIO (AHORRO/ DESAHORRO)	0	0	0	0	0
RESULTADOS DE EJERCICIOS ANTERIORES	0	0	472,307	0	472,307
REVALÚOS	0	0	0	0	0
RESERVAS	0	0	0	0	0
<b>Hacienda Pública / Patrimonio Neto Final del Ejercicio 2022</b>	0	0	472,307	0	472,307
<b>Cambios en la Hacienda Pública / Patrimonio Neto del Ejercicio 2023</b>	196,080	0	0	0	196,080
APORTACIONES	0	0	0	0	0
DONACIONES DE CAPITAL	0	0	0	0	0
ACTUALIZACIONES DEL PATRIMONIO	196,080	0	0	0	196,080
<b>Variaciones de la Hacienda Pública / Patrimonio Neto del Ejercicio</b>	0	0	462,307	0	462,307
REVALÚOS	0	0	0	0	0
RESULTADOS DEL EJERCICIO (AHORRO/ DESAHORRO)	0	0	0	0	0

Gobierno del Estado de Oaxaca  
 UR: 519 - CONSEJO OAXAQUEÑO DE CIENCIA, TECNOLOGÍA E INNOVACIÓN.  
 Estado de Variación de la Hacienda Pública  
 Del 1° de enero al 31 de diciembre de 2023 y 2022  
 (Pesos)



Concepto	Hacienda Pública/ Patrimonio			Exceso o Insuficiencia en la Actualización de la Hacienda Pública/Patrimonio	Total
	Contribuido	Generado			
		Ejerc. Ant.	Del Ejercicio		
RESULTADOS DE EJERCICIOS ANTERIORES	0	0	462,307	0	462,307
RESERVAS	0	0	0	0	0
<b>Saldo Neto en la Hacienda Pública / Patrimonio 2023</b>	<b>196,080</b>	<b>0</b>	<b>462,307</b>	<b>0</b>	<b>658,387</b>

Bajo protesta de decir verdad declaramos que los estados financieros y sus Notas son razonablemente correctos y responsabilidad del emisor.

DIRECTORA DE INSTRUMENTACIÓN DE FONDOS  
 LIC. MARTHA PATRICIA TOLEDO HERNANDEZ

Página 2/2



DIRECTORA GENERAL

CONSEJO OAXAQUEÑO DE CIENCIA, TECNOLOGÍA E INNOVACIÓN  
 LIC. XHUNAXHI FERNANDA MAU GOMEZ

Gobierno del Estado de Oaxaca  
**UR: 519 - CONSEJO OAXAQUEÑO DE CIENCIA, TECNOLOGÍA E INNOVACIÓN.**  
 Estado de Cambios en la Situación Financiera  
 Del 1° de enero al 31 de diciembre de 2023 y 2022  
 (Pesos)



CONCEPTO	ORIGEN	APLICACIÓN	CONCEPTO	ORIGEN	APLICACIÓN
<b>ACTIVO</b>	<b>33,293</b>	<b>356,299</b>	<b>PASIVO</b>	<b>170,219</b>	<b>0</b>
<b>ACTIVO CIRCULANTE</b>	<b>0</b>	<b>170,219</b>	<b>PASIVO CIRCULANTE</b>	<b>170,219</b>	<b>0</b>
EFFECTIVO Y EQUIVALENTES	0	153,921	CUENTAS POR PAGAR A CORTO PLAZO	170,219	0
DERECHOS A RECIBIR EFECTIVO O EQUIVALENTES	0	16,299	DOCUMENTOS POR PAGAR A CORTO PLAZO	0	0
DERECHOS A RECIBIR BIENES O SERVICIOS	0	0	PORCIÓN A CORTO PLAZO DE LA DEUDA PÚBLICA A LARGO PLAZO	0	0
INVENTARIOS	0	0	TITULOS Y VALORES A CORTO PLAZO	0	0
ALMACENES	0	0	PASIVOS DIFERIDOS A CORTO PLAZO	0	0
ESTIMACIÓN POR PÉRDIDA O DETERIORO DE ACTIVOS CIRCULANTES	0	0	FONDOS Y BIENES DE TERCEROS EN GARANTÍA Y/O ADMINISTRACIÓN A CORTO PLAZO	0	0
OTROS ACTIVOS CIRCULANTES	0	0	PROVISIONES A CORTO PLAZO	0	0
<b>ACTIVO NO CIRCULANTE</b>	<b>33,293</b>	<b>186,080</b>	OTROS PASIVOS A CORTO PLAZO	0	0
INVERSIONES FINANCIERAS A LARGO PLAZO	0	0	<b>PASIVO NO CIRCULANTE</b>	<b>0</b>	<b>0</b>
DERECHOS A RECIBIR EFECTIVO O EQUIVALENTES A LARGO PLAZO	0	0	CUENTAS POR PAGAR A LARGO PLAZO	0	0
BIENES INMUEBLES, INFRAESTRUCTURA Y CONSTRUCCIONES EN PROCESO	0	0	DOCUMENTOS POR PAGAR A LARGO PLAZO	0	0
BIENES MUEBLES	0	186,080	DEUDA PÚBLICA A LARGO PLAZO	0	0
ACTIVOS INTANGIBLES	0	0	PASIVOS DIFERIDOS A LARGO PLAZO	0	0
DEPRECIACIÓN, DETERIORO Y ARMORTIZACIÓN ACUMULADA DE BIENES	33,293	0	FONDOS Y BIENES DE TERCEROS EN GARANTÍA Y/O ADMINISTRACIÓN A LARGO PLAZO	0	0
ACTIVOS DIFERIDOS	0	0	PROVISIONES A LARGO PLAZO	0	0
ESTIMACIÓN POR PÉRDIDA O DETERIORO DE ACTIVOS NO CIRCULANTES	0	0	<b>HACIENDA PÚBLICA/PATRIMONIO</b>	<b>196,080</b>	<b>10,000</b>
OTROS ACTIVOS NO CIRCULANTES	0	0	<b>HACIENDA PÚBLICA/PATRIMONIO CONTRIBUIDO</b>	<b>196,080</b>	<b>0</b>
			APORTACIONES	0	0
			DONACIONES DE CAPITAL	0	0
			ACTUALIZACIÓN DE LA HACIENDA PÚBLICA/ PATRIMONIO	196,080	0
			<b>HACIENDA PÚBLICA/PATRIMONIO GENERADO</b>	<b>0</b>	<b>10,000</b>
			RESULTADOS DE EJERCICIO (AHORRO/ DESAHORRO)	0	0
			RESULTADOS DE EJERCICIOS ANTERIORES	0	10,000
			REVALÚOS	0	0
			RESERVAS	0	0
			RECTIFICACIONES DE RESULTADOS DE EJERCICIOS ANTERIORES	0	0

Gobierno del Estado de Oaxaca  
 UR: 519 - CONSEJO OAXAQUEÑO DE CIENCIA, TECNOLOGÍA E INNOVACIÓN.  
 Estado de Cambios en la Situación Financiera  
 Del 1° de enero al 31 de diciembre de 2023 y 2022  
 (Pesos)



CONCEPTO	ORIGEN	APLICACIÓN	CONCEPTO	ORIGEN	APLICACIÓN
			EXCESO O INSUFICIENCIA EN LA ACTUALIZACIÓN DE LA HACIENDA PÚBLICA/PATRIMONIO	0	0
			RESULTADO POR POSICIÓN MONETARIA	0	0
			RESULTADO POR TENENCIA DE ACTIVOS NO MONETARIOS	0	0
			RESULTADOS DEL EJERCICIO (AHORRO/DESAHORRO)	3,157,637	0
			TOTALES	3,523,936	10,000

Bajo protesta de decir verdad declaramos que los estados financieros y sus Notas son razonablemente correctos y responsabilidad del emisor.

DIRECTORA DE INSTRUMENTACIÓN DE FONDOS  
 CONSEJO OAXAQUEÑO  
 DE CIENCIA, TECNOLOGÍA  
 E INNOVACIÓN  
 LIC. MARTHA PATRICIA TOLEDO HERNANDEZ

DIRECTORA GENERAL  
 MTRA. XHUNAXHI FERNANDA MAU GOMEZ

*[Handwritten signature]*  
 913

*[Handwritten signature]*



GOBIERNO DEL ESTADO  
DE OAXACA

Gobierno del Estado de Oaxaca  
Consejo Oaxaqueño de Ciencia, Tecnología e Innovación  
Estado de Flujos de Efectivo  
Del 1 de enero al 31 de diciembre 2022 y 2023  
(Pesos)



CIENCIA, TECNOLOGÍA  
E INNOVACIÓN  
CONSEJO OAXAQUEÑO DE CIENCIA,  
TECNOLOGÍA E INNOVACIÓN

Concepto	2023	2022
<b>Flujos de Efectivo de las Actividades de Operación</b>		
<b>Origen</b>	<b>12,284,418</b>	<b>8,776,917</b>
Impuestos	0	0
Cuotas y Aportaciones de Seguridad Social	0	0
Contribuciones de Mejoras	0	0
Derechos	0	0
Productos	0	0
Aprovechamientos	0	0
Ingresos por Venta de Bienes y Prestación de Servicios	0	0
Participaciones, Aportaciones, Convenios, Incentivos Derivados de la Colaboración Fiscal y Fondos Distintos de Apo	0	0
Transferencias, Asignaciones, Subsidios y Subvenciones, y Pensiones y Jubilaciones	12,214,562	7,182,908
Otros Orígenes de Operación	69,856	1,594,009
<b>Aplicación</b>	<b>12,130,497</b>	<b>8,777,614</b>
Servicios Personales	0	0
Materiales y Suministros	0	0
Servicios Generales	0	0
Transferencias Internas y Asignaciones al Sector Público	7,372,773	6,113,360
Transferencias al resto del Sector Público	0	0
Subsidios y Subvenciones	0	0
Ayudas Sociales	4,757,724	2,664,254
Pensiones y Jubilaciones	0	0
Transferencias a Fideicomisos, Mandatos y Contratos Análogos	0	0
Transferencias a la Seguridad Social	0	0
Donativos	0	0
Transferencias al Exterior	0	0
Participaciones	0	0
Aportaciones	0	0
Convenios	0	0
Otras Aplicaciones de Operación	0	0
<b>Flujos Netos de Efectivo por Actividades de Operación</b>	<b>153,921</b>	<b>-697</b>
<b>Flujos de Efectivo de las Actividades de Inversión</b>		
<b>Origen</b>	<b>0</b>	<b>0</b>
Bienes Inmuebles, Infraestructura y Construcciones en Proceso	0	0
Bienes Muebles	0	0
Otros Orígenes de Inversión	0	0
<b>Aplicación</b>	<b>0</b>	<b>0</b>
Bienes Inmuebles, Infraestructura y Construcciones en Proceso	0	0
Bienes Muebles	0	0
Otras Aplicaciones de Inversión	0	0
<b>Flujos Netos de Efectivo por Actividades de Inversión</b>	<b>0</b>	<b>0</b>
<b>Flujo de Efectivo de las Actividades de Financiamiento</b>		
<b>Origen</b>	<b>0</b>	<b>0</b>
Endeudamiento Neto	0	0
Interno	0	0
Externo	0	0
Otros Orígenes de Financiamiento	0	0
<b>Aplicación</b>	<b>0</b>	<b>0</b>
Servicios de la Deuda	0	0
Interno	0	0
Externo	0	0
Otras Aplicaciones de Financiamiento	0	0
<b>Flujos Netos de Efectivo por Actividades de Financiamiento</b>	<b>0</b>	<b>0</b>
<b>Incremento/Disminución Neta en el Efectivo y Equivalentes al Efectivo</b>	<b>153,921</b>	<b>-697</b>
<b>Efectivo y Equivalentes al Efectivo al Inicio del Ejercicio</b>	<b>0</b>	<b>697</b>
<b>Efectivo y Equivalentes al Efectivo al Final del Ejercicio</b>	<b>153,921</b>	<b>0</b>

Bajo protesta de decir verdad declaramos que los Estados Financieros y sus Notas son razonablemente correctos y responsabilidad del emisor.

DIRECTORA DE INSTRUMENTACIÓN DE FONDOS

LIC. MARTHA PATRICIA TOLEDO HERNÁNDEZ



DIRECTORA GENERAL

MTRA. XHUNAXHI FERNANDA MAU GÓMEZ

"Cuenta Pública del Estado de Oaxaca del Ejercicio Fiscal 2023"

Gobierno del Estado de Oaxaca  
**UR: 519 - CONSEJO OAXAQUEÑO DE CIENCIA, TECNOLOGÍA E INNOVACIÓN.**  
 Estado Analítico del Activo  
 Del 1° de enero al 31 de diciembre de 2023  
 (Pesos)



DESCRIPCION	SALDO INICIAL	CARGOS DEL PERIODO	ABONOS DEL PERIODO	SALDO FINAL	VARIACIÓN DEL PERIODO
<b>ACTIVO</b>	<b>477,092</b>	<b>13,172,041</b>	<b>12,849,035</b>	<b>800,099</b>	<b>323,006</b>
<b>ACTIVO CIRCULANTE</b>	<b>7,973</b>	<b>12,975,961</b>	<b>12,805,742</b>	<b>178,192</b>	<b>170,219</b>
EFFECTIVO Y EQUIVALENTES	0	11,887,998	11,734,077	153,921	153,921
DERECHOS A RECIBIR EFECTIVO O EQUIVALENTES	7,973	1,087,963	1,071,665	24,271	16,299
DERECHOS A RECIBIR BIENES O SERVICIOS	---	---	---	---	---
INVENTARIOS	---	---	---	---	---
ALMACENES	---	---	---	---	---
ESTIMACIÓN POR PÉRDIDA O DETERIORO DE ACTIVOS CIRCULANTES	---	---	---	---	---
OTROS ACTIVOS CIRCULANTES	---	---	---	---	---
<b>ACTIVO NO CIRCULANTE</b>	<b>469,119</b>	<b>196,080</b>	<b>43,293</b>	<b>621,906</b>	<b>152,787</b>
INVERSIONES FINANCIERAS A LARGO PLAZO	---	---	---	---	---
DERECHOS A RECIBIR EFECTIVO O EQUIVALENTES A LARGO PLAZO	---	---	---	---	---
BIENES INMUEBLES, INFRAESTRUCTURA Y CONSTRUCCIONES EN PROCESO	---	---	---	---	---
BIENES MUEBLES	2,782,803	196,080	10,000	2,968,883	186,080
ACTIVOS INTANGIBLES	---	---	---	---	---
DEPRECIACIÓN, DETERIORO Y ARMORTIZACIÓN ACUMULADA DE BIENES	-2,313,684	---	33,293	-2,346,977	-33,293
ACTIVOS DIFERIDOS	---	---	---	---	---
ESTIMACIÓN POR PÉRDIDA O DETERIORO DE ACTIVOS NO CIRCULANTES	---	---	---	---	---
OTROS ACTIVOS NO CIRCULANTES	---	---	---	---	---

Bajo protesta de decir verdad declaramos que los estados financieros y sus Notas son razonablemente correctos y responsabilidad del emisor.

**DIRECTORA DE INSTRUMENTACIÓN DE FONDOS**  
 LIC. MARTHA PATRICIA TOLEDO HERNANDEZ

*[Handwritten signature of Martha Patricia Toledo Hernandez]*



**CONSEJO OAXAQUEÑO  
 DE CIENCIA, TECNOLOGÍA  
 E INNOVACIÓN  
 OAXACA 2023-2024**

**DIRECTORA GENERAL**  
 LIC. XHUNAXHI FERNANDA MAU GOMEZ

*[Handwritten signature of Xhunaxhi Fernanda Mau Gomez]*

Gobierno del Estado de Oaxaca  
 UR: 519 - CONSEJO OAXAQUEÑO DE CIENCIA, TECNOLOGÍA E INNOVACIÓN.  
 Estado Analítico de la Deuda y Otros Pasivos  
 Del 1° de enero al 31 de diciembre de 2023  
 (Pesos)



DENOMINACIÓN DE LAS DEUDAS	MONEDA DE CONTRATACIÓN	INSTITUCION O PAÍS ACREEDOR	SALDO INICIAL DEL PERIODO	SALDO FINAL DEL PERIODO
<b>DEUDA PÚBLICA</b>				
<b>Corto Plazo</b>				
<b>Deuda Interna</b>				
Instituciones de Crédito	PESOS	MEXICO	0.00	0.00
Títulos y Valores			0.00	0.00
Arrendamientos Financieros			0.00	0.00
<b>Deuda Externa</b>				
Organismos Financieros Internacionales			0.00	0.00
Deuda Bilateral			0.00	0.00
Títulos y Valores			0.00	0.00
Arrendamientos Financieros			0.00	0.00
<b>Subtotal de Deuda Publica a Corto Plazo</b>			<b>0.00</b>	<b>0.00</b>
<b>Largo Plazo</b>				
<b>Deuda Interna</b>				
Instituciones de Crédito	PESOS	MEXICO	0.00	0.00
Títulos y Valores			0.00	0.00
Arrendamientos Financieros			0.00	0.00
<b>Deuda Externa</b>				
Organismos Financieros Internacionales			0.00	0.00
Deuda Bilateral			0.00	0.00
Títulos y Valores			0.00	0.00
Arrendamientos Financieros			0.00	0.00
<b>Subtotal de Deuda Publica a Largo Plazo</b>			<b>0.00</b>	<b>0.00</b>
<b>OTROS PASIVOS</b>				
OTROS	PESOS	MEXICO	4,784.81	175,004.09
<b>Subtotal Otros Pasivos</b>			<b>4,784.81</b>	<b>175,004.09</b>
<b>TOTAL DEUDA Y OTROS PASIVOS</b>			<b>4,784.81</b>	<b>175,004.09</b>

Bajo protesta de decir verdad declaramos que los estados financieros y sus Notas son razonablemente correctos y responsabilidad del emisor.

DIRECTORA DE INSTRUMENTACIÓN DE FONDOS

LIC. MARTHA PATRICIA TOLEDO HERNANDEZ



DIRECTORA GENERAL

MTRA. XHUNAXHI FERNANDA MAU GOMEZ





GOBIERNO DEL ESTADO  
DE OAXACA



**CIENCIA, TECNOLOGÍA  
E INNOVACIÓN**  
CONSEJO OAXAQUEÑO DE CIENCIA,  
TECNOLOGÍA E INNOVACIÓN

# Informes sobre Pasivos Contingentes

# **NO APLICA**

## NOTAS A LOS ESTADOS FINANCIEROS

DEL 01 DE ENERO AL 31 DE DICIEMBRE DEL 2023

(PESOS)

El informe del periodo relacionado con la Información Financiera del Consejo Oaxaqueño de Ciencia, Tecnología e Innovación del 01 de Enero al 31 de Diciembre 2023, a efecto de dar cumplimiento a los artículos 46, fracción I, inciso g), 47, 48 y 49 de la Ley General de Contabilidad Gubernamental (LGCG), Manual de Contabilidad Gubernamental de fecha 6 de diciembre de 2022, emitido por el Consejo Nacional de Armonización Contable; se presentan las notas a los Estados Financieros teniendo presente a las normas de información financiera NIF A-7 presentación y revelación, en relación a la responsabilidad de rendir cuentas conforme a los postulados de revelación suficiente e importancia relativa con la finalidad que la información sea de mayor utilidad para los interesados para la toma de decisiones, integrando reportes con los siguientes apartados.

- Notas de Gestión Administrativa.
- Notas de Desglose.
- Notas de Memoria (cuentas de orden)

Las cifras consignadas en la contabilidad de la entidad fueron obtenidas del Sistema de Contabilidad Gubernamental, la responsabilidad y confiabilidad de las mismas corresponde a la unidad responsable de la Administración Pública Estatal quienes consideran distintas reglas para el registro de sus operaciones.

## NOTAS DE GESTIÓN ADMINISTRATIVA

### INTRODUCCIÓN:

Los Estados Financieros de la Entidad proveen de información financiera a los principales interesados, al Congreso y a los Ciudadanos para la toma de decisiones; se conforman con la información resultante de las operaciones derivadas de las transferencias de los ingresos presupuestarios para el ejercicio del gasto público, el manejo y custodia de los recursos propiedad de la entidad así como, todas aquellas operaciones contables que modifiquen el Patrimonio, considerando en su registro contable las características administrativas descentralizadas, en este contexto, en la normatividad aplicable se establecen registros que permitan identificar la interrelación de las operaciones.

El objetivo del presente documento; es la revelación del contexto y de los aspectos económicos-financieros más relevantes que influyeron en las decisiones del período: 01 de Enero al 31 de Diciembre 2023 y deberán ser considerados en la elaboración de los estados financieros para mayor comprensión y sus particularidades.

De esta manera, se informa y explica la respuesta de gobierno a las condiciones relacionadas con la información financiera de cada periodo de gestión; además de exponer aquellas políticas que podrían afectar la toma de decisiones en períodos posteriores.

#### 1. AUTORIZACIÓN E HISTORIA.

##### a) Fecha de creación del ente.

El Consejo Oaxaqueño de Ciencia, Tecnología e Innovación, es un Organismo Público Descentralizado, forma parte de la Administración Pública Estatal de acuerdo a lo que estipula los Artículos 2, 20 y 22 de la Ley de Entidades Paraestatales del Estado de Oaxaca; con personalidad jurídica, patrimonio propio y autonomía de gestión, se publica en el periódico oficial del Gobierno del Estado el decreto número 447 que conforma el Consejo Oaxaqueño de Ciencia, Tecnología e Innovación, abriendo sus puertas en el año de 2010, el 12 de abril del 2008, en el año 2017 se reforma mediante similar publicado el 20 de mayo del mismo año, modificándose algunas de sus disposiciones como las relativas a la conformación y atribuciones sin cambios en su estructura.



GOBIERNO DEL ESTADO  
DE OAXACA



CIENCIA, TECNOLOGÍA  
E INNOVACIÓN  
CONSEJO OAXAQUEÑO DE CIENCIA,  
TECNOLOGÍA E INNOVACIÓN

## Principales cambios en su estructura.

El 22 de abril del 2015, se publicó su Reglamento interno, la cual se incluyó en la redacción terminologías más recientes, incluye nuevas definiciones, particularmente de las áreas con los que cuenta el Consejo Oaxaqueño de Ciencia, Tecnología e Innovación, depura y actualiza las facultades de la Dirección General y de las Áreas Administrativas, ordena y sistematiza sus artículos en títulos y capítulos incluyendo uno relativo a los actos administrativos y el enlace y acceso a la información entre otros.

### 2. PANORAMA ECONÓMICO Y FINANCIERO:

El 01 de enero del 2023, se le aprueba un presupuesto de egresos para el ejercicio fiscal 2023, un presupuesto autorizado de \$4, 538,486.98 con fundamento en la Ley Orgánica del Poder Ejecutivo del Estado de Oaxaca y el Decreto del Presupuesto de Egresos del Estado de Oaxaca, mismo que se encuentra distribuido conforme a la estructura programática presentada en el Programa Operativo Anual (POA), en la idea de ejercer el presupuesto con eficiencia, eficacia, economía, honradez y transparencia.

### 3. ORGANIZACIÓN Y OBJETO SOCIAL

a) Objeto Social; De acuerdo al artículo de la ley de creación.

I) Establecer los principios y criterios que el Estado aplicará para impulsar y fortalecer las actividades científicas y tecnológicas que realicen personas o instituciones públicas, privadas o sociales;

II) Determinar los instrumentos mediante los cuales el Gobierno del Estado apoyará la investigación científica y tecnológica;

III) Establecer el Programa de Ciencia, Tecnología e Innovación para el Estado de Oaxaca;

IV) Crear el Fondo Estatal de Ciencia y Tecnología;

V) Establecer los mecanismos para vincular la investigación científica y tecnológica con la educación en el Estado;



GOBIERNO DEL ESTADO  
DE OAXACA



CIENCIA, TECNOLOGÍA  
E INNOVACIÓN  
CONSEJO OAXAQUEÑO DE CIENCIA,  
TECNOLOGÍA E INNOVACIÓN

VI) Estimular y reconocer la actividad científica y tecnológica; y Generar mecanismos de vinculación entre los sectores productivos y sociales con la actividad científica y tecnológica de las instituciones de educación superior y centros de investigación, públicos y privados.

VII) Promover la inclusión de la perspectiva de género con una visión transversal en la ciencia, la tecnología y la innovación, así como una participación equitativa de mujeres y hombres en todos los ámbitos del Programa de Ciencia, Tecnología e Innovación para el Estado de Oaxaca.

VIII) Promover el desarrollo de la tecnología y la innovación, que asocien al mejoramiento de la calidad del sistema educativo y la expansión del conocimiento apoyándose en las nuevas tecnologías de la información y comunicación, en su caso, por medio del uso de plataformas de acceso abierto.

b) Principal Actividad:

Sus objetivos principales son:

Fomentar la inversión en investigación científica, desarrollo tecnológico e innovación en el estado, a través de una política que favorezca la continuidad de la aplicación de recursos, promueva la formación de capital humano de alto nivel, vincule a las universidades y centros de investigación con el aparato productivo y se enfoque en proponer soluciones científicas y tecnológicas específicas, para la resolución de los principales problemas de la entidad y el fortalecimiento de las ventajas competitivas estatales.

Impulsar y fomentar el desarrollo científico y tecnológico en el estado, tomando en cuenta los criterios que establece la ley de ciencia y tecnología para el estado de Oaxaca; promover la realización de los programas de investigación científica y tecnológica, vinculados a los objetivos de desarrollo.

Para ello se realizan actividades tales como, organización de eventos científicos y tecnológicos, facilitar al aspirante a becario la obtención de una beca para realizar estudios de posgrado de calidad en el extranjero, fomentar los esquemas de colaboración y permitir el desarrollo de proyectos de investigación y habilitación de investigadores así como la gestión administrativa y financiera.



GOBIERNO DEL ESTADO  
DE OAXACA



CIENCIA, TECNOLOGÍA  
E INNOVACIÓN  
CONSEJO OAXAQUEÑO DE CIENCIA,  
TECNOLOGÍA E INNOVACIÓN

**Misión:** Impulsar y fomentar la ciencia, el desarrollo tecnológico y la innovación en el Estado, a través del desarrollo de proyectos científicos y tecnológicos en las instituciones de educación superior, centros de investigación y organismos públicos y privados, acorde a las necesidades prioritarias del Estado con la finalidad de promover y elevar el desarrollo social, incluyendo a los pueblos indígenas y respetando los derechos humanos, la competitividad y la sustentabilidad ambiental, estimulándola cultura científica en la población en un marco de transparencia, eficacia, eficiencia y equidad de género.

**Visión:** Ser un organismo del Sector Público que promueva el uso de la ciencia, la tecnología y la innovación de instrumentos que permitan resolver problemas, cubrir las necesidades y aprovechar las oportunidades estatales a través de las mejores alternativas científicas y tecnológicas que promuevan la equidad de género, los derechos humanos, las políticas públicas de los pueblos indígenas, la sustentabilidad social, ambiental y eleven la competitividad estatal con la participación de todos los sectores de la sociedad.

c) Ejercicio Fiscal: 2023

d) Régimen Jurídico: Entidad Paraestatal

e) Persona Moral con Fines No Lucrativos

f) Consideraciones fiscales del ente:

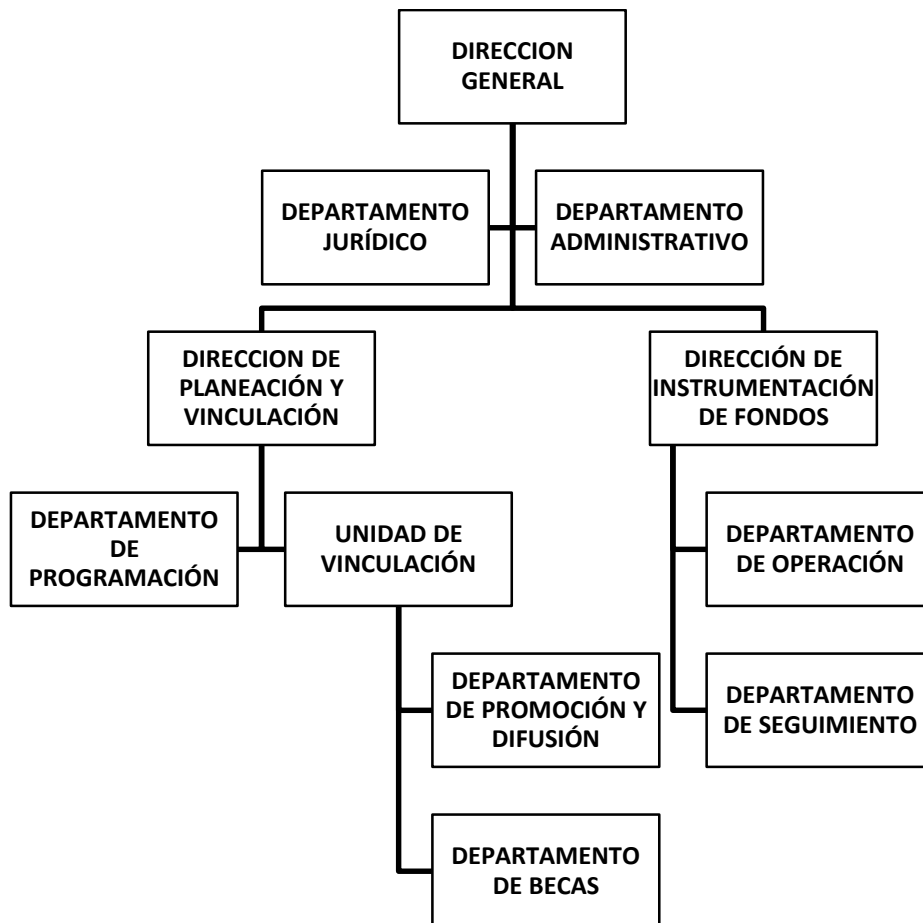
- Entero de retenciones mensuales de impuestos sobre sueldos y salarios.
- Entero de retenciones mensual y bimestral por cuotas de Seguridad Social.
- Entero de retención mensual y bimestral de cuotas Crédito Infonavit.
- Entero del 3% sobre nómina.
- Entero de retenciones de ISR por servicios profesionales (mensual).

g) Estructura Organizacional Básica:

El Consejo Oaxaqueño de Ciencia, Tecnología e Innovación del Estado de Oaxaca, es un Organismo Público Descentralizado del Poder Ejecutivo del Estado y sectorizado de la Secretaría de Economía, con personalidad jurídica y patrimonio propio y que cuenta con autonomía técnica y administrativa.



### ESTRUCTURA ORGÁNICA





#### 4. BASES DE PREPARACIÓN DE LOS ESTADOS FINANCIEROS

a) Elaboración de los Estados Financieros observando la normatividad emitida por el CONAC y las disposiciones legales aplicables:

- Constitución Política del Estado Libre y Soberano de Oaxaca.
- Ley Orgánica del Poder Ejecutivo del Estado de Oaxaca.
- Ley Estatal de Presupuesto y Responsabilidad Hacendaria.
- Ley General de Contabilidad Gubernamental.
- Ley de Disciplina Financiera de las Entidades Federativas y los Municipios.
- Ley de Ingresos del Estado.
- Decreto de Ley del Presupuesto de Egresos del Estado de Oaxaca para el Ejercicio Fiscal 2023.
- Ley de Entidades Paraestatales del Estado.
- Ley de Adquisiciones, Enajenaciones, Arrendamientos, Prestación de Servicios y Administración de bienes muebles e inmuebles del Estado de Oaxaca.
- Reglamento de la Ley Estatal de Presupuesto y Responsabilidad Hacendaria.
- Ley General de Transparencia y Acceso a la Información Pública.

b) La Normatividad Aplicable para el reconocimiento, valuación y revelación de los diferentes rubros de la Información Financiera, así como las bases de medición utilizadas para la elaboración de los estados financieros; por ejemplo: costo histórico, valoración de realización, valor razonables, valor de recuperación o cualquier otro método empleado y los criterios de aplicación de los mismos.

Los Estados Financieros de la entidad se han elaborado observando las normas emitidas por el Consejo Nacional de Armonización Contable, el Manual de Contabilidad Gubernamental y las disposiciones legales aplicables. El reconocimiento, valuación y revaluación, se realizó considerando que todos los eventos que afecten económicamente al ente público deben ser cuantificados en términos monetarios y se registrarán al costo histórico o al valor económico más objetivo en moneda nacional. Para aquellos bienes que no cuentan con un valor se les asigna un valor estimado.



Los Estados Financieros fueron preparados en apego a los Postulados Básicos de Contabilidad Gubernamental, mismos que configuran el Sistema de Contabilidad Gubernamental. Éstos sustentan de forma técnica tanto el registro como la presentación de la información financiera con la finalidad de uniformar métodos, procedimientos y prácticas contables.

c) Postulados básicos de Contabilidad Gubernamental.

Los emitidos por el Consejo Nacional de Armonización Contable:

- Sustancia Económica
- Entes Públicos
- Existencia Permanente
- Revelación Suficiente
- Importancia Relativa
- Registro e Integración Presupuestaria
- Consolidación de Información financiera
- Devengo Contable
- Valuación
- Dualidad Económica
- Consistencia

d) Normatividad supletoria.

Las permitidas por la Normatividad del Consejo Nacional de Armonización Contable

- Acuerdo por el que Emite al Clasificador funcional por Objeto del Gasto
- Acuerdo por el que se emite el Marco Metodológico sobre la forma y términos en que deberá orientarse el desarrollo de los componentes de las finanzas públicas con relación a los objetivos y prioridades, que en la materia establezca la planeación y desarrollo para su integración en la Cuenta Pública.
- Acuerdo por el que se emiten las principales reglas de Registro y Valoración del Patrimonio.
- Manual de Contabilidad Gubernamental
- Adecuaciones al Clasificador por Objeto del Gasto



- Acuerdo por el que se emite el Marco Conceptual de Contabilidad Gubernamental.
  - Acuerdo por el que se emiten los Postulados Básicos de Contabilidad Gubernamental.
  - Acuerdo por el que se emiten las Normas y Metodologías para la determinación de los Momentos Contables de los Egresos.
  - Acuerdo por el que se emite el Clasificador por Objeto de Gasto.
  - Acuerdo por el que se emite el Clasificador por Rubros de Ingresos
  - Acuerdo por el que se emiten las Normas y Metodologías para la determinación de los Momentos Contables de los Ingresos.
  - Acuerdo por el que se emiten las Normas y Metodologías para la Emisión de Información Financiera y Estructura de los Estados Financieros Básicos del ente Público y características de sus notas.
  - Clasificador por Objeto del Gasto (Capítulo, Concepto y Partida Genérica).
  - Clasificador por Tipo del Gasto.
  - Clasificador Funcional del Gasto.
  - Guías contabilizadoras.
  - Instructivo de Manejo de Cuentas
  - Guías Contabilizadora y Modelo de asientos
  - Matriz de Conversión.
- e) Esta entidad pública desde ejercicios anteriores ya vienen implementando la base de devengado de conformidad con la Ley General de Contabilidad.

## 5. POLÍTICAS DE CONTABILIDAD SIGNIFICATIVAS:

### a) Actualización.

El registro de la contabilidad se realiza en base a los lineamientos establecidos por el Consejo Nacional de Armonización Contable y derivadas de pérdidas o destrucción de activos físicos se actualiza el importe de los registros, cuando el valor histórico en libros sea diferente al costo de recuperación o de reposición y la diferencia se refleja como un resultado positivo o negativo según corresponda y de las depreciaciones realizada.

b) Realización de operaciones en el extranjero.

Las operaciones que se llegaran a realizar en moneda extranjera se registrarán al devengarse en su equivalente en moneda nacional, y se actualizarán reconociendo el diferencial cambiario. En cumplimiento de los Postulados Básicos de Contabilidad Gubernamental, -Valuación y Consistencia.

Durante el periodo del 01 de Enero al 31 de Diciembre del 2023 no se realizaron operaciones en Moneda Extranjera.

c) Método de evaluación de la inversión en acciones en el Sector Paraestatal.  
NO APLICA.

d) Sistema y método de valuación de inventarios y costo de lo vendido.

Los inventarios y almacenes se encuentran valuados a su costo de adquisición atendiendo a lo que señalan las Principales Reglas de Registro y Valoración del Patrimonio (Elementos Generales) emitidas por el Consejo de Nacional de Armonización Contable y el método aplicable para la valuación de los inventarios es el de costo históricos contenidos en las normas particulares aplicables a los distintos elementos integrantes de los estados Financieros.

e) Beneficios a empleados.

No se tienen reservas para beneficios futuros de los empleados, más que las contempladas anualmente en el Presupuesto de Egresos del presente ejercicio.

f) Provisiones.

Las provisiones al 31 de Diciembre del 2023, lo conforman los siguientes conceptos: en el rubro de servicios personales (nómina de los trabajadores) cuotas obreras IMSS, Cuotas obreras IMSS, R.C.V. y Crédito de vivienda.

g) Reservas.

La entidad no realiza registro al no contar con reservas.

h) Cambios en políticas contables y corrección de errores.

De conformidad a las Reglas Específicas del Registro y Valoración del Patrimonio el numeral -16.1 Cambios en criterios contables, establece que los cambios en criterios contables pueden obedecer bien a una decisión voluntaria debidamente justificada, que implique la obtención de una mejor información o bien a la imposición de una norma, así mismo, el numeral -16.3 Errores, determina que los entes públicos elaborarán sus Estados Financieros corrigiendo los errores realizados en ejercicios anteriores. Dichos errores pueden ser entre otros por omisiones, inexactitudes, imprecisiones, registros contables extemporáneos, errores aritméticos, errores en la aplicación de políticas contables, así como la inadvertencia o mala interpretación de hechos, junto con la revelación de los efectos que se tendrá en la información financiera del ente público, ya sea retrospectivos o prospectivos.

i) Reclasificaciones.

Se realizan reclasificaciones por la aplicación indebida de tipos de cuenta, concepto y claves de leyenda, que afectaron las cuentas de activo, pasivo y patrimonio, las cuales no tuvieron impacto en los resultados del ejercicio.

j) Depuración y Cancelación de saldos.

Con el propósito de que la información emanada de la contabilidad muestre razonablemente los saldos, las acciones para realizar la depuración de subcuentas o determinar la cancelación de saldos, en el caso de que no exista un cierto grado de recuperabilidad, exigibilidad o procedencia de las operaciones integradas en los mismos, o bien cuando hayan prescrito las obligaciones de cobro o pago, la depuración y cancelación de saldo se realiza cada mes en diferentes cuentas contables con la finalidad de presentar cifras actualizadas en los Estados Financieros.



## 6. POSICIÓN EN MONEDA EXTRANJERA Y PROTECCIÓN POR RIESGO CAMBIARIO:

- a) Activos en moneda extranjera. Actualmente los activos se registran solo en moneda de origen en el caso de que se presentara el uso de moneda extranjera, su registro será expresado en moneda de origen.
- b) Pasivos en moneda extranjera. Actualmente los pasivos se registran solo en moneda de origen en el caso de que se presentara el uso de moneda extranjera, su registro será expresado en moneda de origen.
- c) Posición en moneda extranjera. No se realizan transacciones en moneda extranjera.
- d) Tipo de cambio. Si llegara a realizarse alguna transacción en moneda extranjera, el registro se realizará al tipo de cambio vigente que señale el Banco de México.
- e) Equivalente en moneda nacional. Si llegara a realizarse alguna transacción en moneda extranjera, el registro se realizará en lo equivalente al valor vigente del tipo de cambio que señale el Banco de México.

## 7. REPORTE ANALÍTICO DEL ACTIVO:

- a) Vida útil, porcentajes de depreciación, deterioro o amortización utilizados en los diferentes tipos de activos:

Durante el periodo del 01 de enero al 31 de diciembre 2023 La entidad refleja saldos en el rubro de Depreciación Deterioro y Amortización Acumulada de Bienes e Intangibles.

- b) Cambios en el porcentaje de depreciación y amortización y en el valor de los activos ocasionado por deterioro; Esta entidad no ha realizado cambios en el porcentaje.

- c) Importe de los gastos capitalizados en el ejercicio, tanto financieros como de investigación y desarrollo; Esta entidad no ha realizado gastos de ninguna índole durante este periodo.

- d) Riesgos por tipos de cambio o tipo de interés de las inversiones financieras; Esta entidad no ha realizado transacciones en moneda extranjera.



e) Valor en el ejercicio de los bienes construidos por la Entidad; a la fecha el Ente Público no ha construido bienes.

f) Otras circunstancias de carácter significativo que afecten el activo, tales como bienes en garantía, señalados en embargos, litigios, títulos de inversiones, entregados en garantías, baja significativa del valor de inversiones financieras, etc; Esta entidad no ha registrado los conceptos que se describen con antelación.

g) Desmantelamiento de Activos, procedimientos, implicaciones, efectos contables; Este ente público no ha realizado los conceptos que se describen el presente inciso.

h) Administración de activos; planeación con el objetivo de que el ente los utilice de manera más efectiva; se utilizan los activos con la operación y mantenimiento óptimo. Adicionalmente, se deben incluir las explicaciones de las principales variaciones en el activo, en cuadros comparativos como sigue.

- a) No se realiza Inversiones en valores.
- b) No se cuenta con Patrimonio de Organismos descentralizados.
- c) No se realiza Inversiones en empresas de participación mayoritaria.
- d) No se realiza Inversiones en empresas de participación minoritaria.

#### 8. FIDEICOMISOS, MANDATOS Y ANÁLOGOS:

a) Por ramo administrativo que los reporta, No aplica.

b) Enlistar los de mayor monto de disponibilidad, relacionando aquellos que conforman el 80% de las disponibilidades. No aplica.

#### 9. REPORTE DE LA RECAUDACIÓN:

a) Análisis del comportamiento de la recaudación correspondiente a la entidad o cualquier tipo de ingreso, de forma separada los ingresos locales y federales. No aplica.

b) Proyección de la recaudación e Ingresos en el mediano plazo. No aplica.



GOBIERNO DEL ESTADO  
DE OAXACA



CIENCIA, TECNOLOGÍA  
E INNOVACIÓN  
CONSEJO OAXAQUEÑO DE CIENCIA,  
TECNOLOGÍA E INNOVACIÓN

## 10. INFORMACIÓN SOBRE LA DEUDA Y EL REPORTE ANALÍTICO DE LA DEUDA:

a) Utilizar al menos los siguientes indicadores. Deuda respecto al PIB y deuda respecto a la recaudación tomando, como mínimo, un periodo igual o menor a 5 años.

El Ente Público no generó deuda pública durante el periodo inmediato anterior.

b) Información de manera agrupada por tipo de valor gubernamental o instrumento financiero en la que se considere intereses, comisiones, tasa, perfil de vencimiento y otros gastos de la deuda.

El Ente Público no generó deuda pública durante el periodo inmediato anterior.

## 11. CALIFICACIONES OTORGADAS:

No se cuenta con calificaciones otorgadas o certificaciones, las calificaciones crediticias se le otorga únicamente al gobierno del Estado y no se le otorga a la entidad en particular.

## 12. PROCESO DE MEJORA:

a) Principales Políticas de control interno.

Para el desarrollo de los programas deberá ser a mediano plazo y estarían basados en cuatro estrategias funcionales y cinco aspectos organizacionales, con objetivos operaciones, actividades, participantes, costos y evaluación sin reducción del presupuesto para obtener una eficiente atención y realizar la capacitación y sensibilización de este programa.

b) Medidas de desempeño financiero, metas y alcance.

Racionar el uso de los recursos, para alcanzar el cumplimiento de las funciones para el ejercicio completo.



GOBIERNO DEL ESTADO  
DE OAXACA



CIENCIA, TECNOLOGÍA  
E INNOVACIÓN  
CONSEJO OAXAQUEÑO DE CIENCIA,  
TECNOLOGÍA E INNOVACIÓN

### 13. INFORMACIÓN POR SEGMENTOS:

Toda la información del Ente, está procesada y se encuentra disponible por Unidad Responsable de realizar las funciones propias.

### 14. EVENTOS POSTERIORES AL CIERRE:

El ente público no tiene hechos ocurridos en el periodo posterior al que informa, que proporcionen mayor evidencia sobre eventos que le afectan económicamente y que no se conocían a la fecha de cierre.

### 15. PARTES RELACIONADAS:

No existen partes relacionadas que pudieran ejercer influencia significativa sobre la toma de decisiones financieras y operativas.

### 16. RESPONSABILIDAD SOBRE LA PRESENTACIÓN RAZONABLE DE LOS ESTADOS FINANCIEROS.

La Información Financiera fue autorizada para su emisión por la Lic. Martha Patricia Toledo Hernández y la Mtra. Xhunaxhi Fernanda Mau Gómez en su carácter de Directora de Instrumentación de Fondos y Directora General, respectivamente; y bajo protesta de decir verdad que los Estados Financieros y sus Notas son razonablemente correctos.





## NOTAS DE DESGLOSE

### I) NOTAS AL ESTADO DE SITUACION FINANCIERA

El Estado de Situación Financiera muestra la posición financiera de la entidad y tiene como propósito revelar información relativa a los recursos, derechos y obligaciones, que se clasifican en rubros de acuerdo a su disponibilidad de liquidez a igual que sus obligaciones, con relación a su exigibilidad.

#### ACTIVO

CUENTAS	EJERCICIO FISCAL 2023	EJERCICIO FISCAL 2022
ACTIVO CIRCULANTE		
Efectivo Equivalentes	153,921	0
Derechos a recibir efectivo y Esquemas	24,271	7,973
Total de Activo Circulante	178,192	7,973
Bienes Muebles	2,968,883	2,782,803
Depreciación, Deterioro y amortización Acumulada de Bienes e Intangibles	-2,346,977	-2,313,684
Total de Activo no Circulante	621,906	469,119
TOTAL DE ACTIVOS	800,099	477,092

#### ACTIVO CIRCULANTE

##### Efectivo y Equivalentes.

En este apartado al 31 de Diciembre del ejercicio fiscal 2023, se describen los recursos monetarios disponibles de la Entidad \$ 153,921 el saldo disponible corresponde en su mayoría a Servicios Personales como son: Retenciones de ISR por sueldos y salarios, cuotas obreras IMSS y RCV e Infonavit, calculado en nómina y a los productos financieros generados en el presente periodo que se hace mención, los cuales se enteran en el mes inmediato posterior.



Efectivo y Equivalentes	EJERCICIO 2023	EJERCICIO 2022
BBVA BANCOMER 01185237544	0	0
BBVA BANCOMER 01198202210	153,415	
BBVA BANCOMER 01198203963	7	
BBVA BANCOMER 01198203293	0	
BBVA BANCOMER 01206366226	499	
EFFECTIVO		0
BBVA BANCOMER 001180802673		0
BBVA BANCOMER 001180802084		0
BBVA BANCOMER 001180803054		0
Total Efectivo y Equivalentes	\$ 153,921	\$ 0

Derechos a recibir Efectivo o Equivalentes y bienes o servicios.

En el rubro de Derechos a recibir Efectivo y Equivalentes (Otros deudores diversos por cobrar a corto plazo) el saldo que se expresa en el Estado de Situación Financiera al 31 de Diciembre del 2023, corresponden a las provisiones por retenciones de nómina del mes, integrándose de la siguiente forma: Impuestos Sobre Sueldos y Salarios (ISSS) contribuciones: IMSS, Cesantía y Vejez, Crédito Infonavit mismos que serán ministrados en el mes inmediato posterior.

### ACTIVO NO CIRCULANTE

Está constituido por el conjunto de valores y derechos de realización o disponibilidad con un periodo de tiempo superior a un año.



## Bienes muebles

El rubro de Bienes Muebles del CONSEJO OAXAQUEÑO DE CIENCIA, TECNOLOGÍA E INNOVACIÓN del 01 de Enero al 31 de Diciembre 2023, está integrado de la siguiente forma:

CUENTAS	EJERCICIO FISCAL 2023	EJERCICIO FISCAL 2022
Muebles de Oficina y Estantería	125,472	125,472
Equipo de Cómputo y Tecnologías de la Información	521,703	521,703
Otros mobiliarios y equipos de administración	19,626	19,626
Mobiliario y Equipo Educativo y Recreativo	266,055	266,055
Cámaras fotográficas y de video	30,440	30,440
Otro mobiliario y equipo educativo y recreativo	120,000	120,000
Instrumental Médico y de Laboratorio	128,624	128,624
Automóviles y Camiones	1,639,225	1,453,145
Maquinaria y otros equipos y herramientas	0	0
Equipo de Comunicación y de Telecomunicación	14,500	14,500
Herramientas y Maquinas Herramienta	2,542	2,542
Otros Equipos	100,697	100,697
<b>TOTAL</b>	<b>2,968,883</b>	<b>2,782,803</b>

Al 31 de Diciembre del 2023 el saldo del rubro de Activo no Circulante es de \$ 621,906.

## PASIVO

El saldo de este rubro al 31 de Diciembre del 2023 asciende a la cantidad de \$ 175,004 este rubro contempla los montos de las provisiones de nóminas (retenciones de los trabajadores), detallándose de la siguiente forma:



GOBIERNO DEL ESTADO  
DE OAXACA



CIENCIA, TECNOLOGÍA  
E INNOVACIÓN  
CONSEJO OAXAQUEÑO DE CIENCIA,  
TECNOLOGÍA E INNOVACIÓN

## PASIVO CIRCULANTE

CUENTAS	EJERCICIO FISCAL 2023	EJERCICIO FISCAL 2022
Cuentas por Pagar a corto plazo		
Deudas por Adquisición de Bienes y Contratación de Servicios por Pagar a CP	0	0
Transferencias Internas y Asignaciones al Sector Público	\$ 103,612	\$ 0
Retenciones de Impuestos por Pagar a CP	53,384	88
Retenciones del Sistema de seguridad social por Pagar a CP	11,124	4,158
Otras retenciones y Contribuciones por Pagar a CP	6,875	539
Fondos Rotatorios por Pagar a CP	0	0
Otras Cuentas por Pagar a corto plazo	9	0
<b>TOTAL</b>	<b>\$ 175,004</b>	<b>\$ 4,785</b>

## HACIENDA PÚBLICA/PATRIMONIO

CUENTAS	EJERCICIO FISCAL 2023	EJERCICIO FISCAL 2022
HACIENDA PÚBLICA/PATRIMONIO GENERADO		
Resultados de Ejercicio (ahorro/Desahorro)	\$ -33,293	\$ 0
Resultado de ejercicios Anteriores	\$ 462,307	\$ 472,307
Total de Hacienda Pública/Patrimonio Generado	\$ 429,014	\$ 472,307
Resultado del Ejercicio (Ahorro/Desahorro)	\$ -33,293	\$ 0



GOBIERNO DEL ESTADO  
DE OAXACA



CIENCIA, TECNOLOGÍA  
E INNOVACIÓN  
CONSEJO OAXAQUEÑO DE CIENCIA,  
TECNOLOGÍA E INNOVACIÓN

La cuenta de Hacienda Pública/Patrimonio, refleja un saldo al 31 de Diciembre 2023 la cantidad de \$ 462,307 que representa la acumulación de resultados de ejercicios anteriores.

## II) NOTAS AL ESTADO DE ACTIVIDADES

Muestra el resultado de las operaciones de la entidad correspondiente al periodo del 01 de enero al 31 de Diciembre 2023, integrado de la siguiente forma:

CUENTAS	EJERCICIO FISCAL 2023	EJERCICIO FISCAL 2022
INGRESOS Y OTROS BENEFICIOS		
PARTICIPACIONES, APORTACIONES, TRANSFERENCIAS, ASIGNACIONES, SUBSIDIOS Y OTRAS AYUDAS	\$ 12,130,497	\$ 8,972,860
TOTAL DE INGRESOS Y OTROS BENEFICIOS	\$ 12,130,497	\$ 8,972,860
GASTOS Y OTRAS PERDIDAS		
TRANSFERENCIAS INTERNAS Y ASIGNACIONES AL SECTOR PUBLICO	\$ 7,372,773	\$ 6,308,607
AYUDAS SOCIALES	4,757,724	2,664,254
OTROS GASTOS Y PERDIDAS EXTRAORDINARIAS	33,293	0
TOTAL DE GASTOS Y OTRAS PERDIDAS	\$ 12,163,790	\$ 8,972,860
DESAHORRO NETO DEL EJERCICIO	\$ -33,293	\$ 0

### Ingresos y Otros Beneficios

Los ingresos corresponden a los recursos recaudados correspondientes al periodo del 01 de enero al 31 de Diciembre del 2023, el cual asciende a un importe de \$ 12, 130,497 recursos que fueron comprometidos y devengados durante el ejercicio 2023.



GOBIERNO DEL ESTADO  
DE OAXACA



CIENCIA, TECNOLOGÍA  
E INNOVACIÓN  
CONSEJO OAXAQUEÑO DE CIENCIA,  
TECNOLOGÍA E INNOVACIÓN

## Gastos y Otras Pérdidas

El rubro de Gastos y Otras Pérdidas, corresponden a lo devengado por la Entidad durante el periodo del 01 de Enero al 31 de Diciembre del 2023 por la cantidad de: \$ 12,163,790 integrado de la siguiente manera:

### Transferencias, Asignaciones, Subsidios y Otras Ayudas.

- a) Transferencias Internas y Asignaciones al Sector Público, refleja un saldo de \$ 7,372,773 correspondiente a recursos que fueron comprometidos y devengados en los rubros de: Servicios personales, Materiales y Suministros, Servicios Generales durante el periodo: 01 de Enero al 31 de Diciembre del 2023.
- b) Ayudas Sociales a personas refleja un saldo por la cantidad de \$ 4,757,724 recursos que fueron comprometidos y devengados durante el periodo del 01 de Enero al 31 de Diciembre de 2023.

### Desahorro Neto del Ejercicio

En el estado de actividades en el periodo comprendido del 01 de Enero al 31 de Diciembre de 2023, se refleja un desahorro de \$ -33,293 hasta el momento.



### III) NOTAS AL ESTADO DE VARIACION EN LA HACIENDA PÚBLICA

Variaciones de la hacienda Pública/Patrimonio Neto del ejercicio

Hacienda Pública/ Patrimonio generado

Resultados de Ejercicios Anteriores

El apartado de Hacienda Pública/Patrimonio Generado, en el periodo del 01 de Enero al 31 de Diciembre del 2023 asciende a la cantidad de \$ 462,307, integrándose de la siguiente manera:

RUBRO	VARIACIONES
Hacienda Pública/Patrimonio Neto Final del Ejercicio 2022	\$ 472,307
Resultados de Ejercicios Anteriores	\$ 462,307
Saldo Neto en la Hacienda Pública/Patrimonio 2023	\$ 462,307

### IV) NOTAS AL ESTADO DE FLUJOS DE EFECTIVO

Efectivo y equivalentes

#### 1. Análisis de saldo en la cuenta de Efectivo y Equivalentes:

CONCEPTO	EJERCICIO FISCAL 2023	EJERCICIO FISCAL 2022
Efectivos en Bancos – Tesorería	0	0
Efectivos en Bancos - Dependencias	\$ 153,921	0
Inversiones temporales (hasta 3 meses)	0	0
Fondos con afectación específica	0	0
Depósitos de fondos de terceros y otros	0	0
Total de Efectivos y Equivalentes	\$ 153,921	\$ 0



2. Conciliación de los Flujos de Efectivo Netos de las Actividades de Operación y la cuenta de Ahorro/Desahorro antes de Rubros Extraordinarios.

CONCEPTO	EJERCICIO FISCAL 2023	EJERCICIO FISCAL 2022
Ahorro/Desarrollo antes de rubros Extraordinarios	0	0
Movimientos de partida (o rubros) que no afectan al efectivo	0	0
Depreciación	0	0
Amortización	0	0
Incrementos en las provisiones	0	0
Incremento en inversiones producido por revaluación	0	0
Ganancia/pérdida en venta de propiedad, planta y equipo	0	0
Incremento en cuentas por cobrar	0	0
Partidas extraordinarias	0	0





GOBIERNO DEL ESTADO  
DE OAXACA



CIENCIA, TECNOLOGÍA  
E INNOVACIÓN  
CONSEJO OAXAQUEÑO DE CIENCIA,  
TECNOLOGÍA E INNOVACIÓN

## CONCILIACIÓN ENTRE LOS INGRESOS PRESUPUESTARIOS Y CONTABLES

<p>Gobierno del Estado de Oaxaca Conciliación entre los Ingresos Presupuestarios y Contables Del 1 de enero al 31 Diciembre de 2023 (Cifras en pesos)</p>	
---	--

Concepto	2023
1. Total de Ingresos Presupuestarios	\$ 12,130,497

2. Más Ingresos Contables No Presupuestarios	
2.1 Ingresos Financieros	
2.2 Incremento por Variación de Inventarios	
2.3 Disminución del Exceso de Estimaciones por Pérdida o Deterioro u Obsolescencia	
2.4 Disminución del Exceso de Provisiones	
2.5 Otros Ingresos y Beneficios Varios	
2.6 Otros ingresos Contables No Presupuestarios	

3. Menos Ingresos Presupuestarios No Contables	
3.1 Aprovechamientos Patrimoniales	
3.2 Ingresos Derivados de Financiamientos	
3.3 Otros Ingresos Presupuestarios No Contables	

4. Total de Ingresos Contables	\$ 12,130,497
--------------------------------	---------------



GOBIERNO DEL ESTADO  
DE OAXACA



CIENCIA, TECNOLOGÍA  
E INNOVACIÓN  
CONSEJO OAXAQUEÑO DE CIENCIA,  
TECNOLOGÍA E INNOVACIÓN

## CONCILIACIÓN ENTRE LOS EGRESOS PRESUPUESTARIOS Y CONTABLES

Gobierno del Estado de Oaxaca Conciliación entre los Egresos Presupuestarios y los Gastos Contables Del 1 de enero al 31 Diciembre de 2023 (Cifras en pesos)	
---	--

Concepto	2023
1. Total de Egresos Presupuestarios	\$ 12,130,497

2. Menos Egresos Presupuestarios No Contables	
2.1 Materias Primas y Materiales de Producción y Comercialización	
2.2 Materiales y Suministros	
2.3 Mobiliario y Equipo de Administración	
2.4 Mobiliario y Equipo Educativo y Recreativo	
2.5 Equipo e Instrumental Médico y de Laboratorio	
2.6 Vehículos y Equipo de Transporte	
2.7 Equipo de Defensa y Seguridad	
2.8 Maquinaria, Otros Equipos y Herramientas	
2.9 Activos Biológicos	
2.1 Bienes Inmuebles	
2.11 Activos Intangibles	
2.12 Obra Pública en Bienes de Dominio Público	
2.13 Obra pública en Bienes propios	
2.14 Acciones y participaciones de capital	
2.15 Compra de títulos y valores	
2.16 Concesión de Préstamos	
2.17 Inversiones en Fideicomisos, Mandatos y Otros Análogos	
2.18 Provisiones para Contingencias y Otras Erogaciones Especiales	
2.19 Amortización de la deuda publica	
2.2 Adeudos de Ejercicios Fiscales Anteriores (ADEFAS)	
2.21 Otros Egresos Presupuestales No Contables	

3. Mas Gastos Contables No Presupuestarios	
3.1 Estimaciones, Depreciaciones, Deterioros, Obsolescencia y Amortizaciones	33,293
3.2 Provisiones	
3.3 Disminución de Inventarios	
3.4 Otros Gastos	
3.5 Inversión Pública no Capitalizable	
3.6 Materiales y Suministros (consumos)	
3.7 Otros Gastos Contables No Presupuestarios	

4. Total de Gastos Contables	\$ 12,163,790
------------------------------	---------------



GOBIERNO DEL ESTADO  
DE OAXACA



CIENCIA, TECNOLOGÍA  
E INNOVACIÓN  
CONSEJO OAXAQUEÑO DE CIENCIA,  
TECNOLOGÍA E INNOVACIÓN

## NOTAS DE MEMORIA (CUENTAS DE ORDEN)

Las cuentas de orden se utilizan para registrar movimientos de valores que no afecten o modifiquen el balance del ente contable, sin embargo, su incorporación en libros es necesaria con fines de recordatorio contable, de control y en general sobre los aspectos administrativos, o bien, para consignar sus derechos o responsabilidades contingentes que puedan o no presentarse en el futuro; las cuentas que se manejan para efectos de este informe son las presupuestarias de egresos emitidas y autorizadas por el Consejo Nacional de Armonización Contable para la vinculación de los momentos contables, reflejado en la última parte de la balanza de comprobación, que se detallan a continuación.

CUENTAS DE ORDEN PRESUPUESTARIOS	EJERCICIO 2023	EJERCICIO 2022
Presupuesto de Egresos Aprobado	\$ 4,538,487	\$ 4,005,572
Presupuesto de Egresos Por Ejercer	630,426	2,493,781
Presupuesto de Egresos Modificado	12,760,923	11,466,641
Presupuesto de Egresos Comprometido	12,130,497	9,446,877
Presupuesto de Egresos Devengado	12,130,497	8,972,860
Presupuesto de Egresos Ejercido	12,130,497	8,972,860
Presupuesto de Egresos Pagado	12,096,196	8,972,860

Oaxaca de Juárez, Oaxaca; a 01 de Marzo de 2024.

Bajo protesta de decir verdad declaro que los Estados Financieros y sus Notas, son razonablemente correctas y son responsabilidad del emisor.

Lic. Martha Patricia Toledo Hernández  
Directora de Instrumentación de  
Fondos



COCITEI

CONSEJO OAXAQUEÑO  
DE CIENCIA, TECNOLOGÍA  
E INNOVACIÓN

Mtra. Xhunaxhi Fernanda Mau  
Gómez  
Directora General



GOBIERNO DEL ESTADO DE OAXACA

Gobierno del Estado de Oaxaca  
Consejo Oaxaqueño de Ciencia Tecnología e Innovación  
Estado Analítico de Ingresos

Del 1 de enero la 31 de diciembre 2023

(Pesos)



CIENCIA, TECNOLOGÍA E INNOVACIÓN  
CONSEJO OAXAQUEÑO DE CIENCIA, TECNOLOGÍA E INNOVACIÓN

Rubro de Ingresos	Ingreso					Diferencia (6= 5 - 1)
	Estimado	Ampliaciones y Reducciones	Modificado	Devengado	Recaudado	
	(1)	(2)	(3= 1 + 2)	(4)	(5)	
Impuestos	0	0	0	0	0	0
Cuotas y Aportaciones de Seguridad Social	0	0	0	0	0	0
Contribuciones de Mejoras	0	0	0	0	0	0
Derechos	0	0	0	0	0	0
Productos	0	0	0	0	0	0
Aprovechamientos	0	0	0	0	0	0
Ingresos por Venta de Bienes, Prestación de Servicios y Otros Ingresos	0	0	0	0	0	0
Participaciones, Aportaciones, Convenios, Incentivos Derivados de la Colaboración Fiscal y Fondos Distintos de Aportaciones	0	0	0	0	0	0
Transferencias, Asignaciones, Subsidios y Subvenciones, y Pensiones y Jubilaciones	4,538,487	8,222,436	12,760,923	12,130,497	12,130,497	7,592,010
Ingresos Derivados de Financiamientos	0	0	0	0	0	0
<b>Total</b>	<b>4,538,487</b>	<b>8,222,436</b>	<b>12,760,923</b>	<b>12,130,497</b>	<b>12,130,497</b>	<b>7,592,010</b>
				Ingresos excedentes		7,592,010

Estado Analítico de Ingresos Por Fuente de Financiamiento	Ingreso					Diferencia (6= 5 - 1)
	Estimado	Ampliaciones y Reducciones	Modificado	Devengado	Recaudado	
	(1)	(2)	(3= 1 + 2)	(4)	(5)	
<b>Ingresos del Poder Ejecutivo Federal o Estatal y de los Municipios</b>	<b>4,538,487</b>	<b>8,222,436</b>	<b>12,760,923</b>	<b>12,130,497</b>	<b>12,130,497</b>	<b>7,592,010</b>
Impuestos	0	0	0	0	0	0
Cuotas y Aportaciones de Seguridad Social	0	0	0	0	0	0
Contribuciones de Mejoras	0	0	0	0	0	0
Derechos	0	0	0	0	0	0
Productos	0	0	0	0	0	0
Aprovechamientos	0	0	0	0	0	0
Participaciones, Aportaciones, Convenios, Incentivos Derivados de la Colaboración Fiscal y Fondos Distintos de Aportaciones	0	0	0	0	0	0
Transferencias, Asignaciones, Subsidios y Subvenciones, y Pensiones y Jubilaciones	4,538,487	8,222,436	12,760,923	12,130,497	12,130,497	7,592,010
<b>Ingresos de los Entes Públicos de los Poderes Legislativo y Judicial, de los Órganos Autónomos y del Sector Paraestatal o Paramunicipal, así como de las Empresas Productivas del Estado</b>	<b>0</b>	<b>0</b>	<b>0</b>	<b>0</b>	<b>0</b>	<b>0</b>
Cuotas y Aportaciones de Seguridad Social	0	0	0	0	0	0
Productos	0	0	0	0	0	0
Ingresos por Venta de Bienes, Prestación de Servicios y Otros Ingresos	0	0	0	0	0	0
Transferencias, Asignaciones, Subsidios y Subvenciones, y Pensiones y Jubilaciones	0	0	0	0	0	0
<b>Ingresos Derivados de Financiamientos</b>	<b>0</b>	<b>0</b>	<b>0</b>	<b>0</b>	<b>0</b>	<b>0</b>
Ingresos Derivados de Financiamientos	0	0	0	0	0	0
<b>Total</b>	<b>4,538,487</b>	<b>8,222,436</b>	<b>12,760,923</b>	<b>12,130,497</b>	<b>12,130,497</b>	<b>7,592,010</b>
				Ingresos excedentes		7,592,010



Cve	Concepto	Aprobado 1	Ampliaciones / Reducciones 2= (3-1)	Modificado 3 = (1+2)	Devengado 4	Pagado 5	Subejercicio 6 = (3-4)
<b>519</b>	<b>CONSEJO OAXAQUEÑO DE CIENCIA, TECNOLOGÍA E INNOVACIÓN.</b>						
<b>4</b>	<b>TRANSFERENCIAS, ASIGNACIONES, SUBSIDIOS Y OTRAS AYUDAS</b>	4,538,486.98	8,222,435.87	12,760,922.85	12,130,497.32	12,096,196.23	630,425.53
1	TRANSFERENCIAS INTERNAS Y ASIGNACIONES AL SECTOR PÚBLICO	4,538,486.98	2,914,711.54	7,453,198.52	7,372,772.99	7,338,471.90	80,425.53
4	AYUDAS SOCIALES	0.00	5,307,724.33	5,307,724.33	4,757,724.33	4,757,724.33	550,000.00
	<b>TOTAL DEPENDENCIA / ENTIDAD</b>	<b>4,538,486.98</b>	<b>8,222,435.87</b>	<b>12,760,922.85</b>	<b>12,130,497.32</b>	<b>12,096,196.23</b>	<b>630,425.53</b>



Cve	Concepto	Aprobado 1	Ampliaciones / Reducciones 2= (3-1)	Modificado 3 = (1+2)	Devengado 4	Pagado 5	Subejercicio 6 = (3-4)
519	CONSEJO OAXAQUEÑO DE CIENCIA, TECNOLOGÍA E INNOVACIÓN.						
1	GASTO CORRIENTE	4,538,486.98	8,222,435.87	12,760,922.85	12,130,497.32	12,096,196.23	630,425.53
	TOTAL DEPENDENCIA / ENTIDAD:	4,538,486.98	8,222,435.87	12,760,922.85	12,130,497.32	12,096,196.23	630,425.53



Cve	Concepto	Aprobado 1	Ampliaciones / Reducciones 2= (3-1)	Modificado 3 = (1+2)	Devengado 4	Pagado Transferido 5	Subejercicio 6 = (3-4)
5	ORGANISMOS PÚBLICOS DESCENTRALIZADOS	4,538,486.98	8,222,435.87	12,760,922.85	12,130,497.32	12,096,196.23	630,425.53
19	CONSEJO OAXAQUEÑO DE CIENCIA, TECNOLOGÍA E INNOVACIÓN.	4,538,486.98	8,222,435.87	12,760,922.85	12,130,497.32	12,096,196.23	630,425.53
	<b>TOTAL DEL GASTO:</b>	<b>4,538,486.98</b>	<b>8,222,435.87</b>	<b>12,760,922.85</b>	<b>12,130,497.32</b>	<b>12,096,196.23</b>	<b>630,425.53</b>



Cve	Concepto	Aprobado 1	Ampliaciones / Reducciones 2= (3-1)	Modificado 3 = (1+2)	Devengado 4	Pagado 5	Subejercicio 6 = (3-4)
<b>519</b>	<b>CONSEJO OAXAQUEÑO DE CIENCIA, TECNOLOGÍA E INNOVACIÓN.</b>						
<b>2</b>	<b>DESARROLLO SOCIAL</b>	4,538,486.98	8,222,435.87	12,760,922.85	12,130,497.32	12,096,196.23	630,425.53
5	EDUCACIÓN	4,538,486.98	8,222,435.87	12,760,922.85	12,130,497.32	12,096,196.23	630,425.53
	<b>TOTAL DEPENDENCIA / ENTIDAD</b>	<b>4,538,486.98</b>	<b>8,222,435.87</b>	<b>12,760,922.85</b>	<b>12,130,497.32</b>	<b>12,096,196.23</b>	<b>630,425.53</b>





GOBIERNO DEL ESTADO  
DE OAXACA



CIENCIA, TECNOLOGÍA  
E INNOVACIÓN  
CONSEJO OAXAQUEÑO DE CIENCIA,  
TECNOLOGÍA E INNOVACIÓN

ENDEUDAMIENTO NETO  
DEL 01 DE ENERO AL 31 DE DICIEMBRE DE 2023  
(Pesos)

Identificación de Crédito o Instrumento	Contratación/Colocación	Amortización	Endeudamiento Neto
	A	B	C = A - B
<b>Creditos Bancarios</b>			
<b>Total Créditos Bancarios</b>			
<b>Otros Instrumentos de Deuda</b>			
<b>Total Otros Instrumentos de Deuda</b>			
<b>TOTAL</b>			

NO APLICA



GOBIERNO DEL ESTADO  
DE OAXACA



**CIENCIA, TECNOLOGÍA  
E INNOVACIÓN**  
CONSEJO OAXAQUEÑO DE CIENCIA,  
TECNOLOGÍA E INNOVACIÓN

INTERESES DE LA DEUDA  
DEL 01 DE ENERO AL 31 DE DICIEMBRE DE 2023  
(Pesos)

Identificación de Crédito o Instrumento	Devengado	Pagado
<b>Créditos Bancarios</b>		
<b>Total de intereses de Créditos Bancarios</b>		
<b>Otros Instrumentos de Deuda</b>		
<b>Total de intereses de Otros Instrumentos de Deuda</b>		
<b>TOTAL</b>		

NO APLICA



INDICADORES DE POSTURA FISCAL  
DEL 01 DE ENERO AL 31 DE DICIEMBRE DE 2023  
(Pesos)

Concepto	Estimado	Devengado	Pagado <sup>3</sup>
<b>I. Ingresos Presupuestarios (I=1+2)</b>			
<b>1. Ingresos del Gobierno de la Entidad Federativa <sup>1</sup></b>			
<b>2. Ingresos del Sector Paraestatal <sup>1</sup></b>			
<b>II. Egresos Presupuestarios (II=3+4)</b>			
<b>3. Egresos del Gobierno de la Entidad Federativa <sup>2</sup></b>			
<b>4. Egresos del Sector Paraestatal <sup>2</sup></b>			
<b>III. Balance Presupuestario (Superávit o Déficit) (III= I - II)</b>			

Concepto	Estimado	Devengado	Pagado <sup>3</sup>
<b>III. Balance presupuestario (Superávit o Déficit)</b>			
<b>IV. Intereses, Comisiones y Gastos de la Deuda</b>			
<b>V. Balance Primario (Superávit o Déficit) (V= III - IV)</b>			

Concepto	Estimado	Devengado	Pagado <sup>3</sup>
<b>A. Financiamiento</b>			
<b>B. Amortización de la deuda</b>			
<b>C. Endeudamiento ó desendeudamiento (C = A - B)</b>			

1. Los Ingresos que se presentan son los ingresos presupuestarios totales sin incluir los ingresos por financiamientos. Los Ingresos del Gobierno de la Entidad Federativa corresponden a los del Poder Ejecutivo, Legislativo Judicial y Autónomos

2. Los egresos que se presentan son los egresos presupuestarios totales sin incluir los egresos por amortización. Los egresos del Gobierno de la Entidad Federativa corresponden a los del Poder Ejecutivo, Legislativo, Judicial y Órganos Autónomos

3. Para Ingresos se reportan los ingresos recaudados; para egresos se reportan los egresos pagados



Clave	Concepto	Aprobado 1	Ampliaciones / Reducciones 2= (3-1)	Modificado 3 = (1+2)	Devengado 4	Pagado 5	Subejercicio 6 = (3-4)
<b>5</b>	<b>ORGANISMOS PÚBLICOS DESCENTRALIZADOS</b>	4,538,486.98	8,222,435.87	12,760,922.85	12,130,497.32	12,096,196.23	630,425.53
19	CONSEJO OAXAQUEÑO DE CIENCIA, TECNOLOGÍA E INNOVACIÓN.	4,538,486.98	8,222,435.87	12,760,922.85	12,130,497.32	12,096,196.23	630,425.53
1	PROGRAMAS	4,538,486.98	8,222,435.87	12,760,922.85	12,130,497.32	12,096,196.23	630,425.53
2	DESEMPEÑO DE LAS FUNCIONES	4,538,486.98	8,222,435.87	12,760,922.85	12,130,497.32	12,096,196.23	630,425.53
	<b>TOTAL DEPENDENCIA / ENTIDAD</b>	4,538,486.98	8,222,435.87	12,760,922.85	12,130,497.32	12,096,196.23	630,425.53



GOBIERNO DEL ESTADO  
DE OAXACA



**CIENCIA, TECNOLOGÍA  
E INNOVACIÓN**  
CONSEJO OAXAQUEÑO DE CIENCIA,  
TECNOLOGÍA E INNOVACIÓN

# INDICADORES DE RESULTADOS

# REPORTE DE AVANCE DE GESTIÓN

## UR 519 - CONSEJO OAXAQUEÑO DE CIENCIA, TECNOLOGÍA E INNOVACIÓN.

### CUARTO TRIMESTRE 2023



**OBJETIVO INSTITUCIONAL:** -PROMOVER EL DESARROLLO DE LA CIENCIA Y LA TECNOLOGÍA E INNOVACIÓN EN EL ESTADO APROVECHANDO LOS RECURSOS PÚBLICOS Y PRIVADOS PARA CONTRIBUIR AL DESARROLLO SOCIAL SUSTENTABLE E INCLUYENTE.-  
**ALINEACIÓN PED:**

**EJE:** 01-OAXACA INCLUYENTE CON EL DESARROLLO SOCIAL  
**TEMA:** 01-EDUCACIÓN  
**OBJETIVO:** 12-IMPULSAR EL DESARROLLO TECNOLÓGICO, CIENTÍFICO Y LA INNOVACIÓN HACIA EL APROVECHAMIENTO PRODUCTIVO DE LAS POTENCIALIDADES DE LAS DISTINTAS REGIONES DEL ESTADO.  
**ESTRATEGIA:** 01-IMPULSAR LA FORMACIÓN Y ATRACCIÓN DE CAPITAL HUMANO Y TECNOLÓGICO DE ALTO NIVEL QUE CONTRIBUYA AL DESARROLLO SUSTENTABLE DE OAXACA Y SUS REGIONES.  
**LÍNEAS DE ACCIÓN:** 01-GESTIONAR BECAS PARA REALIZAR ESTUDIOS DE POSGRADO A TRAVÉS DE LAS CONVOCATORIAS DEL CONACYT.  
**UE:** 001-CONSEJO OAXAQUEÑO DE CIENCIA, TECNOLOGÍA E INNOVACIÓN

**MATRIZ DE INDICADORES PARA RESULTADOS:**  
**FIN:** CONTRIBUIR EN EL IMPULSO DEL DESARROLLO TECNOLÓGICO, CIENTÍFICO Y LA INNOVACIÓN HACIA AL APROVECHAMIENTO PRODUCTIVO DE LAS POTENCIALIDADES DE LAS DISTINTAS REGIONES DEL ESTADO.  
**PROPÓSITO:** INCREMENTO DE LA PRODUCCIÓN CIENTÍFICA Y TECNOLÓGICA DEL ESTADO DE OAXACA  
**COMPONENTE:** 619-BECA ENFOCADA AL FORTALECIMIENTO DE LAS CAPACIDAD DE CIENCIA, TECNOLOGÍA E INNOVACIÓN EN CAPITAL HUMANO DE ALTO NIVEL ASIGNADA  
**ACTIVIDAD:** 250-COLOCAR BECA PARA REALIZAR ESTUDIO DE POSGRADO EN EL EXTRANJERO DEL PROGRAMA NACIONAL DE POSGRADOS DE CALIDAD (PNPC)

ESTRUCTURA PROGRAMATICA							
PROGRAMA		SUBPROGRAMA		PROYECTO		OBRA/ACTIVIDAD	
104-FOMENTO AL DESARROLLO DE LA CIENCIA, LA TECNOLOGÍA Y LA INNOVACIÓN		01-ASIGNACIÓN DE BECAS ENFOCADAS AL FORTALECIMIENTO DE LAS CAPACIDADES DE CIENCIA, TECNOLOGÍA E INNOVACIÓN EN CAPITAL HUMANO DE ALTO NIVEL		000--		001-COLOCAR BECAS PARA REALIZAR ESTUDIOS DE POSGRADO EN EL EXTRANJERO DEL PROGRAMA NACIONAL DE POSGRADO DE CALIDAD (PNPC)	
POBLACIÓN O ÁREA DE ENFOQUE POTENCIAL	ATRIBUTO DE LA POBLACIÓN O ÁREA DE ENFOQUE:	PRODUCCIÓN CIENTÍFICA Y TECNOLÓGICA	HOMBRES:	0	MUJERES:	0	TOTAL: 4132148

PRESUPUESTO ANUAL							
Aprobado	Ampliación	Reducción	Modificado	EJERCIDO T1	EJERCIDO T2	EJERCIDO T3	EJERCIDO T4
506,524.00	429,305.95	136,466.27	799,363.68	487,242.71	48,269.80	153,981.49	109,869.68
TOTAL EJERCIDO AL TRIMESTRE VIGENTE							799,363.68

PRESUPUESTO TRIMESTRAL DE LA ACTIVIDAD						
Aprobado	Modificado	Comprometido	Devengado	Ejercido	% de Ejercido Vs. Modificado	
99,352.83	109,869.68	109,869.68	109,869.68	109,869.68	100.00	

DATOS DEL INDICADOR					
Nombre :	PORCENTAJE DE BECAS PARA REALIZAR ESTUDIOS DE POSGRADO DE CALIDAD EN EL EXTRANJERO COLOCADAS			Número de indicador :	1808
Definición :	MIDE EL PORCENTAJE DE BECAS PARA REALIZAR ESTUDIOS DE POSGRADO DE CALIDAD EN EL EXTRANJERO COLOCADAS CON RESPECTO A LAS SOLICITADAS				
Método de Cálculo :	(NÚMERO DE BECAS COLOCADAS PARA REALIZAR ESTUDIOS DE POSGRADO DE CALIDAD EN EL EXTRANJERO/ NÚMERO DE BECAS SOLICITADAS PARA REALIZAR ESTUDIOS DE POSGRADOS DE CALIDAD EN EL EXTRANJERO)*100				
Tipo	Dimensión	Frecuencia de Medición	Forma de cálculo del indicador	Tipo de Valor	Sentido Esperado
GESTIÓN	EFICACIA	TRIMESTRAL	PORCENTAJE	FLUJO	ASCENDENTE

MEDIOS DE VERIFICACIÓN / FUENTE INFORMACIÓN			SUPUESTO		
PUBLICACIÓN DE RESULTADOS DEL PROGRAMA EN LA PÁGINA WEB OFICIAL DEL CONSEJO NACIONAL DE CIENCIA Y TECNOLOGÍA Y EL CONSEJO OAXAQUEÑO DE CIENCIA, TECNOLOGÍA E INNOVACIÓN. REGISTROS ADMINISTRATIVOS UBICADOS EN EL DEPARTAMENTO DE BECAS DEL CONSEJO OAXAQUEÑO DE CIENCIA, TECNOLOGÍA E INNOVACIÓN. <a href="https://www.oaxaca.gob.mx/cocite/medios-de-verificacion/">HTTPS://WWW.OAXACA.GOB.MX/COCITE/MEDIOS-DE-VERIFICACION/</a>			LOS ESTUDIANTES TIENEN EL INTERÉS DE APLICAR A LA CONVOCATORIA ANUAL PARA BECAS AL EXTRANJERO DEL CONSEJO NACIONAL DE CIENCIA Y TECNOLOGÍA		

DATOS DE LA META					
Definición de la variable Meta:	1 - NÚMERO DE BECAS PARA REALIZAR ESTUDIOS DE POSGRADO DE CALIDAD EN EL EXTRANJERO				
Unidad de medida:	25 - NÚMERO				

LÍNEA BASE				VALOR PROGRAMADO ANUAL			
AÑO	2017	VALOR	4.00	AÑO	2023	VALOR	2.00

AVANCE TRIMESTRAL OBRA/ACTIVIDAD							
METAS	1er.TRIMESTRE	2o.TRIMESTRE	3er.TRIMESTRE	4o.TRIMESTRE	CUMPLIMIENTO DE METAS		
PROGRAMACIÓN INICIAL	0.00	0.00	2.00	0.00	T1+T2+T3+T4	2.00	
PROGRAMACIÓN ACTUALIZADA	0.00	4.00	2.00	0.00	T1+T2+T3+T4	6.00	
METAS ALCANZADAS	0.00	4.00	2.00	0.00	T1+T2+T3+T4	6.00	
PORCENTAJE ALCANZADO TRIMESTRAL	0.00	100.00	100.00	0.00	PORCENTAJE ALCANZADO ANUAL	100.00	

PORCENTAJE DE CUMPLIMIENTO ALCANZADO EN EL TRIMESTRE: 0 %

JEFE ADMINISTRATIVO

LIC. MARTHA PATRICIA TOLEDO HERNANDEZ  
DIRECTORA DE INSTRUMENTACIÓN DE FONDOS

TITULAR DE LA DEPENDENCIA/ENTIDAD

MTRA. XHUNAXHI FERNANDA MAU GOMEZ  
DIRECTORA GENERAL

# REPORTE DE AVANCE DE GESTIÓN

## UR 519 - CONSEJO OAXAQUEÑO DE CIENCIA, TECNOLOGÍA E INNOVACIÓN.

### CUARTO TRIMESTRE 2023



Gobierno del Estado

**ALINEACIÓN PED:**

**ESTRATEGIA:** 01-IMPULSAR LA FORMACIÓN Y ATRACCIÓN DE CAPITAL HUMANO Y TECNOLÓGICO DE ALTO NIVEL QUE CONTRIBUYA AL DESARROLLO SUSTENTABLE DE OAXACA Y SUS REGIONES.

**LÍNEAS DE ACCIÓN:** 01-GESTIONAR BECAS PARA REALIZAR ESTUDIOS DE POSGRADO A TRAVÉS DE LAS CONVOCATORIAS DEL CONACYT.

**UE:** 001-CONSEJO OAXAQUEÑO DE CIENCIA, TECNOLOGÍA E INNOVACIÓN

**MATRIZ DE INDICADORES PARA RESULTADOS:**

**COMPONENTE:** 619-BECA ENFOCADA AL FORTALECIMIENTO DE LAS CAPACIDAD DE CIENCIA, TECNOLOGÍA E INNOVACIÓN EN CAPITAL HUMANO DE ALTO NIVEL ASIGNADA

**ACTIVIDAD:** 1923-COLOCAR BECA DE POSGRADO PARA MUJER INDÍGENA DEL PROGRAMA NACIONAL DE POSGRADOS DE CALIDAD (PNPC)

ESTRUCTURA PROGRAMATICA								
PROGRAMA		SUBPROGRAMA		PROYECTO		OBRA/ACTIVIDAD		
104-FOMENTO AL DESARROLLO DE LA CIENCIA, LA TECNOLOGÍA Y LA INNOVACIÓN		01-ASIGNACIÓN DE BECAS ENFOCADAS AL FORTALECIMIENTO DE LAS CAPACIDADES DE CIENCIA, TECNOLOGÍA E INNOVACIÓN EN CAPITAL HUMANO DE ALTO NIVEL		000--		002-COLOCAR BECAS DE POSGRADO PARA MUJERES INDÍGENAS DEL PROGRAMA NACIONAL DE POSGRADO DE CALIDAD (PNPC)		
POBLACIÓN O ÁREA DE ENFOQUE POTENCIAL	ATRIBUTO DE LA POBLACIÓN O ÁREA DE ENFOQUE:	PRODUCCIÓN CIENTÍFICA Y TECNOLÓGICA		HOMBRES:	0	MUJERES:	0	
						TOTAL:	4132148	
PRESUPUESTO ANUAL								
Aprobado	Ampliación	Reducción	Modificado	EJERCIDO T1		EJERCIDO T2		
5,200.00	0.00	252.02	4,947.98	749.36		2,448.76		
				EJERCIDO T3		EJERCIDO T4		
				999.92		749.94		
				TOTAL EJERCIDO AL TRIMESTRE VIGENTE				
				4,947.98				
PRESUPUESTO TRIMESTRAL DE LA ACTIVIDAD								
Aprobado		Modificado		Comprometido		Devengado		
750.00		749.94		749.94		749.94		
Ejercido		% de Ejercido Vs. Modificado						
749.94		100.00						
DATOS DEL INDICADOR								
Nombre :	PORCENTAJE DE BECAS PARA MUJERES INDIGENAS PARA REALIZAR ESTUDIOS DE POSGRADO DE CALIDAD NACIONAL COLOCADAS			Número de indicador :	2023			
Definición :	MIDE EL PORCENTAJE DE BECAS PARA MUJERES INDÍGENAS PARA REALIZAR ESTUDIOS DE POSGRADO DE CALIDAD NACIONAL COLOCADAS CON RESPECTO A LAS SOLICITADAS							
Método de Cálculo :	(NÚMERO DE BECAS COLOCADAS PARA MUJERES INDÍGENAS DEL PROGRAMA NACIONAL DE POSGRADO DE CALIDAD/NÚMERO DE BECAS SOLICITADAS PARA MUJERES INDÍGENAS DEL PROGRAMA NACIONAL DE POSGRADO DE CALIDAD)*100							
Tipo	Dimensión		Frecuencia de Medición		Forma de cálculo del indicador		Tipo de Valor	
GESTIÓN	EFICACIA		TRIMESTRAL		PORCENTAJE		FLUJO	
				Sentido Esperado		ASCENDENTE		
MEDIOS DE VERIFICACIÓN / FUENTE INFORMACIÓN				SUPUESTO				
PUBLICACIÓN DE RESULTADOS DEL PROGRAMA EN LA PÁGINA WEB OFICIAL DEL CONSEJO NACIONAL DE CIENCIA Y TECNOLOGÍA. <a href="https://www.conacyt.gob.mx/index.php/el-conacyt/convocatorias-y-resultados-conacyt">HTTPS://WWW.CONACYT.GOB.MX/INDEX.PHP/EL-CONACYT/CONVOCATORIAS-Y-RESULTADOS-CONACYT</a>				LAS MUJERES INDIGENAS TIENEN EL INTERÉS DE PARTICIPAR EN LA CONVOCATORIA ANUAL DEL CONSEJO NACIONAL DE CIENCIA Y TECNOLOGÍA				
DATOS DE LA META								
Definición de la variable Meta:	1 - NÚMERO DE BECAS PARA MUJERES INDÍGENAS PARA REALIZAR ESTUDIOS DE POSGRADO DE CALIDAD NACIONAL COLOCADAS							
Unidad de medida:	25 - NÚMERO							
LÍNEA BASE				VALOR PROGRAMADO ANUAL				
AÑO	2017		VALOR	16.00	AÑO	2023		
						VALOR	16.00	
AVANCE TRIMESTRAL OBRA/ACTIVIDAD								
METAS	1er.TRIMESTRE		2o.TRIMESTRE		3er.TRIMESTRE		4o.TRIMESTRE	
PROGRAMACIÓN INICIAL	0.00	0.00	16.00	0.00	T1+T2+T3+T4		16.00	
PROGRAMACIÓN ACTUALIZADA	0.00	1.00	16.00	0.00	T1+T2+T3+T4		17.00	
METAS ALCANZADAS	0.00	1.00	15.00	1.00	T1+T2+T3+T4		17.00	
PORCENTAJE ALCANZADO TRIMESTRAL	0.00	100.00	93.75	0.00	PORCENTAJE ALCANZADO ANUAL		100.00	

PORCENTAJE DE CUMPLIMIENTO ALCANZADO EN EL TRIMESTRE: 0 %

JEFE ADMINISTRATIVO

LIC. MARTHA PATRICIA TOLEDO HERNANDEZ  
DIRECTORA DE INSTRUMENTACIÓN DE FONDOS

TITULAR DE LA DEPENDENCIA/ENTIDAD

MTRA. XHUNAXHI FERNANDA MAU GOMEZ  
DIRECTORA GENERAL

# REPORTE DE AVANCE DE GESTIÓN

## UR 519 - CONSEJO OAXAQUEÑO DE CIENCIA, TECNOLOGÍA E INNOVACIÓN.

### CUARTO TRIMESTRE 2023



**ALINEACIÓN PED:**

**ESTRATEGIA:** 05-IMPULSAR LA INVESTIGACIÓN CIENTÍFICA Y TECNOLÓGICA DE ALTO IMPACTO EN LOS SECTORES ESTRATÉGICOS EN LAS REGIONES DEL ESTADO.  
02-IMPULSAR EL DESARROLLO DE PROYECTOS Y PRODUCTOS DE INVESTIGACIÓN CIENTÍFICA CON INVERSIÓN PÚBLICO-PRIVADA EN MATERIA DE ENERGÍAS RENOVABLES, RECURSOS HÍDRICOS, AGROPECUARIO, FORESTAL, BIODIVERSIDAD Y MEDIO AMBIENTE, ENTRE ALGUNOS, QUE PERMITIRÁN DETONAR LA COMPETITIVIDAD DEL ESTADO.

**LÍNEAS DE ACCIÓN:**

**UE:** 001-CONSEJO OAXAQUEÑO DE CIENCIA, TECNOLOGÍA E INNOVACIÓN

**MATRIZ DE INDICADORES PARA RESULTADOS:**

**COMPONENTE:** 620-VINCULACIÓN EN CIENCIA, TECNOLOGÍA E INNOVACIÓN ENTRE SECTOR FORMALIZADA

**ACTIVIDAD:** 1924-REGISTRAR PATENTE ENFOCADA EN CIENCIA, TECNOLOGÍA E INNOVACIÓN

ESTRUCTURA PROGRAMÁTICA								
PROGRAMA		SUBPROGRAMA		PROYECTO		OBRA/ACTIVIDAD		
104-FOMENTO AL DESARROLLO DE LA CIENCIA, LA TECNOLOGÍA Y LA INNOVACIÓN		02-FORMALIZACIÓN DE LAS VINCULACIONES EN CIENCIA, TECNOLOGÍA E INNOVACIÓN ENTRE SECTORES		000--		001-REGISTRAR PATENTES ENFOCADAS EN CIENCIA, TECNOLOGÍA E INNOVACIÓN		
POBLACIÓN O ÁREA DE ENFOQUE POTENCIAL	ATRIBUTO DE LA POBLACIÓN O ÁREA DE ENFOQUE:	PRODUCCIÓN CIENTÍFICA Y TECNOLÓGICA		HOMBRES:	0	MUJERES:	0	
						TOTAL:	4132148	
PRESUPUESTO ANUAL								
Aprobado	Ampliación	Reducción	Modificado	EJERCIDO T1		EJERCIDO T2		
86,600.00	80,559.83	2,419.90	164,739.93	11,252.33	18,986.91	27,332.02	107,168.67	
						TOTAL EJERCIDO AL TRIMESTRE VIGENTE		164,739.93
PRESUPUESTO TRIMESTRAL DE LA ACTIVIDAD								
Aprobado		Modificado		Comprometido		Devengado		
19,900.00		107,168.67		107,168.67		107,168.67		
							% de Ejercido Vs. Modificado	100.00
DATOS DEL INDICADOR								
Nombre :	PORCENTAJE DE PATENTES REGISTRADAS			Número de indicador :	2024			
Definición :	MIDE EL PORCENTAJE DE PATENTES APROBADAS CON RESPECTO A LAS SOLICITADAS							
Método de Cálculo :	(NÚMERO DE PATENTES APROBADAS AL CONSEJO OAXAQUEÑO DE CIENCIA Y TECNOLOGÍA/NÚMERO DE PATENTES SOLICITADAS POR EL INSTITUTO MEXICANO DE LA PROPIEDAD INDUSTRIAL)*100							
Tipo	Dimensión	Frecuencia de Medición		Forma de cálculo del indicador		Tipo de Valor	Sentido Esperado	
GESTIÓN	EFICACIA	TRIMESTRAL		PORCENTAJE		FLUJO	ASCENDENTE	
MEDIOS DE VERIFICACIÓN / FUENTE INFORMACIÓN				SUPUESTO				
REGISTROS ADMINISTRATIVOS DEL DEPARTAMENTO JURÍDICO DEL CONSEJO OAXAQUEÑO DE CIENCIA, TECNOLOGÍA E INNOVACIÓN.				EXISTE INTERÉS EN GENERAR INVENCIÓNES POR PARTE DE LAS INSTITUCIONES DE NIVEL MEDIO SUPERIOR, SUPERIOR, CENTROS DE INVESTIGACIÓN PÚBLICO, MICRO, PEQUEÑA, MEDIANAS EMPRESAS, ASI COMO INVENTORES O INVESTIGADORES INDEPENDIENTES ENFOCADAS EN CIENCIA, TECNOLOGÍA E INNOVACIÓN.				
DATOS DE LA META								
Definición de la variable Meta:	1 - NÚMERO DE PATENTES APROBADAS AL CONSEJO OAXAQUEÑO DE CIENCIA Y TECNOLOGÍA							
Unidad de medida:	25 - NÚMERO							
LÍNEA BASE				VALOR PROGRAMADO ANUAL				
AÑO	2018	VALOR	7.00	AÑO	2023	VALOR	7.00	
AVANCE TRIMESTRAL OBRA/ACTIVIDAD								
METAS	1er.TRIMESTRE	2o.TRIMESTRE	3er.TRIMESTRE	4o.TRIMESTRE	CUMPLIMIENTO DE METAS			
PROGRAMACIÓN INICIAL	0.00	0.00	0.00	7.00	T1+T2+T3+T4	7.00		
PROGRAMACIÓN ACTUALIZADA	0.00	0.00	0.00	7.00	T1+T2+T3+T4	7.00		
METAS ALCANZADAS	7.00	0.00	0.00	0.00	T1+T2+T3+T4	7.00		
PORCENTAJE ALCANZADO TRIMESTRAL	0.00	0.00	0.00	0.00	PORCENTAJE ALCANZADO ANUAL	100.00		

PORCENTAJE DE CUMPLIMIENTO ALCANZADO EN EL TRIMESTRE: 0.00 %

JEFE ADMINISTRATIVO

LIC. MARTHA PATRICIA TOLEDO HERNANDEZ  
DIRECTORA DE INSTRUMENTACIÓN DE FONDOS

TITULAR DE LA DEPENDENCIA/ENTIDAD

MTRA. XHUNAXHI FERNANDA MAU GOMEZ  
DIRECTORA GENERAL



# REPORTE DE AVANCE DE GESTIÓN

## UR 519 - CONSEJO OAXAQUEÑO DE CIENCIA, TECNOLOGÍA E INNOVACIÓN.

### CUARTO TRIMESTRE 2023



**ALINEACIÓN PED:**

**ESTRATEGIA:** 05-IMPULSAR LA INVESTIGACIÓN CIENTÍFICA Y TECNOLÓGICA DE ALTO IMPACTO EN LOS SECTORES ESTRATÉGICOS EN LAS REGIONES DEL ESTADO.

**LÍNEAS DE ACCIÓN:** 02-IMPULSAR EL DESARROLLO DE PROYECTOS Y PRODUCTOS DE INVESTIGACIÓN CIENTÍFICA CON INVERSIÓN PÚBLICO-PRIVADA EN MATERIA DE ENERGÍAS RENOVABLES, RECURSOS HÍDRICOS, AGROPECUARIO, FORESTAL, BIODIVERSIDAD Y MEDIO AMBIENTE, ENTRE ALGUNOS, QUE PERMITIRÁN DETONAR LA COMPETITIVIDAD DEL ESTADO.

**UE:** 001-CONSEJO OAXAQUEÑO DE CIENCIA, TECNOLOGÍA E INNOVACIÓN

#### MATRIZ DE INDICADORES PARA RESULTADOS:

**COMPONENTE:** 620-VINCULACIÓN EN CIENCIA, TECNOLOGÍA E INNOVACIÓN ENTRE SECTOR FORMALIZADA

**ACTIVIDAD:** 1925-ELABORAR EXPEDIENTE DE VINCULACIÓN ENTRE INSTITUCIONES DE EDUCACIÓN SUPERIOR Y CENTROS DE INVESTIGACIÓN CON EL SECTOR PRODUCTIVO

ESTRUCTURA PROGRAMÁTICA									
PROGRAMA		SUBPROGRAMA		PROYECTO			OBRA/ACTIVIDAD		
104-FOMENTO AL DESARROLLO DE LA CIENCIA, LA TECNOLOGÍA Y LA INNOVACIÓN		02-FORMALIZACIÓN DE LAS VINCULACIONES EN CIENCIA, TECNOLOGÍA E INNOVACIÓN ENTRE SECTORES		000--			002-ELABORAR EXPEDIENTES DE VINCULACIÓN ENTRE INSTITUCIONES DE EDUCACIÓN SUPERIOR Y CENTROS DE INVESTIGACIÓN CON EL SECTOR PRODUCTIVO		
POBLACIÓN O ÁREA DE ENFOQUE POTENCIAL	ATRIBUTO DE LA POBLACIÓN O ÁREA DE ENFOQUE:	PRODUCCIÓN CIENTÍFICA Y TECNOLÓGICA		HOMBRES:	0	MUJERES:	0	TOTAL:	4132148
PRESUPUESTO ANUAL									
Aprobado	Ampliación	Reducción	Modificado	EJERCIDO T1		EJERCIDO T2		EJERCIDO T3	
235,302.00	44,943.63	32,558.49	247,687.14	23,601.22		48,519.54		99,987.25	
				TOTAL EJERCIDO AL TRIMESTRE VIGENTE				247,687.14	
PRESUPUESTO TRIMESTRAL DE LA ACTIVIDAD									
Aprobado		Modificado		Comprometido		Devengado		% de Ejercido Vs. Modificado	
47,502.00		75,579.13		75,579.13		75,579.13		100.00	
DATOS DEL INDICADOR									
Nombre : TASA DE VARIACIÓN DE EXPEDIENTES DE VINCULACIÓN INTEGRADOS				Número de indicador :		2025			
Definición : MIDE LA TASA DE VARIACIÓN DE EXPEDIENTES DE VINCULACIÓN INTEGRADOS									
Método de Cálculo : (((NÚMERO DE EXPEDIENTES INTEGRADOS EN EL PERIODO ACTUAL OBSERVADO / NÚMERO DE EXPEDIENTES INTEGRADOS EN EL PERIODO BASE OBSERVADO)-1)*100									
Tipo	Dimensión		Frecuencia de Medición		Forma de cálculo del indicador		Tipo de Valor		Sentido Esperado
GESTIÓN	EFICACIA		TRIMESTRAL		TASA		FLUJO		ASCENDENTE
MEDIOS DE VERIFICACIÓN / FUENTE INFORMACIÓN					SUPUESTO				
REGISTROS ADMINISTRATIVOS BAJO RESGUARDO DEL DEPARTAMENTO JURÍDICO Y DE LA DIRECCIÓN DE PLANEACIÓN Y VINCULACIÓN DEL CONSEJO OAXAQUEÑO DE CIENCIA, TECNOLOGÍA E INNOVACIÓN.					LAS INSTITUCIONES DE EDUCACIÓN SUPERIOR, CENTROS DE INVESTIGACIÓN Y EL SECTOR PRODUCTIVO, SE BENEFICIAN DEL PROGRAMA Y TIENEN INTERÉS DE PARTICIPAR.				
DATOS DE LA META									
Definición de la variable Meta:		1 - NÚMERO DE EXPEDIENTES INTEGRADOS PARA LA VINCULACIÓN							
Unidad de medida:		25 - NÚMERO							
LÍNEA BASE					VALOR PROGRAMADO ANUAL				
AÑO	2018	VALOR	6.00		AÑO	2023	VALOR	6.00	
AVANCE TRIMESTRAL OBRA/ACTIVIDAD									
METAS	1er.TRIMESTRE	2o.TRIMESTRE	3er.TRIMESTRE	4o.TRIMESTRE	CUMPLIMIENTO DE METAS				
PROGRAMACIÓN INICIAL	0.00	2.00	4.00	0.00	T1+T2+T3+T4		6.00		
PROGRAMACIÓN ACTUALIZADA	0.00	2.00	4.00	0.00	T1+T2+T3+T4		6.00		
METAS ALCANZADAS	0.00	2.00	4.00	0.00	T1+T2+T3+T4		6.00		
PORCENTAJE ALCANZADO TRIMESTRAL	0.00	100.00	100.00	0.00	PORCENTAJE ALCANZADO ANUAL		100.00		

PORCENTAJE DE CUMPLIMIENTO ALCANZADO EN EL TRIMESTRE: 0 %

JEFE ADMINISTRATIVO

LIC. MARTHA PATRICIA TOLEDO HERNANDEZ  
DIRECTORA DE INSTRUMENTACIÓN DE FONDOS

TITULAR DE LA DEPENDENCIA/ENTIDAD

MTRA. XHUNAXHI FERNANDA MAU GOMEZ  
DIRECTORA GENERAL

# REPORTE DE AVANCE DE GESTIÓN

## UR 519 - CONSEJO OAXAQUEÑO DE CIENCIA, TECNOLOGÍA E INNOVACIÓN.

### CUARTO TRIMESTRE 2023



<b>ALINEACIÓN PED:</b>		<b>MATRIZ DE INDICADORES PARA RESULTADOS:</b>	
<b>ESTRATEGIA:</b>	04-FORTALECER LA PROMOCIÓN, DIFUSIÓN Y DIVULGACIÓN DE LA CTI.	<b>COMPONENTE:</b>	621-EVENO DE FOMENTO DE LA CULTURA DE CIENCIA, TECNOLOGÍA E INNOVACIÓN ORGANIZADO
<b>LÍNEAS DE ACCIÓN:</b>	03-REALIZAR EVENTOS DE PROMOCIÓN, DIFUSIÓN Y DIVULGACIÓN DE LA CTI.	<b>ACTIVIDAD:</b>	1926-REALIZAR EVENTO DEL PROYECTO "FOMENTO REGIONAL PARA EL DESARROLLO CIENTÍFICO, TECNOLÓGICO Y DE INNOVACIÓN" EN OAXACA
<b>UE:</b>	001-CONSEJO OAXAQUEÑO DE CIENCIA, TECNOLOGÍA E INNOVACIÓN		

ESTRUCTURA PROGRAMATICA							
PROGRAMA		SUBPROGRAMA		PROYECTO		OBRA/ACTIVIDAD	
104-FOMENTO AL DESARROLLO DE LA CIENCIA, LA TECNOLOGÍA Y LA INNOVACIÓN		03-ORGANIZACIÓN DE EVENTOS DE FOMENTO DE LA CULTURA DE CIENCIA, TECNOLOGÍA E INNOVACIÓN		000--		001-REALIZAR EVENTOS DEL PROYECTO "FOMENTO REGIONAL PARA EL DESARROLLO CIENTÍFICO, TECNOLÓGICO Y DE INNOVACIÓN" EN OAXACA	
Población o Área de Enfoque Potencial	Atributo de la Población o Área de Enfoque:	Producción Científica y Tecnológica		Hombres:	0	Mujeres:	0
						TOTAL:	4132148

PRESUPUESTO ANUAL							
Aprobado	Ampliación	Reducción	Modificado	EJERCIDO T1	EJERCIDO T2	EJERCIDO T3	EJERCIDO T4
3,704,860.98	48,518.63	228,887.85	3,524,491.76	432,617.83	1,099,441.97	871,261.63	1,121,170.33
TOTAL EJERCIDO AL TRIMESTRE VIGENTE							3,524,491.76

PRESUPUESTO TRIMESTRAL DE LA ACTIVIDAD							
Aprobado	Modificado	Comprometido	Devengado	Ejercido	% de Ejercido Vs. Modificado		
1,123,987.65	1,121,170.33	1,121,170.33	1,121,170.33	1,121,170.33	100.00		

DATOS DEL INDICADOR							
Nombre :	PORCENTAJE DE EVENTOS DEL PROYECTO FOMENTO REGIONAL PARA EL DESARROLLO CIENTÍFICO, TECNOLÓGICO Y DE INNOVACIÓN REALIZADOS			Número de indicador :	2026		
Definición :	MIDE EL PORCENTAJE DE EVENTOS DEL PROYECTO FOMENTO REGIONAL PARA EL DESARROLLO CIENTÍFICO, TECNOLÓGICO Y DE INNOVACIÓN REALIZADOS CON RESPECTO A LO SOLICITADO						
Método de Cálculo :	(NÚMERO DE EVENTOS DE FOMENTO REGIONAL PARA EL DESARROLLO CIENTÍFICO, TECNOLÓGICO Y DE INNOVACIÓN REALIZADOS/NÚMERO DE EVENTOS DE FOMENTO REGIONAL PARA EL DESARROLLO CIENTÍFICO, TECNOLÓGICO Y DE INNOVACIÓN SOLICITADAS)*100						
Tipo	Dimensión	Frecuencia de Medición	Forma de cálculo del indicador	Tipo de Valor	Sentido Esperado		
GESTIÓN	EFICACIA	TRIMESTRAL	PORCENTAJE	FLUJO	ASCENDENTE		

MEDIOS DE VERIFICACIÓN / FUENTE INFORMACIÓN				SUPUESTO			
INFORME TÉCNICO DEL PROGRAMA, UBICADO EN LA UNIDAD DE VINCULACIÓN DEL CONSEJO OAXAQUEÑO DE CIENCIA, TECNOLOGIA E INNOVACIÓN. <a href="https://www.oaxaca.gob.mx/cocitei/medios-de-verificacion/">HTTPS://WWW.OAXACA.GOB.MX/COCITEI/MEDIOS-DE-VERIFICACION/</a>				EL CONSEJO NACIONAL DE CIENCIA Y TECNOLOGIA APERTURA CONVOCATORIA "FOMENTO REGIONAL PARA EL DESARROLLO CIENTÍFICO, TECNOLÓGICO Y DE INNOVACIÓN".			

DATOS DE LA META							
Definición de la variable Meta:	1 - NÚMERO DE EVENTOS DE FOMENTO REGIONAL PARA EL DESARROLLO CIENTÍFICO, TECNOLÓGICO Y DE INNOVACIÓN REALIZADOS						
Unidad de medida:	25 - NÚMERO						

LÍNEA BASE				VALOR PROGRAMADO ANUAL			
AÑO	2018	VALOR	12.00	AÑO	2023	VALOR	8.00

AVANCE TRIMESTRAL OBRA/ACTIVIDAD							
METAS	1er.TRIMESTRE	2o.TRIMESTRE	3er.TRIMESTRE	4o.TRIMESTRE	CUMPLIMIENTO DE METAS		
PROGRAMACIÓN INICIAL	0.00	3.00	3.00	2.00	T1+T2+T3+T4	8.00	
PROGRAMACIÓN ACTUALIZADA	0.00	3.00	3.00	2.00	T1+T2+T3+T4	8.00	
METAS ALCANZADAS	0.00	3.00	3.00	2.00	T1+T2+T3+T4	8.00	
PORCENTAJE ALCANZADO TRIMESTRAL	0.00	100.00	100.00	100.00	PORCENTAJE ALCANZADO ANUAL	100.00	

PORCENTAJE DE CUMPLIMIENTO ALCANZADO EN EL TRIMESTRE: 100.00 %

JEFE ADMINISTRATIVO  
LIC. MARTHA PATRICIA TOLEDO HERNANDEZ  
DIRECTORA DE INSTRUMENTACIÓN DE FONDOS

TITULAR DE LA DEPENDENCIA/ENTIDAD  
MTRA. XHUNAXHI FERNANDA MAU GOMEZ  
DIRECTORA GENERAL

# REPORTE DE AVANCE DE GESTIÓN

## UR 519 - CONSEJO OAXAQUEÑO DE CIENCIA, TECNOLOGÍA E INNOVACIÓN.

### CUARTO TRIMESTRE 2023



Gobierno del Estado

UE: 001-CONSEJO OAXAQUEÑO DE CIENCIA, TECNOLOGÍA E INNOVACIÓN

ESTRUCTURA PROGRAMATICA									
PROGRAMA		SUBPROGRAMA		PROYECTO		OBRA/ACTIVIDAD			
104-FOMENTO AL DESARROLLO DE LA CIENCIA, LA TECNOLOGÍA Y LA INNOVACIÓN		03-ORGANIZACIÓN DE EVENTOS DE FOMENTO DE LA CULTURA DE CIENCIA, TECNOLOGÍA E INNOVACIÓN		002-FOMENTO DE LA DIVULGACIÓN DE LA CIENCIA, TECNOLOGIA E INNOVACIÓN.		001-FOMENTO DE LA DIVULGACIÓN DE LA CIENCIA, TECNOLOGIA E INNOVACIÓN.			
POBLACIÓN O ÁREA DE ENFOQUE POTENCIAL	ATRIBUTO DE LA POBLACIÓN O ÁREA DE ENFOQUE:	PRODUCCIÓN CIENTÍFICA Y TECNOLÓGICA		HOMBRES:	0	MUJERES:	0		
				TOTAL:			4132148		
PRESUPUESTO ANUAL									
Aprobado	Ampliación	Reducción	Modificado	EJERCIDO T1		EJERCIDO T2			
0.00	6,000,000.00	0.00	6,000,000.00	0.00		0.00			
						EJERCIDO T3	EJERCIDO T4		
						2,629,459.82	2,740,114.65		
						TOTAL EJERCIDO AL TRIMESTRE VIGENTE			
						5,369,574.47			
PRESUPUESTO TRIMESTRAL DE LA ACTIVIDAD									
Aprobado		Modificado		Comprometido		Devengado			
0.00		3,370,539.81		2,740,114.65		2,740,114.65			
						Ejercido	% de Ejercido Vs. Modificado		
						2,740,114.65	81.30		
DATOS DEL INDICADOR									
Nombre :	PORCENTAJE DE EVENTOS DEL PROYECTO FOMENTO REGIONAL PARA EL DESARROLLO CIENTIFICO, TECNOLÓGICO Y DE INNOVACIÓN REALIZADOS			Número de indicador :	2026				
Definición :	MIDE EL PORCENTAJE DE EVENTOS DEL PROYECTO FOMENTO REGIONAL PARA EL DESARROLLO CIENTIFICO, TECNOLÓGICO Y DE INNOVACIÓN REALIZADOS CON RESPECTO A LO SOLICITADO								
Método de Cálculo :	(NÚMERO DE EVENTOS DE FOMENTO REGIONAL PARA EL DESARROLLO CIENTIFICO, TECNOLÓGICO Y DE INNOVACIÓN REALIZADOS/NÚMERO DE EVENTOS DE FOMENTO REGIONAL PARA EL DESARROLLO CIENTIFICO, TECNOLÓGICO Y DE INNOVACIÓN SOLICITADAS)*100								
Tipo	Dimensión	Frecuencia de Medición		Forma de cálculo del indicador		Tipo de Valor	Sentido Esperado		
GESTIÓN	EFICACIA	TRIMESTRAL		PORCENTAJE		FLUJO	ASCENDENTE		
MEDIOS DE VERIFICACIÓN / FUENTE INFORMACIÓN				SUPUESTO					
INFORME TÉCNICO DEL PROGRAMA, UBICADO EN LA UNIDAD DE VINCULACIÓN DEL CONSEJO OAXAQUEÑO DE CIENCIA, TECNOLOGIA E INNOVACIÓN. <a href="https://www.oaxaca.gob.mx/cocitei/medios-de-verificacion/">HTTPS://WWW.OAXACA.GOB.MX/COCITEI/MEDIOS-DE-VERIFICACION/</a>				EL CONSEJO NACIONAL DE CIENCIA Y TECNOLOGIA APERTURA CONVOCATORIA "FOMENTO REGIONAL PARA EL DESARROLLO CIENTIFICO, TECNOLÓGICO Y DE INNOVACIÓN".					
DATOS DE LA META									
Definición de la variable Meta:	1 - NÚMERO DE EVENTOS DE FOMENTO REGIONAL PARA EL DESARROLLO CIENTIFICO, TECNOLÓGICO Y DE INNOVACIÓN REALIZADOS								
Unidad de medida:	25 - NÚMERO								
LÍNEA BASE				VALOR PROGRAMADO ANUAL					
AÑO	2018		VALOR	12.00		AÑO	2023		
						VALOR	80.00		
AVANCE TRIMESTRAL OBRA/ACTIVIDAD									
METAS	1er.TRIMESTRE		2o.TRIMESTRE		3er.TRIMESTRE		4o.TRIMESTRE		
PROGRAMACIÓN INICIAL	0.00	0.00		40.00		40.00		T1+T2+T3+T4	80.00
PROGRAMACIÓN ACTUALIZADA	0.00	0.00		40.00		40.00		T1+T2+T3+T4	80.00
METAS ALCANZADAS	0.00	0.00		40.00		35.00		T1+T2+T3+T4	75.00
PORCENTAJE ALCANZADO TRIMESTRAL	0.00	0.00		100.00		87.50		PORCENTAJE ALCANZADO ANUAL	93.75

PORCENTAJE DE CUMPLIMIENTO ALCANZADO EN EL TRIMESTRE: 87.50 %

JEFE ADMINISTRATIVO

LIC. MARTHA PATRICIA TOLEDO HERNANDEZ  
DIRECTORA DE INSTRUMENTACIÓN DE FONDOS

TITULAR DE LA DEPENDENCIA/ENTIDAD

MTRA. XHUNAXHI FERNANDA MAU GOMEZ  
DIRECTORA GENERAL



GOBIERNO DEL ESTADO  
DE OAXACA



**CIENCIA, TECNOLOGÍA  
E INNOVACIÓN**  
CONSEJO OAXAQUEÑO DE CIENCIA,  
TECNOLOGÍA E INNOVACIÓN

## PROGRAMAS Y PROYECTOS DE INVERSION

# NO APLICA



GOBIERNO DEL ESTADO  
DE OAXACA



**CIENCIA, TECNOLOGÍA  
E INNOVACIÓN**  
CONSEJO OAXAQUEÑO DE CIENCIA,  
TECNOLOGÍA E INNOVACIÓN

RELACION DE BIENES INMUEBLES QUE COMPONEN EL PATRIMONIO  
DEL 01 DE ENERO AL 31 DE DICIEMBRE DE 2023  
(Pesos)

CUENTA	DESCRIPCIÓN DEL BIEN	Saldo Final
12310	TERRENOS	
12330	EDIFICIOS NO RESIDENCIALES	
12351	EDIFICACIÓN HABITACIONAL EN PROCESO	
12352	EDIFICACIÓN NO HABITACIONAL EN PROCESO	
12353	CONSTRUCCIÓN DE OBRAS PARA EL ABASTECIMIENTO DE AGUA, PETRÓLEO, GAS, ELECTRICIDAD Y TELECOMUNICACION	
12354	DIVISIÓN DE TERRENOS Y CONSTRUCCIÓN DE OBRAS DE URBANIZACIÓN EN PROCESO	
12355	CONSTRUCCIÓN DE VÍAS DE COMUNICACIÓN EN PROCESO	
12356	OTRAS CONSTRUCCIONES DE INGENIERÍA CIVIL U OBRA PESADA EN PROCESO	
12357	INSTALACIONES Y EQUIPAMIENTO EN CONSTRUCCIONES EN PROCESO	
12359	TRABAJOS DE ACABADOS EN EDIFICACIONES Y OTROS TRABAJOS ESPECIALIZADOS EN PROCESO	
12361	EDIFICACIÓN HABITACIONAL EN PROCESO	
12362	EDIFICACIÓN NO HABITACIONAL EN PROCESO	
12363	CONSTRUCCIÓN DE OBRAS PARA EL ABASTECIMIENTO DE AGUA, PETRÓLEO, GAS, ELECTRICIDAD Y TELECOMUNICACION	
12364	DIVISIÓN DE TERRENOS Y CONSTRUCCIÓN DE OBRAS DE URBANIZACIÓN	
12365	CONSTRUCCIÓN DE VÍAS DE COMUNICACIÓN EN PROCESO	
12366	OTRAS CONSTRUCCIONES DE INGENIERÍA CIVIL U OBRA PESADA EN PROCESO	
12367	INSTALACIONES Y EQUIPAMIENTO EN CONSTRUCCIONES EN PROCESO	
12369	TRABAJOS DE ACABADOS EN EDIFICACIONES Y OTROS TRABAJOS ESPECIALIZADOS EN PROCESO	
12390	OTROS BIENES INMUEBLES	
	<b>SUMA TOTAL:</b>	<b>0</b>



GOBIERNO DEL ESTADO  
DE OAXACA



**CIENCIA, TECNOLOGÍA  
E INNOVACIÓN**  
CONSEJO OAXAQUEÑO DE CIENCIA,  
TECNOLOGÍA E INNOVACIÓN

RELACION DE BIENES MUEBLES QUE COMPONEN EL PATRIMONIO  
DEL 01 DE ENERO AL 31 DE DICIEMBRE DE 2023  
(Pesos)

CUENTA	DESCRIPCIÓN DEL BIEN	Saldo Final
12411	MUEBLES DE OFICINA Y ESTANTERÍA	125,472
12412	MUEBLES, EXCEPTO DE OFICINA Y ESTANTERÍA	
12413	EQUIPO DE CÓMPUTO Y DE TECNOLOGÍAS DE LA INFORMACIÓN	521,703
12419	OTROS MOBILIARIOS Y EQUIPOS DE ADMINISTRACIÓN	19,626
12421	EQUIPOS Y APARATOS AUDIOVISUALES	266,055
12422	APARATOS DEPORTIVOS	
12423	CÁMARAS FOTOGRÁFICAS Y DE VIDEO	30,440
12429	OTRO MOBILIARIO Y EQUIPO EDUCACIONAL Y RECREATIVO	120,000
12431	EQUIPO MÉDICO Y DE LABORATORIO	
12432	INSTRUMENTAL MÉDICO Y DE LABORATORIO	128,624
12441	AUTOMÓVILES Y CAMIONES	1,639,225
12443	EQUIPO AEROESPACIAL	
12445	EMBARCACIONES	
12449	OTROS EQUIPOS DE TRANSPORTE	
12450	EQUIPO DE DEFENSA Y SEGURIDAD	
12461	MAQUINARIA Y EQUIPO AGROPECUARIO	
12462	MAQUINARIA Y EQUIPO INDUSTRIAL	
12463	MAQUINARIA Y EQUIPO DE CONSTRUCCIÓN	
12464	SISTEMAS DE AIRE ACONDICIONADO, CALEFACCIÓN Y DE REFRIGERACIÓN INDUSTRIAL Y COMERCIAL	
12465	EQUIPO DE COMUNICACIÓN Y TELECOMUNICACIÓN	14,500
12466	EQUIPOS DE GENERACIÓN ELÉCTRICA, APARATOS Y ACCESORIOS ELÉCTRICOS	
12467	HERRAMIENTAS Y MÁQUINAS-HERRAMIENTA	2,542
12469	OTROS EQUIPOS	100,697
12471	BIENES ARTISTICOS, CULTURALES Y CIENTIFICOS	
12483	AVES	
12484	OVINOS Y CAPRINOS	
12486	EQUINOS	
12487	ESPECIES MENORES Y DE ZOOLOGICO	
12488	ÁRBOLES Y PLANTAS	
12489	OTROS ACTIVOS BIOLÓGICOS	
	<b>SUMA TOTAL:</b>	<b>2,968,883</b>



GOBIERNO DEL ESTADO  
DE OAXACA



**CIENCIA, TECNOLOGÍA  
E INNOVACIÓN**  
CONSEJO OAXAQUEÑO DE CIENCIA,  
TECNOLOGÍA E INNOVACIÓN

RELACION DE CUENTAS BANCARIAS PRODUCTIVAS ESPECIFICAS  
DEL 01 DE ENERO AL 31 DE DICIEMBRE DE 2023

FONDO, PROGRAMA O CONVENIO	DATOS DE LA CUENTA BANCARIA		
	INSTITUCION BANCARIA	NUMERO DE CUENTA	FECHA DE APERTURA
<b>NO APLICA</b>			



GOBIERNO DEL ESTADO  
DE OAXACA



**CIENCIA, TECNOLOGÍA  
E INNOVACIÓN**  
CONSEJO OAXAQUEÑO DE CIENCIA,  
TECNOLOGÍA E INNOVACIÓN

## RELACION DE ESQUEMAS BURSATILES Y COBERTURAS FINANCIERAS

**NO APLICA**





GOBIERNO DEL ESTADO  
DE OAXACA



CIENCIA, TECNOLOGÍA  
E INNOVACIÓN  
CONSEJO OAXAQUEÑO DE CIENCIA,  
TECNOLOGÍA E INNOVACIÓN

## Montos pagados por ayudas y subsidios

### ENERO – DICIEMBRE 2023

Concepto	Ayuda	Subsidio	Sector (económico o social)	Beneficiario	CURP	RFC	Monto Pagado
----------	-------	----------	-----------------------------------	--------------	------	-----	-----------------

AYUDA SOCIAL	X		SOCIAL	JOSHELYN JIMENEZ GUTIERREZ	JIGJ930529MMSMTS09	JIGJ930529	80,000.00
AYUDA SOCIAL	X		SOCIAL	ARIADNA LOLITA VICTORIA VILLA	VIVA940907MOCCLR05	VIVA940907	80,000.00
AYUDA SOCIAL	X		SOCIAL	CAMILO CONTRERAS JUAREZ	COJC950529HOCNRM02	COJC950529	80,000.00
AYUDA SOCIAL	X		SOCIAL	CESAR OCTAVIO AQUINO OSORIO	AUOC950528HOCQSS04	AUOC950528	80,000.00
AYUDA SOCIAL	X		SOCIAL	JOSE CARLOS CHAVEZ MINGUER	CAMC011207HOCHNRA8	CAMC011207	20,000.00
AYUDA SOCIAL	X		SOCIAL	ANAIS ABRIL CISNEROS ROMERO	CIRA990428MOCSMN06	CIRA990428	20,000.00
AYUDA SOCIAL	X		SOCIAL	YANITZA SOLEDAD BOHORQUEZ MENDOZA	BOMY991016MOCHNN02	BOMY991016	20,000.00
AYUDA SOCIAL	X		SOCIAL	RUSBEL VIDAL RODRIGUEZ	VIRR791124HOCDDS09	VIRR791124	20,000.00
AYUDA SOCIAL	X		SOCIAL	IVETT ROSALIA MARTINEZ RUIZ	MARI750809MOCRZV01	MARI750809	20,000.00
AYUDA SOCIAL	X		SOCIAL	ZAIRA LORELEI RIOS LOPEZ	RILZ941129MOCSPR06	RILZ941129	20,000.00
AYUDA SOCIAL	X		SOCIAL	WENDY MATEOS CASTRO	MACW940909MOCTSN01	MACW940909	20,000.00
AYUDA SOCIAL	X		SOCIAL	JOSE ANGEL GARCIA GARCIA	GAGA001019HOCRRNA9	GAGA001019	20,000.00
AYUDA SOCIAL	X		SOCIAL	KARISA SOLEDAD SALINAS CELAYA	SACK960725MOCCLR04	SACK960725	20,000.00
AYUDA SOCIAL	X		SOCIAL	WENCESLAO CHAVEZ LOPEZ	CALW920429HOCHPN05	CALW920429	20,000.00
AYUDA SOCIAL	X		SOCIAL	NALLELY ESTEFANIA AGUILAR JOSE	AUJN991226MOCGSL01	AUJN991226	20,000.00



GOBIERNO DEL ESTADO  
DE OAXACA



CIENCIA, TECNOLOGÍA  
E INNOVACIÓN  
CONSEJO OAXAQUEÑO DE CIENCIA,  
TECNOLOGÍA E INNOVACIÓN

Concepto	Ayuda	Subsidio	Sector (económico o social)	Beneficiario	CURP	RFC	Monto Pagado
----------	-------	----------	-----------------------------	--------------	------	-----	--------------

AYUDA SOCIAL	X		SOCIAL	ALFONSO DAVID MARTINEZ MORAN	MAMA850625HMCRR07	MAMA850625	100,000.00
AYUDA SOCIAL	X		SOCIAL	RAFAEL ANGEL MARIN DOMINGUEZ	MADR541125HDFR065	MADR541125	100,000.00
AYUDA SOCIAL	X		SOCIAL	KIMBER GIOVANI CULAJAY SANTIAGO	CUSK900424HOCLNM01	CUSK900424	80,000.00
AYUDA SOCIAL	X		SOCIAL	OLGA FLORES GOMEZ	FOGO740801MOCLML08	FOGO740801	100,595.13
AYUDA SOCIAL	X		SOCIAL	LAURA LUIS LOPEZ	LULL800813MOCSPR01	LULL800813	100,000.00
AYUDA SOCIAL	X		SOCIAL	TANIA YANAKE CUELLAR ROMERO	CURT860512MMCLMN02	CURT860512	90,000.00
AYUDA SOCIAL	X		SOCIAL	CANDIDO ALBERTO NOLASCO RAMIREZ	NORC810710HOCLMN06	NORC810710	90,000.00
AYUDA SOCIAL	X		SOCIAL	ELIZABETH ROMY WOOLRICH ROBLES	WORE680831MDFLBL09	WORE680831	30,000.00
AYUDA SOCIAL	X		SOCIAL	LOURDES CONCEPCION AQUINO SANTIAGO	AUSL711205MOCQNR00	AUSL711205	60,000.00
AYUDA SOCIAL	X		SOCIAL	JOSE EDUARDO COLON LOPEZ	COLE951106HGRLPD01	COLE951106	80,000.00
AYUDA SOCIAL	X		SOCIAL	LORENA SANTIAGO FERNANDEZ	SAFL811212MOCNRR02	SAFL811212	80,000.00
AYUDA SOCIAL	X		SOCIAL	BEATRIZ ADRIANA PAREDES PATIÑO	PAPB880805MOCRTT09	PAPB880805	80,000.00
AYUDA SOCIAL	X		SOCIAL	CARMEN YULISSA HERNANDEZ AVENDAÑO	HEAC980127MOCRVR07	HEAC980127	15,000.00
AYUDA SOCIAL	X		SOCIAL	JORGE OCTAVIO CASAS PACHECO	CAPJ680205HOCSCR08	CAPJ680205	70,000.00
AYUDA SOCIAL	X		SOCIAL	JOSE RAUL VELASCO GUTIERREZ	VEGR660918HOCLTL06	VEGR660918	70,000.00
AYUDA SOCIAL	X		SOCIAL	NOEMI GUADALUPE LOPEZ CRISTOBAL	LOCN871211MOCPRM03	LOCN871211	10,000.00



GOBIERNO DEL ESTADO  
DE OAXACA



**CIENCIA, TECNOLOGÍA  
E INNOVACIÓN**  
CONSEJO OAXAQUEÑO DE CIENCIA,  
TECNOLOGÍA E INNOVACIÓN

Concepto	Ayuda	Subsidio	Sector (económico o social)	Beneficiario	CURP	RFC	Monto Pagado
----------	-------	----------	-----------------------------	--------------	------	-----	--------------

AYUDA SOCIAL	X		SOCIAL	DANYA KENNERETH LOPEZ PIMENTEL	LOPD980626MMCPMN07	LOPD980626	24,475.28
AYUDA SOCIAL	X		SOCIAL	MARINA LOPEZ HERRERA	LOHM790706MSRPRR06	LOHM790706	24,475.28
AYUDA SOCIAL	X		SOCIAL	DAVID ALEJANDRO BENITEZ MOLINA	BEMD940311HDFNLV05	BEMD940311	24,475.28
AYUDA SOCIAL	X		SOCIAL	MANUEL EDUARDO BENITEZ FLORES	BEFM900212HVZNLN04	BEFM900212	24,475.28
AYUDA SOCIAL	X		SOCIAL	ROBERTO CARLOS LOPEZ RUIZ	LORR840916HCSPZB01	LORR840916	24,475.28
AYUDA SOCIAL	X		SOCIAL	LIZETH VARGAS MARISCAL	VAML831105MOCRRZ05	VAML831105	24,475.28
AYUDA SOCIAL	X		SOCIAL	MARCELA CRUZ AGUILAR	CUAM811106MOCRGR04	CUAM811106	24,475.28
AYUDA SOCIAL	X		SOCIAL	MARCOS RAMIREZ JUÁREZ	RAJM970525HOCMRR06	RAJM970525	24,475.28
AYUDA SOCIAL	X		SOCIAL	JUAN CARLOS MORALES PEREZ	MOPJ960711HOCRRN04	MOPJ960711	85,000.00
AYUDA SOCIAL	X		SOCIAL	NORBERTO MARTÍNEZ MARTÍNEZ	MAMN910705HOCRRR07	MAMN910705	24,475.28
AYUDA SOCIAL	X		SOCIAL	MARCIANO AUGUSTO SANTIAGO ZUÑIGA	SAZM621102HCSNXR02	SAZM621102	104,475.28
AYUDA SOCIAL	X		SOCIAL	GERÓNIMO HONORIO LEON GARZON	LEGG650930HOCNRR06	LEGG650930	40,000.00
AYUDA SOCIAL	X		SOCIAL	NESTOR BARUCH GARCIA OLIVERA	GAON711224HOCRLS02	GAON711224	40,000.00
AYUDA SOCIAL	X		SOCIAL	ROMINA PALANCARES GARCIA	PAGR901024MOCLRM06	PAGR901024	104,475.28
AYUDA SOCIAL	X		SOCIAL	PEDRO CORRES SILLAS	COSP770129HOCRLD08	COSP770129	104,475.28
AYUDA SOCIAL	X		SOCIAL	ORLANDO JULIAN MARIN MIRON	MXMO970829HOCRRR04	MXMO970829	104,475.28
AYUDA SOCIAL	X		SOCIAL	GABRIELA MARGARITA MORALES GARCIA	MOGG930706MOCRRB09	MOGG930706	104,475.28
AYUDA SOCIAL	X		SOCIAL	ROSALBA ARACELI GARCIA SPINDOLA	GASR570121MOCRPS03	GASR570121	104,475.28
AYUDA SOCIAL	X		SOCIAL	JOSE LUIS HERNANDEZ HERNANDEZ	HEHL820621HOCRRS04	HEHL820621	40,000.00



GOBIERNO DEL ESTADO  
DE OAXACA



**CIENCIA, TECNOLOGÍA  
E INNOVACIÓN**  
CONSEJO OAXAQUEÑO DE CIENCIA,  
TECNOLOGÍA E INNOVACIÓN

Concepto	Ayuda	Subsidio	Sector (económico o social)	Beneficiario	CURP	RFC	Monto Pagado
----------	-------	----------	-----------------------------	--------------	------	-----	--------------

AYUDA SOCIAL	X		SOCIAL	CARLOS JOSUE MARTINEZ CALVO	MACC820414HOCRLR03	MACC820414	60,000.00
AYUDA SOCIAL	X		SOCIAL	HECTOR IVAN MARTINEZ PEREZ	MAPH830426HOCRR03	MAPH830426	60,000.00
AYUDA SOCIAL	X		SOCIAL	FERNANDO ESCARRAGA REYES	EARF781207HOCYSR04	EARF781207	60,000.00
AYUDA SOCIAL	X		SOCIAL	VIRIDIANA TALLEDOS BARRANCO	TABV870424MOCLRR07	TABV870424	60,000.00
AYUDA SOCIAL	X		SOCIAL	DAGOBERTO EDUARDO ROQUE ANGELES	ROAD760318HOCQNG07	ROAD760318	78,000.00
AYUDA SOCIAL	X		SOCIAL	JESSICA MILLAN DIAZ	MIDJ941216MOCLZS00	MIDJ941216	60,000.00
AYUDA SOCIAL	X		SOCIAL	REY DAVID AQUINO MURCIO	AUMR901123HOCQRY00	AUMR901123	60,000.00
AYUDA SOCIAL	X		SOCIAL	ALFREDO ANACLETO GONZALEZ	AAGA901104HOCNNL06	AAGA901104	60,000.00
AYUDA SOCIAL	X		SOCIAL	MIRIAM CASTRO GARCIA	CAGM930915MOCSTR05	CAGM930915	60,000.00
AYUDA SOCIAL	X		SOCIAL	SOLEDAD ARANGO GOMEZ	AAGS760119MOCRML07	AAGS760119	60,000.00
AYUDA SOCIAL	X		SOCIAL	ERNESTO JAPHET ENRIQUEZ VAZQUEZ	EIVE970922HOCNZR00	EIVE970922	60,000.00
AYUDA SOCIAL	X		SOCIAL	GENE SORIANO RAMOS	SORG911015HOCRMN09	SORG911015	60,000.00
AYUDA SOCIAL	X		SOCIAL	MARIA JOSE HERNANDEZ GONZALEZ	HEGJ021110MOCRNSA4	HEGJ021110	20,000.00
AYUDA SOCIAL	X		SOCIAL	CLARISA MARGARITA GARCIA JIMENEZ	GAJC880908MDFRML03	GAJC880908	100,000.00
AYUDA SOCIAL	X		SOCIAL	ARELY CORTES CRUZ	COCA961220MOCRRR00	COCA961220	60,000.00
AYUDA SOCIAL	X		SOCIAL	ALBERTO DE JESUS VERDI RIOS	VERA920821HOCRSL07	VERA920821	60,000.00
AYUDA SOCIAL	X		SOCIAL	ALEXANDERSON BOLAÑO DE LA LANZA	BOLA890729HOCLN01	BOLA890729	20,000.00



GOBIERNO DEL ESTADO  
DE OAXACA



**CIENCIA, TECNOLOGÍA  
E INNOVACIÓN**  
CONSEJO OAXAQUEÑO DE CIENCIA,  
TECNOLOGÍA E INNOVACIÓN

Concepto	Ayuda	Subsidio	Sector (económico o social)	Beneficiario	CURP	RFC	Monto Pagado
----------	-------	----------	-----------------------------	--------------	------	-----	--------------

AYUDA SOCIAL	X		SOCIAL	CRISTALINA CASTELLANOS CRUZ	CACC851205MOCSTR02	CACC851205	60,000.00
AYUDA SOCIAL	X		SOCIAL	EVA PAOLA SANCHEZ RUIZ	SARE811010MOCNZV05	SARE811010	60,000.00
AYUDA SOCIAL	X		SOCIAL	JAZIEL LOPEZ MIGUEL	LOMJ940510HOCPGZ02	LOMJ940510	60,000.00
AYUDA SOCIAL	X		SOCIAL	JESUS ANTONIO LARREA MARTINEZ	LAMJ840119HOCRRS07	LAMJ840119	60,000.00
AYUDA SOCIAL	X		SOCIAL	JUAN CESAR OMAR CANO CASTRO	CACJ900123HOCNSN00	CACJ900123	60,000.00
AYUDA SOCIAL	X		SOCIAL	JUAN MANUEL ARAGON CRUZ	AACJ810712HOCRRN09	AACJ810712	60,000.00
AYUDA SOCIAL	X		SOCIAL	JUAN PABLO TOLEDO SANTOS	TOSJ801223HOCLNN04	TOSJ801223	60,000.00
AYUDA SOCIAL	X		SOCIAL	LEONCIO MARTINEZ SANTIAGO	MASL560802HOCRNN07	MASL560802	60,000.00
AYUDA SOCIAL	X		SOCIAL	URIEL DE JESUS SANTIAGO VELASCO	SAVU020309HOCNLRA2	SAVU020609	60,000.00
AYUDA SOCIAL	X		SOCIAL	GUSTAVO ALBERTO LEÓN RUIZ	LERG910924HOCNZS03	LERG910924	60,000.00
AYUDA SOCIAL	X		SOCIAL	LIZBETH MARIA PABLO CARRILLO	PACL720709MOCBRZ05	PACL720709	60,000.00
AYUDA SOCIAL	X		SOCIAL	INGRID SOFIA PORRAS MORENO	POMI991207MOCRRN01	POMI991207	60,000.00
AYUDA SOCIAL	X		SOCIAL	LAURA LUZ PORRAS MORENO	POML801006MOCRRR03	POML801006	60,000.00
AYUDA SOCIAL	X		SOCIAL	LILIA HERNANDEZ LOPEZ	HELL891026MOCRPL00	HELL891026	60,000.00
AYUDA SOCIAL	X		SOCIAL	FILIBERTO SOCORRO SUAREZ	SOSF681124HOCCL09	SOSF681124	42,000.00
AYUDA SOCIAL	X		SOCIAL	JUAN CARLOS MAYA SANCHEZ	MASJ960701HOCYNN06	MASJ960701	40,000.00
AYUDA SOCIAL	X		SOCIAL	ITZEL SOLEDAD HERNÁNDEZ LÓPEZ	HELI991017MOCRPT05	HELI991017	20,000.00



GOBIERNO DEL ESTADO  
DE OAXACA



**CIENCIA, TECNOLOGÍA  
E INNOVACIÓN**  
CONSEJO OAXAQUEÑO DE CIENCIA,  
TECNOLOGÍA E INNOVACIÓN

Concepto	Ayuda	Subsidio	Sector (económico o social)	Beneficiario	CURP	RFC	Monto Pagado
----------	-------	----------	-----------------------------------	--------------	------	-----	-----------------

AYUDA SOCIAL	X		SOCIAL	LILIA ROSA MORALES CAMPECHANO	MOCL760327MOCRML06	MOCL760327	10,000.00
AYUDA SOCIAL	X		SOCIAL	HECTOR MANUEL MENDOZA MENDOZA	MEMH741002HDFNNC09	MEMH741002	20,000.00
AYUDA SOCIAL	X		SOCIAL	JULIO ANTONIO GASPAS CORTEZ	GACJ000404HOC SRLA2	GACJ000404	20,000.00
AYUDA SOCIAL	X		SOCIAL	VALERIA ÁLVAREZ ARZATE	AAAV010420MMCLRLA1	AAAV010420	10,000.00
AYUDA SOCIAL	X		SOCIAL	ALFREDO FLORES MENDOZA	FOMA781028HOCLNL04	FOMA781028	20,000.00
					<b>TOTAL</b>		<b>\$ 4,757,724.33</b>



CONSEJO OAXAQUEÑO DE CIENCIA, TECNOLOGÍA E INNOVACIÓN

Estado de Situación Financiera Detallado - LDF

Al 31 de diciembre de 2022 y al 31 de Diciembre de 2023

(PESOS)

Concepto	31 de diciembre 2023	31 de diciembre 2022	Concepto	31 de diciembre 2023	31 de diciembre 2022
<b>ACTIVO</b>			<b>PASIVO</b>		
<b>Activo Circulante</b>			<b>Pasivo Circulante</b>		
Efectivo y Equivalentes	153,921	0	Cuentas por Pagar a Corto Plazo	175,005	4,785
Efectivo	0	0	Servicios Personales por Pagar a Corto Plazo	0	0
Bancos/Tesorería	0	0	Proveedores por Pagar a Corto Plazo	0	0
Bancos/Dependencias y Otros	153,921	0	Contratistas por Obras Públicas por Pagar a Corto Plazo	0	0
Inversiones Temporales (Hasta 3 meses)	0	0	Participaciones y Aportaciones por Pagar a Corto Plazo	0	0
Fondos con Afectación Específica	0	0	Transferencias Otorgadas por Pagar a Corto Plazo	103,612	0
Depósitos de Fondos de Terceros en Garantía y/o Administración	0	0	Intereses, Comisiones y Otros Gastos de la Deuda Pública por Pagar a Corto Plazo	0	0
Otros Efectivos y Equivalentes	0	0	Retenciones y Contribuciones por Pagar a Corto Plazo	71,384	4,785
Derechos a Recibir Efectivo o Equivalentes	24,272	7,973	Devoluciones de la Ley de Ingresos por Pagar a Corto Plazo	0	0
Inversiones Financieras de Corto Plazo	0	0	Otras Cuentas por Pagar a Corto Plazo	9	0
Cuentas por Cobrar a Corto Plazo	0	0	Documentos por Pagar a Corto Plazo	0	0
Deudores Diversos por Cobrar a Corto Plazo	0	0	Documentos Comerciales por Pagar a Corto Plazo	0	0
Ingresos por Recuperar a Corto Plazo	0	0	Documentos con Contratistas por Obras Públicas por Pagar a Corto Plazo	0	0
Deudores por Anticipos de la Tesorería a Corto Plazo	0	0	Otros Documentos por Pagar a Corto Plazo	0	0
Préstamos Otorgados a Corto Plazo	0	0	Porción a Corto Plazo de la Deuda Pública a Largo Plazo	0	0
Otros Derechos a Recibir Efectivo o Equivalentes a Corto Plazo	0	0	Porción a Corto Plazo de la Deuda Pública	0	0
Derechos a Recibir Bienes o Servicios	0	0	Porción a Corto Plazo de Arrendamiento Financiero	0	0
Anticipo a Proveedores por Adquisición de Bienes y Prestación de Servicios a Corto Plazo	0	0	Títulos y Valores a Corto Plazo	0	0
Anticipo a Proveedores por Adquisición de Bienes Inmuebles y Muebles a Corto Plazo	0	0	Pasivos Diferidos a Corto Plazo	0	0
Anticipo a Proveedores por Adquisición de Bienes Intangibles a Corto Plazo	0	0	Ingresos Cobrados por Adelantado a Corto Plazo	0	0
Anticipo a Contratistas por Obras Públicas a Corto Plazo	0	0	Intereses Cobrados por Adelantado a Corto Plazo	0	0
Otros Derechos a Recibir Bienes o Servicios a Corto Plazo	0	0	Otros Pasivos Diferidos a Corto Plazo	0	0
Inventarios	0	0	Fondos y Bienes de Terceros en Garantía y/o Administración a Corto Plazo	0	0
Inventario de Mercancías para Venta	0	0	Fondos en Garantía a Corto Plazo	0	0
Inventario de Mercancías Terminadas	0	0	Fondos en Administración a Corto Plazo	0	0
Inventario de Mercancías en Proceso de Elaboración	0	0	Fondos Contingentes a Corto Plazo	0	0
Inventario de Materias Primas, Materiales y Suministros para Producción	0	0	Fondos de Fideicomisos, Mandatos y Contratos Análogos a Corto Plazo	0	0
Bienes en Tránsito	0	0	Otros Fondos de Terceros en Garantía y/o Administración a Corto Plazo	0	0
Almacenes	0	0	Valores y Bienes en Garantía a Corto Plazo	0	0
Estimación por Pérdida o Deterioro de Activos Circulantes	0	0	Provisiones a Corto Plazo	0	0
Estimaciones para Cuentas Incobrables por Derechos a Recibir Efectivo o Equivalentes	0	0	Provisión para Demandas y Juicios a Corto Plazo	0	0
Estimación por Deterioro de Inventarios	0	0	Provisión para Contingencias a Corto Plazo	0	0
Otros Activos Circulantes	0	0	Otras Provisiones a Corto Plazo	0	0
Valores en Garantía	0	0	Otros Pasivos a Corto Plazo	0	0
Bienes en Garantía (excluye depósitos de fondos)	0	0	Ingresos por Clasificar	0	0
Bienes Derivados de Embargos, Decomisos, Aseguramientos y Dación en Pago	0	0	Recaudación por Participar	0	0
Adquisición con Fondos de Terceros	0	0	Otros Pasivos Circulantes	0	0
<b>Total de Activos Circulantes</b>	<b>178,193</b>	<b>7,973</b>	<b>Total de Pasivos Circulantes</b>	<b>175,005</b>	<b>4,785</b>
<b>Activo No Circulante</b>	<b>0</b>	<b>0</b>	<b>Pasivo No Circulante</b>	<b>0</b>	<b>0</b>
Inversiones Financieras a Largo Plazo	0	0	Cuentas por Pagar a Largo Plazo	0	0
Derechos a Recibir Efectivo o Equivalentes a Largo Plazo	0	0	Documentos por Pagar a Largo Plazo	0	0
Bienes Inmuebles, Infraestructura y Construcciones en Proceso	0	0	Deuda Pública a Largo Plazo	0	0
Bienes Muebles	2,968,883	2,782,803	Pasivos Diferidos a Largo Plazo	0	0
Activos Intangibles	0	0	Fondos y Bienes de Terceros en Garantía y/o en Administración a Largo Plazo	0	0
Depreciación, Deterioro y Amortización Acumulada de Bienes	-2,346,977	-2,313,684	Provisiones a Largo Plazo	0	0
Activos Diferidos	0	0	<b>Total de Pasivos No Circulantes</b>	<b>0</b>	<b>0</b>
Estimación por Pérdida o Deterioro de Activos no Circulantes	0	0	<b>Total del Pasivo</b>	<b>175,005</b>	<b>4,785</b>
Otros Activos no Circulantes	0	0			
<b>Total de Activos No Circulantes</b>	<b>621,906</b>	<b>469,119</b>	<b>HACIENDA PÚBLICA/PATRIMONIO</b>		
<b>Total del Activo</b>	<b>800,099</b>	<b>477,092</b>	<b>Hacienda Pública/Patrimonio Contribuido</b>	196,080	0
			Aportaciones	0	0
			Donaciones de Capital	0	0
			Actualización de la Hacienda Pública/Patrimonio	196,080	0
			<b>Hacienda Pública/Patrimonio Generado</b>	429,014	472,307
			Resultados del Ejercicio (Ahorro/ Desahorro)	-33,293	0
			Resultados de Ejercicios Anteriores	462,307	472,307
			Revalúos	0	0
			Reservas	0	0
			Rectificaciones de Resultados de Ejercicios Anteriores	0	0
				0	0
			<b>Exceso o Insuficiencia en la Actualización de la Hacienda Pública/Patrimonio</b>	0	0
			Resultado por Posición Monetaria	0	0
			Resultado por Tenencia de Activos no Monetarios	0	0
			<b>Total Hacienda Pública/Patrimonio</b>	<b>625,094</b>	<b>472,307</b>
			<b>Total del Pasivo y Hacienda Pública/Patrimonio</b>	<b>800,099</b>	<b>477,092</b>



CONSEJO OAXAQUEÑO DE CIENCIA, TECNOLOGÍA E INNOVACIÓN			
Balance Presupuestario - LDF			
Del 01 de enero al 31 de diciembre de 2023			
(PESOS)			
Concepto	Estimado/ Aprobado	Devengado	Recaudado/ Pagado
<b>A. Ingresos Totales (A = A1+A2+A3)</b>	<b>4,538,487</b>	<b>12,130,497</b>	<b>12,130,497</b>
A1. Ingresos de Libre Disposición	4,538,487	12,130,497	12,130,497
A2. Transferencias Federales Etiquetadas	0	0	0
A3. Financiamiento Neto	0	0	0
<b>B. Egresos Presupuestarios<sup>1</sup> (B = B1+B2)</b>	<b>4,538,487</b>	<b>12,130,497</b>	<b>12,096,196</b>
B1. Gasto No Etiquetado (sin incluir Amortización de la Deuda Pública)	4,538,487	12,130,497	12,096,196
B2. Gasto Etiquetado (sin incluir Amortización de la Deuda Pública)	0	0	0
<b>C. Remanentes del Ejercicio Anterior ( C = C1 + C2 )</b>			
C1. Remanentes de Ingresos de Libre Disposición aplicados en el periodo			
C2. Remanentes de Transferencias Federales Etiquetadas aplicados en el periodo			
<b>I. Balance Presupuestario (I = A – B + C)</b>	<b>0</b>	<b>0</b>	<b>34,301</b>
<b>II. Balance Presupuestario sin Financiamiento Neto (II = I - A3)</b>	<b>0</b>	<b>0</b>	<b>34,301</b>
<b>III. Balance Presupuestario sin Financiamiento Neto y sin Remanentes del Ejercicio Anterior (III= II - C)</b>	<b>0</b>	<b>0</b>	<b>34,301</b>

Concepto	Aprobado	Devengado	Pagado
<b>E. Intereses, Comisiones y Gastos de la Deuda (E = E1+E2)</b>	<b>0</b>	<b>0</b>	<b>0</b>
E1. Intereses, Comisiones y Gastos de la Deuda con Gasto No Etiquetado	0	0	0
E2. Intereses, Comisiones y Gastos de la Deuda con Gasto Etiquetado	0	0	0
<b>IV. Balance Primario (IV = III + E)</b>	<b>0</b>	<b>0</b>	<b>34,301</b>

Concepto	Estimado/ Aprobado	Devengado	Recaudado/ Pagado
<b>F. Financiamiento (F = F1 + F2)</b>	<b>0</b>	<b>0</b>	<b>0</b>
F1. Financiamiento con Fuente de Pago de Ingresos de Libre Disposición	0	0	0
F2. Financiamiento con Fuente de Pago de Transferencias Federales Etiquetadas	0	0	0
<b>G. Amortización de la Deuda (G = G1 + G2)</b>	<b>0</b>	<b>0</b>	<b>0</b>
G1. Amortización de la Deuda Pública con Gasto No Etiquetado	0	0	0
G2. Amortización de la Deuda Pública con Gasto Etiquetado	0	0	0
<b>A3. Financiamiento Neto (A3= F – G )</b>	<b>0</b>	<b>0</b>	<b>0</b>

Concepto	Estimado/ Aprobado	Devengado	Recaudado/ Pagado
A1. Ingresos de Libre Disposición	4,538,487	12,130,497	12,130,497
<b>A3.1 Financiamiento Neto con Fuente de Pago de Ingresos de Libre Disposición (A3.1 = F1 – G1)</b>	<b>0</b>	<b>0</b>	<b>0</b>
F1. Financiamiento con Fuente de Pago de Ingresos de Libre Disposición	0	0	0
G1. Amortización de la Deuda Pública con Gasto No Etiquetado	0	0	0
B1. Gasto No Etiquetado (sin incluir Amortización de la Deuda Pública)	4,538,487	12,130,497	12,096,196
C1. Remanentes de Ingresos de Libre Disposición aplicados en el periodo			
<b>V. Balance Presupuestario de Recursos Disponibles (V = A1 + A3.1 – B1 + C1)</b>	<b>0</b>	<b>0</b>	<b>34,301</b>
<b>VI. Balance Presupuestario de Recursos Disponibles sin Financiamiento Neto (VI = V – A3.1)</b>	<b>0</b>	<b>0</b>	<b>34,301</b>

Concept	Estimado/ Aprobado	Devengado	Recaudado/ Pagado
A2. Transferencias Federales Etiquetadas	0	0	0
<b>A3.2 Financiamiento Neto con Fuente de Pago de Transferencias Federales Etiquetadas (A3.2 = F2 – G2)</b>	<b>0</b>	<b>0</b>	<b>0</b>
F2. Financiamiento con Fuente de Pago de Transferencias Federales Etiquetadas	0	0	0
G2. Amortización de la Deuda Pública con Gasto Etiquetado	0	0	0
B2. Gasto Etiquetado (sin incluir Amortización de la Deuda Pública)	0	0	0
C2. Remanentes de Transferencias Federales Etiquetadas aplicados en el periodo			
<b>VII. Balance Presupuestario de Recursos Etiquetados (VII = A2 + A3.2 – B2 + C2)</b>	<b>0</b>	<b>0</b>	<b>0</b>
<b>VIII. Balance Presupuestario de Recursos Etiquetados sin Financiamiento Neto (VIII = VII – A3.2)</b>	<b>0</b>	<b>0</b>	<b>0</b>





GOBIERNO DEL ESTADO DE OAXACA



CIENCIA, TECNOLOGÍA E INNOVACIÓN

CONSEJO, OAXAQUEÑO DE CIENCIA, TECNOLOGÍA E INNOVACIÓN

Estado Analítico de Ingreso Detallado - LDF

Del 01 de enero al 31 de diciembre de 2023

(PESOS)

Concepto	Ingreso					Diferencia
	Estimado	Ampliaciones/ (Reducciones)	Modificado	Devengado	Recaudado	
<b>Ingresos de Libre Disposición</b>						
A. Impuestos	0	0	0	0	0	0
B. Cuotas y Aportaciones de Seguridad Social	0	0	0	0	0	0
C. Contribuciones de Mejoras	0	0	0	0	0	0
D. Derechos	0	0	0	0	0	0
E. Productos	0	0	0	0	0	0
F. Aprovechamientos	0	0	0	0	0	0
G. Ingresos por Ventas de Bienes y Servicios	0	0	0	0	0	0
H. Participaciones (H=h1+h2+h3+h4+h5+h6+h7+h8+h9+h10+h11)	0	0	0	0	0	0
h1) Fondo General de Participaciones	0	0	0	0	0	0
h2) Fondo de Fomento Municipal	0	0	0	0	0	0
h3) Fondo de Fiscalización y Recaudación	0	0	0	0	0	0
h4) Fondo de Compensación	0	0	0	0	0	0
h5) Fondo de Extracción de Hidrocarburos	0	0	0	0	0	0
h6) Impuesto Especial Sobre Producción y Servicios	0	0	0	0	0	0
h7) 0.136% de la Recaudación Federal Participable	0	0	0	0	0	0
h8) 3.17% Sobre Extracción de Petróleo	0	0	0	0	0	0
h9) Gasolinas y Diésel	0	0	0	0	0	0
h10) Fondo del Impuesto Sobre la Renta	0	0	0	0	0	0
h11) Fondo de Estabilización de los Ingresos de las Entidades Federativas	0	0	0	0	0	0
I. Incentivos Derivados de la Colaboración Fiscal (I=i1+i2+i3+i4+i5)	0	0	0	0	0	0
i1) Tenencia o Uso de Vehículos	0	0	0	0	0	0
i2) Fondo de Compensación ISAN	0	0	0	0	0	0
i3) Impuesto Sobre Automóviles Nuevos	0	0	0	0	0	0
i4) Fondo de Compensación de Repecos-Intermedios	0	0	0	0	0	0
i5) Otros Incentivos Económicos	0	0	0	0	0	0
J. Transferencias	4,538,487	8,222,436	12,760,923	12,130,497	12,130,497	7,557,709
K. Convenios	0	0	0	0	0	0
k1) Otros Convenios y Subsidios	0	0	0	0	0	0
L. Otros Ingresos de Libre Disposición (L=l1+l2)	0	0	0	0	0	0
l1) Participaciones en Ingresos Locales	0	0	0	0	0	0
l2) Otros Ingresos de Libre Disposición	0	0	0	0	0	0
<b>I. Total de Ingresos de Libre Disposición (I=A+B+C+D+E+F+G+H+I+J+K+L)</b>	<b>4,538,487</b>	<b>8,222,436</b>	<b>12,760,923</b>	<b>12,130,497</b>	<b>12,130,497</b>	<b>7,557,709</b>
<b>Ingresos Excedentes de Ingresos de Libre Disposición</b>						
<b>Transferencias Federales Etiquetadas</b>						
A. Aportaciones (A=a1+a2+a3+a4+a5+a6+a7+a8)	0	0	0	0	0	0
a1) Fondo de Aportaciones para la Nómina Educativa y Gasto Operativo	0	0	0	0	0	0
a2) Fondo de Aportaciones para los Servicios de Salud	0	0	0	0	0	0
a3) Fondo de Aportaciones para la Infraestructura Social	0	0	0	0	0	0
a4) Fondo de Aportaciones para el Fortalecimiento de los Municipios y de las Demarcaciones Territoriales del Distrito Federal	0	0	0	0	0	0
a5) Fondo de Aportaciones Múltiples	0	0	0	0	0	0
a6) Fondo de Aportaciones para la Educación Tecnológica y de Adultos	0	0	0	0	0	0
a7) Fondo de Aportaciones para la Seguridad Pública de los Estados y del Distrito Federal	0	0	0	0	0	0
a8) Fondo de Aportaciones para el Fortalecimiento de las Entidades Federativas	0	0	0	0	0	0
B. Convenios (B=b1+b2+b3+b4)	0	0	0	0	0	0
b1) Convenios de Protección Social en Salud	0	0	0	0	0	0
b2) Convenios de Descentralización	0	0	0	0	0	0
b3) Convenios de Reasignación	0	0	0	0	0	0
b4) Otros Convenios y Subsidios	0	0	0	0	0	0
C. Fondos Distintos de Aportaciones (C=c1+c2)	0	0	0	0	0	0
c1) Fondo para Entidades Federativas y Municipios Productores de Hidrocarburos	0	0	0	0	0	0
c2) Fondo Minero	0	0	0	0	0	0
D. Transferencias, Subsidios y Subvenciones, y Pensiones y Jubilaciones	0	0	0	0	0	0
E. Otras Transferencias Federales Etiquetadas	0	0	0	0	0	0
<b>II. Total de Transferencias Federales Etiquetadas (II = A + B + C + D + E)</b>	<b>0</b>	<b>0</b>	<b>0</b>	<b>0</b>	<b>0</b>	<b>0</b>
<b>III. Ingresos Derivados de Financiamientos (III = A)</b>						
A. Ingresos Derivados de Financiamientos	0	0	0	0	0	0
<b>IV. Total de Ingresos (IV = I + II + III)</b>	<b>4,538,487</b>	<b>8,222,436</b>	<b>12,760,923</b>	<b>12,130,497</b>	<b>12,130,497</b>	<b>7,557,709</b>
<b>Datos Informativos</b>						
1. Ingresos Derivados de Financiamientos con Fuente de Pago de Ingresos de Libre Disposición	0	0	0	0	0	0
2. Ingresos Derivados de Financiamientos con Fuente de Pago de Transferencias Federales Etiquetadas	0	0	0	0	0	0
<b>3. Ingresos Derivados de Financiamientos (3 = 1 + 2)</b>	<b>0</b>	<b>0</b>	<b>0</b>	<b>0</b>	<b>0</b>	<b>0</b>



**CONSEJO OAXAQUEÑO DE CIENCIA, TECNOLOGÍA E INNOVACIÓN**  
**Informe Analítico de la Deuda Pública y Otros Pasivos - LDF**  
**Del 01 de enero al 31 de diciembre de 2023**  
**(PESOS)**

Denominación de la Deuda Pública y Otros Pasivos	Saldo al 31 de diciembre de 2022 (d)	Disposiciones del Periodo (e)	Amortizaciones del Periodo (f)	Revaluaciones, Reclasificaciones y Otros Ajustes (g)	Saldo Final del Periodo (h) h=d+e-f+g	Pago de Intereses del Periodo (i)	Pago de Comisiones y demás costos asociados durante el Periodo (j)
<b>1. Deuda Pública (I=A+B)</b>							
A. Corto Plazo (A=a1+a2+a3)							
a1) Instituciones de Crédito							
a2) Títulos y Valores							
a3) Arrendamientos Financieros							
B. Largo Plazo (B=b1+b2+b3)							
b1) Instituciones de Crédito							
b2) Títulos y Valores							
b3) Arrendamientos Financieros							
<b>2. Otros Pasivos</b>	<b>4,785</b>	<b>0</b>	<b>0</b>	<b>0</b>	<b>175,004</b>		
<b>3. Total de la Deuda Pública y Otros Pasivos (3=1+2)</b>	<b>4,785</b>				<b>175,004</b>		
<b>4. Deuda Contingente <sup>1</sup> (Informativo)</b>							
A. Deuda Contingente 1							
B. Deuda Contingente 2							
C. Deuda Contingente XX							
<b>5. Valor de Instrumentos Bono Cupón Cero <sup>2</sup> (Informativo)</b>							
A. Instrumento Bono Cupón Cero 1							
B. Instrumento Bono Cupón Cero 2							
C. Instrumento Bono Cupón Cero XX							

<sup>1</sup> Se refiere a cualquier financiamiento sin fuente o garantía de pago definida, que sea asumida de manera solidaria o subsidiaria por las Entidades Federativas con sus Municipios, organismos descentralizados y empresas de participación estatal mayoritaria y fideicomisos, locales o municipales, y por los Municipios con sus respectivos organismos descentralizados y empresas de participación municipal mayoritaria.

<sup>2</sup> Se refiere al valor del Bono Cupón Cero que respalda el pago de los créditos asociados al mismo (Activo).

Obligaciones a Corto Plazo (k)	Monto Contratado (l)	Plazo Pactado (m)	Tasa de Interés (n)	Comisiones y Costos Relacionados (o)	Tasa Efectiva (p)
<b>6. Obligaciones a Corto Plazo (Informativo)</b>					
A. Crédito 1					
B. Crédito 2					
C. Crédito XX					



GOBIERNO DEL ESTADO DE OAXACA



CIENCIA, TECNOLOGÍA E INNOVACIÓN  
CONSEJO OAXAQUEÑO DE CIENCIA, TECNOLOGÍA E INNOVACIÓN

CONSEJO OAXAQUEÑO DE CIENCIA, TECNOLOGÍA E INNOVACIÓN										
Informe Analítico de Obligaciones Diferentes de Financiamientos -LDF										
Del 01 de enero al 31 de diciembre de 2023										
(PESOS)										
Denominación de las Obligaciones Diferentes de Financiamiento (c)	Fecha del Contrato (d)	Fecha de Inicio de operación del proyecto (e)	Fecha de vencimiento (f)	Monto de la Inversión pactado (g)	Plazo pactado (h)	Monto promedio mensual del pago de la contraprestación (i)	Monto promedio mensual del pago de la contraprestación correspondiente al pago de Inversión (j)	Monto pagado de la Inversión al 31 de diciembre de 2022 (k)	Monto pagado de la Inversión actualizado al 31 de diciembre de 2022 (l)	Saldo pendiente por pagar de la Inversión al 31 de diciembre de 2022 (m = g - l)
<b>A. Asociaciones Público Privadas (APP's) (A=a+b+c+d)</b>										
a) APP 1										
b) APP 2										
c) APP 3										
d) APP XX										
<b>B. Otros Instrumentos (B=a+b+c+d)</b>										
a) Otro Instrumento 1										
b) Otro Instrumento 2										
c) Otro Instrumento 3										
d) Otro Instrumento XX										
<b>C. Total de Obligaciones Diferentes de Financiamiento (C=A+B)</b>										

No aplica



**CONSEJO OAXAQUEÑO DE CIENCIA, TECNOLOGÍA E INNOVACIÓN**  
**Estado Analítico del Ejercicio del Presupuesto de Egresos Detallado - LDF**  
**Clasificación por Objeto del Gasto (Capítulo y Concepto)**  
**Del 01 de enero al 31 de diciembre de 2023**  
**(PESOS)**

Concepto	Egresos					Subejercicio
	Aprobado	Ampliaciones/ (Reducciones)	Modificado	Devengado	Pagado	
<b>I. Gasto No Etiquetado (I=A+B+C+D+E+F+G+H+I)</b>	<b>4,538,487</b>	<b>8,222,436</b>	<b>12,760,923</b>	<b>12,130,497</b>	<b>12,096,196</b>	<b>630,425</b>
A. Servicios Personales (A=a1+a2+a3+a4+a5+a6+a7)	0	0	0	0	0	0
a1) Remuneraciones al Personal de Carácter Permanente	0	0	0	0	0	0
a2) Remuneraciones al Personal de Carácter Transitorio	0	0	0	0	0	0
a3) Remuneraciones Adicionales y Especiales	0	0	0	0	0	0
a4) Seguridad Social	0	0	0	0	0	0
a5) Otras Prestaciones Sociales y Económicas	0	0	0	0	0	0
a6) Previsiones	0	0	0	0	0	0
a7) Pago de Estímulos a Servidores Públicos	0	0	0	0	0	0
B. Materiales y Suministros (B=b1+b2+b3+b4+b5+b6+b7+b8+b9)	0	0	0	0	0	0
b1) Materiales de Administración, Emisión de Documentos y Artículos Oficiales	0	0	0	0	0	0
b2) Alimentos y Utensilios	0	0	0	0	0	0
b3) Materias Primas y Materiales de Producción y Comercialización	0	0	0	0	0	0
b4) Materiales y Artículos de Construcción y de Reparación	0	0	0	0	0	0
b5) Productos Químicos, Farmacéuticos y de Laboratorio	0	0	0	0	0	0
b6) Combustibles, Lubricantes y Aditivos	0	0	0	0	0	0
b7) Vestuario, Blancos, Prendas de Protección y Artículos Deportivos	0	0	0	0	0	0
b8) Materiales y Suministros Para Seguridad	0	0	0	0	0	0
b9) Herramientas, Refacciones y Accesorios Menores	0	0	0	0	0	0
C. Servicios Generales (C=c1+c2+c3+c4+c5+c6+c7+c8+c9)	0	0	0	0	0	0
c1) Servicios Básicos	0	0	0	0	0	0
c2) Servicios de Arrendamiento	0	0	0	0	0	0
c3) Servicios Profesionales, Científicos, Técnicos y Otros Servicios	0	0	0	0	0	0
c4) Servicios Financieros, Bancarios y Comerciales	0	0	0	0	0	0
c5) Servicios de Instalación, Reparación, Mantenimiento y Conservación	0	0	0	0	0	0
c6) Servicios de Comunicación Social y Publicidad	0	0	0	0	0	0
c7) Servicios de Traslado y Viáticos	0	0	0	0	0	0
c8) Servicios Oficiales	0	0	0	0	0	0
c9) Otros Servicios Generales	0	0	0	0	0	0
D. Transferencias, Asignaciones, Subsidios y Otras Ayudas (D=d1+d2+d3+d4+d5+d6+d7)	4,538,487	8,222,436	12,760,923	12,130,497	12,096,196	630,425
d1) Transferencias Internas y Asignaciones al Sector Público	4,538,487	2,914,712	7,453,199	7,372,773	7,338,472	80,426
d2) Transferencias al Resto del Sector Público	0	0	0	0	0	0
d3) Subsidios y Subvenciones	0	0	0	0	0	0
d4) Ayudas Sociales	0	5,307,724	5,307,724	4,757,724	4,757,724	550,000
d5) Pensiones y Jubilaciones	0	0	0	0	0	0
d6) Transferencias a Fideicomisos, Mandatos y Otros Análogos	0	0	0	0	0	0
d7) Transferencias a la Seguridad Social	0	0	0	0	0	0
d8) Donativos	0	0	0	0	0	0
d9) Transferencias al Exterior	0	0	0	0	0	0
E. Bienes Muebles, Inmuebles e Intangibles (E=e1+e2+e3+e4+e5+e6+e7+e8+e9)	0	0	0	0	0	0
e1) Mobiliario y Equipo de Administración	0	0	0	0	0	0
e2) Mobiliario y Equipo Educativo y Recreativo	0	0	0	0	0	0
e3) Equipo e Instrumental Médico y de Laboratorio	0	0	0	0	0	0
e4) Vehículos y Equipo de Transporte	0	0	0	0	0	0
e5) Equipo de Defensa y Seguridad	0	0	0	0	0	0
e6) Maquinaria, Otros Equipos y Herramientas	0	0	0	0	0	0
e7) Activos Biológicos	0	0	0	0	0	0
e8) Bienes Inmuebles	0	0	0	0	0	0
e9) Activos Intangibles	0	0	0	0	0	0
F. Inversión Pública (F=f1+f2+f3)	0	0	0	0	0	0
f1) Obra Pública en Bienes de Dominio Público	0	0	0	0	0	0
f2) Obra Pública en Bienes Propios	0	0	0	0	0	0
f3) Proyectos Productivos y Acciones de Fomento	0	0	0	0	0	0
G. Inversiones Financieras y Otras Provisiones (G=g1+g2+g3+g4+g5+g6+g7)	0	0	0	0	0	0
g1) Inversiones Para el Fomento de Actividades Productivas	0	0	0	0	0	0
g2) Acciones y Participaciones de Capital	0	0	0	0	0	0
g3) Compra de Títulos y Valores	0	0	0	0	0	0
g4) Concesión de Préstamos	0	0	0	0	0	0
g5) Inversiones en Fideicomisos, Mandatos y Otros Análogos	0	0	0	0	0	0
Fideicomiso de Desastres Naturales (Informativo)	0	0	0	0	0	0
g6) Otras Inversiones Financieras	0	0	0	0	0	0
g7) Provisiones para Contingencias y Otras Erogaciones Especiales	0	0	0	0	0	0
H. Participaciones y Aportaciones (H=h1+h2+h3)	0	0	0	0	0	0
h1) Participaciones	0	0	0	0	0	0
h2) Aportaciones	0	0	0	0	0	0
h3) Convenios	0	0	0	0	0	0
I. Deuda Pública (I=i1+i2+i3+i4+i5+i6+i7)	0	0	0	0	0	0
i1) Amortización de la Deuda Pública	0	0	0	0	0	0
i2) Intereses de la Deuda Pública	0	0	0	0	0	0
i3) Comisiones de la Deuda Pública	0	0	0	0	0	0
i4) Gastos de la Deuda Pública	0	0	0	0	0	0
i5) Costo por Coberturas	0	0	0	0	0	0
i6) Apoyos Financieros	0	0	0	0	0	0
i7) Adeudos de Ejercicios Fiscales Anteriores (ADEFAS)	0	0	0	0	0	0

Concepto	Egresos					Subejercicio
	Aprobado	Ampliaciones/ (Reducciones)	Modificado	Devengado	Pagado	
<b>II. Gasto Etiquetado (II=A+B+C+D+E+F+G+H+I)</b>	<b>0</b>	<b>0</b>	<b>0</b>	<b>0</b>	<b>0</b>	<b>0</b>
A. Servicios Personales (A=a1+a2+a3+a4+a5+a6+a7)	0	0	0	0	0	0
a1) Remuneraciones al Personal de Carácter Permanente	0	0	0	0	0	0
a2) Remuneraciones al Personal de Carácter Transitorio	0	0	0	0	0	0
a3) Remuneraciones Adicionales y Especiales	0	0	0	0	0	0
a4) Seguridad Social	0	0	0	0	0	0
a5) Otras Prestaciones Sociales y Económicas	0	0	0	0	0	0
a6) Previsiones	0	0	0	0	0	0
a7) Pago de Estímulos a Servidores Públicos	0	0	0	0	0	0
B. Materiales y Suministros (B=b1+b2+b3+b4+b5+b6+b7+b8+b9)	0	0	0	0	0	0
b1) Materiales de Administración, Emisión de Documentos y Artículos Oficiales	0	0	0	0	0	0
b2) Alimentos y Utensilios	0	0	0	0	0	0
b3) Materias Primas y Materiales de Producción y Comercialización	0	0	0	0	0	0
b4) Materiales y Artículos de Construcción y de Reparación	0	0	0	0	0	0
b5) Productos Químicos, Farmacéuticos y de Laboratorio	0	0	0	0	0	0
b6) Combustibles, Lubricantes y Aditivos	0	0	0	0	0	0
b7) Vestuario, Blancos, Prendas de Protección y Artículos Deportivos	0	0	0	0	0	0
b8) Materiales y Suministros Para Seguridad	0	0	0	0	0	0
b9) Herramientas, Refacciones y Accesorios Menores	0	0	0	0	0	0
C. Servicios Generales (C=c1+c2+c3+c4+c5+c6+c7+c8+c9)	0	0	0	0	0	0
c1) Servicios Básicos	0	0	0	0	0	0
c2) Servicios de Arrendamiento	0	0	0	0	0	0
c3) Servicios Profesionales, Científicos, Técnicos y Otros Servicios	0	0	0	0	0	0
c4) Servicios Financieros, Bancarios y Comerciales	0	0	0	0	0	0
c5) Servicios de Instalación, Reparación, Mantenimiento y Conservación	0	0	0	0	0	0
c6) Servicios de Comunicación Social y Publicidad	0	0	0	0	0	0
c7) Servicios de Traslado y Viáticos	0	0	0	0	0	0
c8) Servicios Oficiales	0	0	0	0	0	0
c9) Otros Servicios Generales	0	0	0	0	0	0
D. Transferencias, Asignaciones, Subsidios y Otras Ayudas (D=d1+d2+d3+d4+d5+d6+d7+d8+d9)	0	0	0	0	0	0
d1) Transferencias Internas y Asignaciones al Sector Público	0	0	0	0	0	0
d2) Transferencias al Resto del Sector Público	0	0	0	0	0	0
d3) Subsidios y Subvenciones	0	0	0	0	0	0
d4) Ayudas Sociales	0	0	0	0	0	0
d5) Pensiones y Jubilaciones	0	0	0	0	0	0
d6) Transferencias a Fideicomisos, Mandatos y Otros Análogos	0	0	0	0	0	0
d7) Transferencias a la Seguridad Social	0	0	0	0	0	0
d8) Donativos	0	0	0	0	0	0
d9) Transferencias al Exterior	0	0	0	0	0	0
E. Bienes Muebles, Inmuebles e Intangibles (E=e1+e2+e3+e4+e5+e6+e7+e8+e9)	0	0	0	0	0	0
e1) Mobiliario y Equipo de Administración	0	0	0	0	0	0
e2) Mobiliario y Equipo Educativo y Recreativo	0	0	0	0	0	0
e3) Equipo e Instrumental Médico y de Laboratorio	0	0	0	0	0	0
e4) Vehículos y Equipo de Transporte	0	0	0	0	0	0
e5) Equipo de Defensa y Seguridad	0	0	0	0	0	0
e6) Maquinaria, Otros Equipos y Herramientas	0	0	0	0	0	0
e7) Activos Biológicos	0	0	0	0	0	0
e8) Bienes Inmuebles	0	0	0	0	0	0
e9) Activos Intangibles	0	0	0	0	0	0
F. Inversión Pública (F=f1+f2+f3)	0	0	0	0	0	0
f1) Obra Pública en Bienes de Dominio Público	0	0	0	0	0	0
f2) Obra Pública en Bienes Propios	0	0	0	0	0	0
f3) Proyectos Productivos y Acciones de Fomento	0	0	0	0	0	0
G. Inversiones Financieras y Otras Provisiones (G=g1+g2+g3+g4+g5+g6+g7)	0	0	0	0	0	0
g1) Inversiones Para el Fomento de Actividades Productivas	0	0	0	0	0	0
g2) Acciones y Participaciones de Capital	0	0	0	0	0	0
g3) Compra de Títulos y Valores	0	0	0	0	0	0
g4) Concesión de Préstamos	0	0	0	0	0	0
g5) Inversiones en Fideicomisos, Mandatos y Otros Análogos	0	0	0	0	0	0
Fideicomiso de Desastres Naturales (Informativo)	0	0	0	0	0	0
g6) Otras Inversiones Financieras	0	0	0	0	0	0
g7) Provisiones para Contingencias y Otras Erogaciones Especiales	0	0	0	0	0	0
H. Participaciones y Aportaciones (H=h1+h2+h3)	0	0	0	0	0	0
h1) Participaciones	0	0	0	0	0	0
h2) Aportaciones	0	0	0	0	0	0
h3) Convenios	0	0	0	0	0	0
I. Deuda Pública (I=i1+i2+i3+i4+i5+i6+i7)	0	0	0	0	0	0
i1) Amortización de la Deuda Pública	0	0	0	0	0	0
i2) Intereses de la Deuda Pública	0	0	0	0	0	0
i3) Comisiones de la Deuda Pública	0	0	0	0	0	0
i4) Gastos de la Deuda Pública	0	0	0	0	0	0
i5) Costo por Coberturas	0	0	0	0	0	0
i6) Apoyos Financieros	0	0	0	0	0	0
i7) Adeudos de Ejercicios Fiscales Anteriores (ADEFAS)	0	0	0	0	0	0
<b>III. Total de Egresos (III = I + II)</b>	<b>4,538,487</b>	<b>8,222,436</b>	<b>12,760,923</b>	<b>12,130,497</b>	<b>12,096,196</b>	<b>630,425</b>



GOBIERNO DEL ESTADO  
DE OAXACA



CIENCIA, TECNOLOGÍA  
E INNOVACIÓN  
CONSEJO OAXAQUEÑO DE CIENCIA,  
TECNOLOGÍA E INNOVACIÓN

**CONSEJO OAXAQUEÑO DE CIENCIA, TECNOLOGÍA E INNOVACIÓN**  
Estado Analítico del Ejercicio del Presupuesto de Egresos Detallado - LDF  
Clasificación Administrativa  
Del 01 de enero al 31 de diciembre de 2023  
(PESOS)

Concepto	Egresos					Subejercicio
	Aprobado	Ampliaciones/ (Reducciones)	Modificado	Devengado	Pagado	
<b>I. Gasto No Etiquetado</b>	<b>4,538,487</b>	<b>8,222,436</b>	<b>12,760,923</b>	<b>12,130,497</b>	<b>12,096,196</b>	<b>630,426</b>
A. CONSEJO OAXAQUEÑO DE CIENCIA, TECNOLOGÍA E INNOVACIÓN	4,538,487	8,222,436	12,760,923	12,130,497	12,096,196	630,426
<b>II. Gasto Etiquetado</b>	<b>0</b>	<b>0</b>	<b>0</b>	<b>0</b>	<b>0</b>	<b>0</b>
A. CONSEJO OAXAQUEÑO DE CIENCIA, TECNOLOGÍA E INNOVACIÓN	0	0	0	0	0	0
<b>III. Total de Egresos (III = I + II)</b>	<b>4,538,487</b>	<b>8,222,436</b>	<b>12,760,923</b>	<b>12,130,497</b>	<b>12,096,196</b>	<b>630,426</b>



**CONSEJO OAXAQUEÑO DE CIENCIA, TECNOLOGÍA E INNOVACIÓN**  
**Estado Analítico del Ejercicio del Presupuesto de Egresos Detallado - LDF**  
**Clasificación Funcional (Finalidad y Función)**  
**Del 1 de enero al 31 de diciembre de 2023**  
**(PESOS)**

Concepto	Egresos					Subejercicio
	Aprobado	Ampliaciones/ (Reducciones)	Modificado	Devengado	Pagado	
<b>I. Gasto No Etiquetado (I=A+B+C+D)</b>	<b>4,538,487</b>	<b>8,222,436</b>	<b>12,760,923</b>	<b>12,130,497</b>	<b>12,096,196</b>	<b>630,426</b>
<b>A. Gobierno (A=a1+a2+a3+a4+a5+a6+a7+a8)</b>	<b>0</b>	<b>0</b>	<b>0</b>	<b>0</b>	<b>0</b>	<b>0</b>
a1) Legislación	0	0	0	0	0	0
a2) Justicia	0	0	0	0	0	0
a3) Coordinación de la Política de Gobierno	0	0	0	0	0	0
a4) Relaciones Exteriores	0	0	0	0	0	0
a5) Asuntos Financieros y Hacendarios	0	0	0	0	0	0
a6) Seguridad Nacional	0	0	0	0	0	0
a7) Asuntos de Orden Público y de Seguridad Interior	0	0	0	0	0	0
a8) Otros Servicios Generales	0	0	0	0	0	0
<b>B. Desarrollo Social (B=b1+b2+b3+b4+b5+b6+b7)</b>	<b>4,538,487</b>	<b>8,222,436</b>	<b>12,760,923</b>	<b>12,130,497</b>	<b>12,096,196</b>	<b>630,426</b>
b1) Protección Ambiental	0	0	0	0	0	0
b2) Vivienda y Servicios a la Comunidad	0	0	0	0	0	0
b3) Salud	0	0	0	0	0	0
b4) Recreación, Cultura y Otras Manifestaciones Sociales	0	0	0	0	0	0
b5) Educación	4,538,487	8,222,436	12,760,923	12,130,497	12,096,196	630,426
b6) Protección Social	0	0	0	0	0	0
b7) Otros Asuntos Sociales	0	0	0	0	0	0
<b>C. Desarrollo Económico (C=c1+c2+c3+c4+c5+c6+c7+c8+c9)</b>	<b>0</b>	<b>0</b>	<b>0</b>	<b>0</b>	<b>0</b>	<b>0</b>
c1) Asuntos Económicos, Comerciales y Laborales en	0	0	0	0	0	0
c2) Agropecuaria, Silvicultura, Pesca y Caza	0	0	0	0	0	0
c3) Combustibles y Energía	0	0	0	0	0	0
c4) Minería, Manufacturas y Construcción	0	0	0	0	0	0
c5) Transporte	0	0	0	0	0	0
c6) Comunicaciones	0	0	0	0	0	0
c7) Turismo	0	0	0	0	0	0
c8) Ciencia, Tecnología e Innovación	0	0	0	0	0	0
c9) Otras Industrias y Otros Asuntos Económicos	0	0	0	0	0	0
<b>D. Otras No Clasificadas en Funciones Anteriores(D=d1+d2+d3+d4)</b>	<b>0</b>	<b>0</b>	<b>0</b>	<b>0</b>	<b>0</b>	<b>0</b>
d1) Transacciones de la Deuda Pública / Costo Financiero de la Deuda	0	0	0	0	0	0
d2) Transferencias, Participaciones y Aportaciones Entre Diferentes Niveles y Órdenes de Gobierno	0	0	0	0	0	0
d3) Saneamiento del Sistema Financiero	0	0	0	0	0	0
d4) Adeudos de Ejercicios Fiscales Anteriores	0	0	0	0	0	0
<b>II: Gasto Etiquetado (II=A+B+C+D)</b>	<b>0</b>	<b>0</b>	<b>0</b>	<b>0</b>	<b>0</b>	<b>0</b>
<b>A. Gobierno (A=a1+a2+a3+a4+a5+a6+a7+a8)</b>	<b>0</b>	<b>0</b>	<b>0</b>	<b>0</b>	<b>0</b>	<b>0</b>
a1) Legislación	0	0	0	0	0	0
a2) Justicia	0	0	0	0	0	0
a3) Coordinación de la Política de Gobierno	0	0	0	0	0	0
a4) Relaciones Exteriores	0	0	0	0	0	0
a5) Asuntos Financieros y Hacendarios	0	0	0	0	0	0
a6) Seguridad Nacional	0	0	0	0	0	0
a7) Asuntos de Orden Público y de Seguridad Interior	0	0	0	0	0	0
a8) Otros Servicios Generales	0	0	0	0	0	0
<b>B. Desarrollo Social (B=b1+b2+b3+b4+b5+b6+b7)</b>	<b>0</b>	<b>0</b>	<b>0</b>	<b>0</b>	<b>0</b>	<b>0</b>
b1) Protección Ambiental	0	0	0	0	0	0
b2) Vivienda y Servicios a la Comunidad	0	0	0	0	0	0
b3) Salud	0	0	0	0	0	0
b4) Recreación, Cultura y Otras Manifestaciones Sociales	0	0	0	0	0	0
b5) Educación	0	0	0	0	0	0
b6) Protección Social	0	0	0	0	0	0
b7) Otros Asuntos Sociales	0	0	0	0	0	0
<b>C. Desarrollo Económico (C=c1+c2+c3+c4+c5+c6+c7+c8+c9)</b>	<b>0</b>	<b>0</b>	<b>0</b>	<b>0</b>	<b>0</b>	<b>0</b>
c1) Asuntos Económicos, Comerciales y Laborales en	0	0	0	0	0	0
c2) Agropecuaria, Silvicultura, Pesca y Caza	0	0	0	0	0	0
c3) Combustibles y Energía	0	0	0	0	0	0
c4) Minería, Manufacturas y Construcción	0	0	0	0	0	0
c5) Transporte	0	0	0	0	0	0
c6) Comunicaciones	0	0	0	0	0	0
c7) Turismo	0	0	0	0	0	0
c8) Ciencia, Tecnología e Innovación	0	0	0	0	0	0
c9) Otras Industrias y Otros Asuntos Económicos	0	0	0	0	0	0
<b>D. Otras No Clasificadas en Funciones Anteriores (D=d1+d2+d3+d4)</b>	<b>0</b>	<b>0</b>	<b>0</b>	<b>0</b>	<b>0</b>	<b>0</b>
d1) Transacciones de la Deuda Pública / Costo Financiero de la Deuda	0	0	0	0	0	0
d2) Transferencias, Participaciones y Aportaciones Entre Diferentes Niveles y Órdenes de Gobierno	0	0	0	0	0	0
d3) Saneamiento del Sistema Financiero	0	0	0	0	0	0
d4) Adeudos de Ejercicios Fiscales Anteriores	0	0	0	0	0	0
<b>III. Total de Egresos (III = I + II)</b>	<b>4,538,487</b>	<b>8,222,436</b>	<b>12,760,923</b>	<b>12,130,497</b>	<b>12,096,196</b>	<b>630,426</b>



GOBIERNO DEL ESTADO  
DE OAXACA



CIENCIA, TECNOLOGÍA  
E INNOVACIÓN  
CONSEJO OAXAQUEÑO DE CIENCIA,  
TECNOLOGÍA E INNOVACIÓN

**CONSEJO OAXAQUEÑO DE CIENCIA, TECNOLOGÍA E INNOVACIÓN**  
Estado Analítico del Ejercicio del Presupuesto de Egresos Detallado - LDF  
Clasificación de Servicios Personales por Categoría  
Del 01 de enero al 31 de diciembre de 2023  
(PESOS)

Concepto	Egresos					Subejercicio
	Aprobado	Ampliaciones/ (Reducciones)	Modificado	Devengado	Pagado	
<b>I. Gasto No Etiquetado (I=A+B+C+D+E+F)</b>	<b>3,704,861</b>	<b>229,584</b>	<b>3,934,445</b>	<b>3,934,445</b>	<b>3,914,898</b>	<b>0</b>
A. Personal Administrativo	3,704,861	229,584	3,934,445	3,934,445	3,914,898	0
B. Magisterio	0	0	0	0	0	0
C. Servicios de Salud (C=c1+c2)	0	0	0	0	0	0
c1) Personal Administrativo	0	0	0	0	0	0
c2) Personal Médico, paramédico y afín	0	0	0	0	0	0
D. Seguridad Pública	0	0	0	0	0	0
E. Gastos asociados a la implementación de nuevas leyes federales o reformas a las mismas (E=e1+e2)	0	0	0	0	0	0
e1) Nombre del Programa o Ley 1	0	0	0	0	0	0
e2) Nombre del Programa o Ley 2	0	0	0	0	0	0
F. Sentencias laborales definitivas	0	0	0	0	0	0
<b>II. Gasto Etiquetado (II=A+B+C+D+E+F)</b>	<b>0</b>	<b>0</b>	<b>0</b>	<b>0</b>	<b>0</b>	<b>0</b>
A. Personal Administrativo	0	0	0	0	0	0
B. Magisterio	0	0	0	0	0	0
C. Servicios de Salud (C=c1+c2)	0	0	0	0	0	0
c1) Personal Administrativo	0	0	0	0	0	0
c2) Personal Médico, paramédico y afín	0	0	0	0	0	0
D. Seguridad Pública	0	0	0	0	0	0
E. Gastos asociados a la implementación de nuevas leyes federales o reformas a las mismas (E=e1+e2)	0	0	0	0	0	0
e1) Nombre del Programa o Ley 1	0	0	0	0	0	0
e2) Nombre del Programa o Ley 2	0	0	0	0	0	0
F. Sentencias laborales definitivas	0	0	0	0	0	0
<b>III. Total de Gasto en Servicios Personales (III = I + II)</b>	<b>3,704,861</b>	<b>229,584</b>	<b>3,934,445</b>	<b>3,934,445</b>	<b>3,914,898</b>	<b>0</b>





GOBIERNO DEL ESTADO  
DE OAXACA



CIENCIA, TECNOLOGÍA  
E INNOVACIÓN  
CONSEJO OAXAQUEÑO DE CIENCIA,  
TECNOLOGÍA E INNOVACIÓN

CONSEJO OAXAQUEÑO DE CIENCIA, TECNOLOGÍA E INNOVACIÓN					
Informe sobre Estudios Actuariales - LDF					
	Pensiones y jubilaciones	Salud	Riesgos de trabajo	Invalidez y vida	Otras prestaciones sociales
<p><b>Tipo de Sistema</b> Prestación laboral o Fondo general para trabajadores del estado o municipio Beneficio definido, Contribución definida o Mixto</p> <p><b>Población afiliada</b> Activos Edad máxima Edad mínima Edad promedio Pensionados y Jubilados Edad máxima Edad mínima Edad promedio Beneficiarios Promedio de años de servicio (trabajadores activos) Aportación individual al plan de pensión como % del salario Aportación del ente público al plan de pensión como % del salario Crecimiento esperado de los pensionados y jubilados (como %) Crecimiento esperado de los activos (como %) Edad de Jubilación o Pensión Esperanza de vida</p> <p><b>Ingresos del Fondo</b> Ingresos Anuales al Fondo de Pensiones</p> <p><b>Nómina anual</b> Activos Pensionados y Jubilados Beneficiarios de Pensionados y Jubilados</p> <p><b>Monto mensual por pensión</b> Máximo Mínimo Promedio</p> <p><b>Monto de la reserva</b></p> <p><b>Valor presente de las obligaciones</b> Pensiones y Jubilaciones en curso de pago Generación actual Generaciones futuras</p> <p><b>Valor presente de las contribuciones asociadas a los saldos futuros de cotización</b> Generación actual Generaciones futuras</p> <p><b>Valor presente de aportaciones futuras</b> Generación actual Generaciones futuras Otros Ingresos</p> <p><b>Déficit/superávit actuarial</b> Generación actual Generaciones futuras</p> <p><b>Periodo de suficiencia</b> Año de descapitalización Tasa de rendimiento</p> <p><b>Estudio actuarial</b> Año de elaboración del estudio actuarial Empresa que elaboró el estudio actuarial</p>					



GOBIERNO DEL ESTADO  
DE OAXACA

# **COORDINACIÓN ESTATAL DE PROTECCIÓN CIVIL Y GESTIÓN DE RIESGOS**

**(Entidades Paraestatales y Fideicomisos No Empresariales y No Financieros)**



GOBIERNO DEL ESTADO  
DE OAXACA



**PROTECCIÓN CIVIL**  
COORDINACIÓN ESTATAL DE PROTECCIÓN CIVIL  
Y GESTIÓN DE RIESGOS

## **RESULTADOS GENERALES DE LA CUENTA PÚBLICA DEL EJERCICIO FISCAL 2023 COMPRENDIDA DEL 01 DE ENERO – 31 DE DICIEMBRE DEL 2023 DE ESTA COORDINACIÓN ESTATAL DE PROTECCIÓN CIVIL Y GESTIÓN DE RIESGOS.**

La Coordinación Estatal de Protección Civil y Gestión de Riesgos dentro del nuevo modelo de gestión pública esta direccionando su actuar sustantivo y de conformidad al Plan Estatal de Desarrollo 2022-2028 en el eje 3 “Seguridad y Justicia para Vivir en Paz” numeral 3.4 “Gestión Integral de Desastres y Protección Civil”. Como contexto podemos referir a que por su ubicación geográfica el Estado de Oaxaca se ubica geográficamente en una zona de constantes amenazas de origen natural, además de su compleja cosmovisión y diversidad generan una serie de amenazas antropogénicas que hacen que dichos desastres sean cada vez más complejos y costosos, por ello comprender los procesos de desastres, es necesario para considerar la multidimensionalidad sistémica de la construcción socioambiental e institucionalidad para crear mecanismos que generen acciones preventivas, de respuesta inmediata, todas ellas alineadas al marco normativo y documentos rectores en la materia. Por ello la participación articulada y coordinada de todos los sectores poblacionales, así como los tres niveles de gobierno y la participación ciudadana; e incorporando la inclusión e igualdad de género, el respeto a los derechos, la transparencia y la rendición de cuentas hará posible se pueda dar cumplimiento a las metas establecidas en los ejes de acción de Sendai, dicho instrumento establece la necesidad de comprender mejor el riesgo de desastres en todas sus dimensiones relativas a la exposición, la vulnerabilidad y características de las amenazas; el fortalecimiento de gobernanza del riesgo de desastres, la rendición de cuentas en la gestión riesgos, la necesidad de prepararse para “reconstruir mejor”, el reconocimiento de las partes interesadas, la movilización de invertir en la reducción de riesgo, la resiliencia de la infraestructura sanitaria, y aumentar la preparación del factor humano que conlleve a una respuesta eficaz y reconstructiva.

Considerando este contexto del Estado de Oaxaca, la Coordinación Estatal de Protección Civil y Gestión de Riesgos, tiene como objetivo principal organizar, coordinar y operar las medidas y acciones de prevención, capacitación y adiestramiento, impulsando de esta manera la gestión integral del riesgo y en su caso mitigar los daños y afectaciones ante la ocurrencia de emergencias o desastres, disminuyendo las condiciones de vulnerabilidad en la sociedad.

Así mismo es un organismo en el estado de Oaxaca, normativo, consultivo, de investigación y respuesta a la población ante la ocurrencia de futuros eventos adversos, con base a los lineamientos del Sistema Nacional de Protección Civil, cuya premisa fundamental es lograr la cultura de prevención y reducción de riesgos de desastres.



GOBIERNO DEL ESTADO  
DE OAXACA

## Objetivos

Ley De Protección Civil y Gestión Integral de Riesgos de Desastres para el Estado de Oaxaca

Artículo 34. La Coordinación Estatal tiene como objetivos fundamentales:

- I. Intervenir en la planeación, programación y presupuestación del Sistema Estatal;
- II. Ejecutar las políticas del gobierno del Estado en la organización, coordinación y operación del Sistema Estatal, apoyando su actuación en la presente Ley, su Reglamento y demás normas aplicables.
- III. Promover la cultura de prevención de riesgos de desastres y corresponsabilidad social en las tareas de protección civil.
- IV. Sensibilizar y dar seguimiento a los procesos de transversalización de la prevención en las inversiones, proyectos, programas, leyes y demás instrumentos privados, sociales y públicos de desarrollo dentro del Estado.

En 6 líneas de Acción: cuyo objetivo fundamental es Promover la Cultura de la Protección Civil y Gestión de Riesgos.

### Línea de Acción 1.-

Se refiere a las acciones en materia de capacitación; En esta acción la coordinación realizó 102 capacitaciones (cursos) para el ejercicio fiscal 2023 a la sociedad civil, escuelas, hospitales, dependencias Estatales y Federales con los siguientes temas: "curso básico de protección civil, "primeros auxilios y rescate", "prevención y combate contra incendios" "evacuación de inmuebles" "platicas de sensibilización" y "cursos a municipios (plan de RRD, INT, comité municipal, mapas de riesgos" resultando beneficiados los 570 municipios

### Línea de Acción 2.-

Se refiere a los operativos realizados en las distintas regiones del estado para mitigar posibles situaciones de riesgo, realizándose 4 operativos "Operativo semana santa segura" "Operativo Ruta de la Fe" "Operativo Vacaciones Seguras" "Operativo Día de Muertos"

### Línea de Acción 3.-

Esta línea corresponde al Fortalecimiento de los Municipios. Por lo cual la Coordinación mantuvo una relación estrecha con los 570 Municipios identificados como más vulnerables por lo que se capacitó y auxilió en la integración de Consejos municipales de protección civil y unidades de protección civil creadas para la elaboración de planes de atención a emergencias. Además de Identificar y crear Albergues temporales.

### Línea de Acción 4.-

Referida a la cultura de la protección civil difundida y fomentada entre la población oaxaqueña a través de 14 magno campañas de difusión de información relevante en medios de comunicación masiva electrónica e impresos, a la par de los programas de capacitación comunitaria. Así mismo, a través de la



GOBIERNO DEL ESTADO  
DE OAXACA

página Web <http://www.proteccioncivil.oaxaca.gob.mx> y de las redes sociales oficiales de esta coordinación se publica la información preventiva en materia de Protección Civil y Gestión de Riesgos.

En esta línea la difusión es de suma importancia, ya que el método de cálculo de los indicadores fue la sumatoria de afectaciones económicas en el estado de Oaxaca, contabilizadas y transformadas a pesos corrientes, de tipo estratégico y anual con un sentido esperado de descendente en comparación con años anteriores.

#### Línea de Acción 5.-

En esta línea corresponde a los simulacros impulsados, organizados y realizados en todo el estado para mejorar la capacidad de respuesta ante posibles contingencias y desastres naturales, en la población del estado de Oaxaca, realizándose 2 simulacros realizados en los meses de abril y septiembre 2023.

#### Línea de Acción 6.-

Referente a las acciones establecidas en la dictaminación de riesgos en el sector público y privado, se realizaron 208 dictámenes de factibilidad en instituciones educativas, centros de trabajo y diversas instituciones públicas y privadas.

#### ACCIONES SUSTANTIVAS

- Se Asesoró a los 570 Municipios para realizar sus planes municipales de riesgos de desastres.
- Se llevaron a cabo estrategias de reducción de riesgos de desastres en los 570 municipios.
- Se brindó asesoría técnica a las distintas dependencias e instituciones de la administración pública del estado para la transversalización de la Reducción de Riesgos de Desastres y cultura de prevención.
- Se promueven los Sistemas de Alertamiento Sísmicos oportuno con la entrega de radios SARMEX.
- Se llevó a cabo derivado del sismo de magnitud 6.0 registrado la noche del 7 de octubre de 2023 y por instrucciones del Gobernador Constitucional del Estado de Oaxaca, Salomón Jara Cruz, se instaló en Sesión Extraordinaria el Consejo Estatal de Protección Civil y Gestión de Riesgos, para monitorear y evaluar posibles daños provocados por el fenómeno natural.
- Unidad del Grupo de Respuesta Inmediata de la Coordinación Estatal de Protección Civil y Gestión de Riesgos, realizó un operativo en los incendios forestales en la región de la sierra sur para brindar primeros auxilios, así como para evaluar los posibles riesgos de la zona.
- Se brindó apoyo al estado de Guerrero con motivo de los daños causados por el huracán Otis categoría 5 donde se dio auxilio a la población con apoyo médico, búsqueda de personas y verificación de daños.
- Los delegados regionales atendieron diversos alertamientos de incendios por lo cual brindaron apoyo para la mitigación de los mismos, así búsqueda y rescate de personas desaparecidas.

**Gobierno del Estado de Oaxaca**  
**UR: 520 - COORDINACIÓN ESTATAL DE PROTECCIÓN CIVIL Y GESTIÓN DE RIESGOS**  
**Estado de Actividades**  
**Del 1° de enero al 31 de diciembre de 2023 y 2022**  
**(Pesos)**



CONCEPTO	2023	2022
<b>INGRESOS Y OTROS BENEFICIOS</b>		
<b>INGRESOS DE GESTIÓN</b>	0	0
IMPUESTOS	0	0
CUOTAS Y APORTACIONES DE SEGURIDAD SOCIAL	0	0
CONTRIBUCIONES DE MEJORAS	0	0
DERECHOS	0	0
PRODUCTOS	0	0
APROVECHAMIENTOS	0	0
INGRESOS POR VENTA DE BIENES Y PRESTACION DE SERVICIOS	0	0
<b>PARTICIPACIONES, APORTACIONES, CONVENIOS, INCENTIVOS DERIVADOS DE LA COLABORACION FIS CAL, FONDOS DISTINTOS DE APORTACIONES, TRANSFERENCIAS, ASIGNACIONES, SUBSIDIOS Y SUBV</b>	<b>130,352,334</b>	<b>21,335,974</b>
PARTICIPACIONES, APORTACIONES, CONVENIOS, INCENTIVOS DERIVADOS DE LA COLABORACION FIS CAL Y FONDOS DISTINTOS DE APORTACIONES	0	0
TRANSFERENCIAS, ASIGNACIONES, SUBSIDIOS Y SUBVENCIONES, Y PENSIONES Y JUBILACIONES	130,352,334	21,335,974
<b>OTROS INGRESOS Y BENEFICIOS</b>	<b>0</b>	<b>0</b>
INGRESOS FINANCIEROS	0	0
INCREMENTO POR VARIACIÓN DE INVENTARIOS	0	0
DISMINUCIÓN DEL EXCESO DE ESTIMACIONES POR PÉRDIDA O DETERIORO U OBSOLESCENCIA	0	0
DISMINUCIÓN DEL EXCESO DE PROVISIONES	0	0
OTROS INGRESOS Y BENEFICIOS VARIOS	0	0
<b>TOTAL DE INGRESOS Y OTROS BENEFICIOS</b>	<b>130,352,334</b>	<b>21,335,974</b>
<b>GASTOS Y OTRAS PÉRDIDAS</b>		
<b>GASTOS DE FUNCIONAMIENTO</b>	<b>0</b>	<b>0</b>
SERVICIOS PERSONALES	0	0
MATERIALES Y SUMINISTROS	0	0
SERVICIOS GENERALES	0	0
<b>TRANSFERENCIAS, ASIGNACIONES, SUBSIDIOS Y OTRAS AYUDAS</b>	<b>130,320,552</b>	<b>21,335,974</b>
TRANSFERENCIAS INTERNAS Y ASIGNACIONES AL SECTOR PÚBLICO	129,596,362	12,036,101
TRANSFERENCIAS AL RESTO DEL SECTOR PÚBLICO	0	0
SUBSIDIOS Y SUBVENCIONES	0	0
AYUDAS SOCIALES	0	9,299,873
PENSIONES Y JUBILACIONES	724,191	0
TRANSFERENCIAS A FIDEICOMISOS, MANDATOS Y CONTRATOS ANÁLOGOS	0	0
TRANSFERENCIAS A LA SEGURIDAD SOCIAL	0	0
DONATIVOS	0	0
TRANSFERENCIAS AL EXTERIOR	0	0
<b>PARTICIPACIONES Y APORTACIONES</b>	<b>0</b>	<b>0</b>
PARTICIPACIONES	0	0
APORTACIONES	0	0
CONVENIOS	0	0
<b>INTERESES, COMISIONES Y OTROS GASTOS DE LA DEUDA PÚBLICA</b>	<b>0</b>	<b>0</b>
INTERESES DE LA DEUDA PÚBLICA	0	0
COMISIONES DE LA DEUDA PÚBLICA	0	0
GASTOS DE LA DEUDA PÚBLICA	0	0
COSTO POR COBERTURAS	0	0
APOYOS FINANCIEROS	0	0
<b>OTROS GASTOS Y PÉRDIDAS EXTRAORDINARIAS</b>	<b>652,748</b>	<b>1,198,803</b>
ESTIMACIONES, DEPRECIACIONES, DETERIOROS, OBSOLESCENCIA Y AMORTIZACIONES	652,748	1,198,803
PROVISIONES	0	0
DISMINUCION DE INVENTARIOS	0	0
AUMENTO POR INSUFICIENCIA DE ESTIMACIONES POR PÉRDIDA O DETERIORO U OBSOLESCENCIA	0	0
AUMENTO POR INSUFICIENCIA DE PROVISIONES	0	0
OTROS GASTOS	0	0
<b>INVERSIÓN PÚBLICA</b>	<b>0</b>	<b>0</b>
INVERSIÓN PÚBLICA NO CAPITALIZABLE	0	0
<b>TOTAL DE GASTOS Y OTRAS PERDIDAS</b>	<b>130,973,300</b>	<b>22,534,777</b>
<b>DESAHORRO NETO DEL EJERCICIO</b>	<b>-620,967</b>	<b>-1,198,803</b>

Bajo protesta de decir verdad declaramos que los estados financieros y sus Notas son razonablemente correctos y responsabilidad del emisor.

**ENCARGADA DEL DEPARTAMENTO DE RECURSOS FINANCIEROS**

ANA LAURA LEÓN CUELLO

**DIRECTOR ADMINISTRATIVO**

ÁNGEL GARCÍA JOSÉ



**ENCARGADA DEL DESPACHO DE LA COORDINACIÓN ESTATAL DE PROTECCIÓN CIVIL Y GESTIÓN DE RIESGOS**

ANA CRISTINA SÁNCHEZ BAUTISTA

Gobierno del Estado de Oaxaca  
**UR: 520 - COORDINACIÓN ESTATAL DE PROTECCIÓN CIVIL Y GESTIÓN DE RIESGOS**  
 Estado de Situación Financiera  
 Al 31 de diciembre de 2023 y 2022  
 (Pesos)



CONCEPTO	2023	2022	CONCEPTO	2023	2022
<b>ACTIVO</b>			<b>PASIVO</b>		
<b>ACTIVO CIRCULANTE</b>			<b>PASIVO CIRCULANTE</b>		
EFFECTIVO Y EQUIVALENTES	40,766	4	CUENTAS POR PAGAR A CORTO PLAZO	2,208,139	1,151,445
DERECHOS A RECIBIR EFECTIVO O EQUIVALENTES	2,167,373	1,151,441	DOCUMENTOS POR PAGAR A CORTO PLAZO	0	0
DERECHOS A RECIBIR BIENES O SERVICIOS	0	0	PORCIÓN A CORTO PLAZO DE LA DEUDA PÚBLICA A LARGO PLAZO	0	0
INVENTARIOS	0	0	TÍTULOS Y VALORES A CORTO PLAZO	0	0
ALMACENES	0	0	PASIVOS DIFERIDOS A CORTO PLAZO	0	0
ESTIMACIÓN POR PÉRDIDA O DETERIORO DE ACTIVOS CIRCULANTES	0	0	FONDOS Y BIENES DE TERCEROS EN GARANTÍA Y/O ADMINISTRACIÓN A CORTO PLAZO	0	0
OTROS ACTIVOS CIRCULANTES	0	0	PROVISIONES A CORTO PLAZO	0	0
<b>Total de ACTIVO CIRCULANTE</b>	<b>2,208,139</b>	<b>1,151,445</b>	OTROS PASIVOS A CORTO PLAZO	0	0
<b>ACTIVO NO CIRCULANTE</b>			<b>Total de PASIVO CIRCULANTE</b>	<b>2,208,139</b>	<b>1,151,445</b>
INVERSIONES FINANCIERAS A LARGO PLAZO	0	0	<b>PASIVO NO CIRCULANTE</b>		
DERECHOS A RECIBIR EFECTIVO O EQUIVALENTES A LARGO PLAZO	0	0	CUENTAS POR PAGAR A LARGO PLAZO	0	0
BIENES INMUEBLES, INFRAESTRUCTURA Y CONSTRUCCIONES EN PROCESO	0	0	DOCUMENTOS POR PAGAR A LARGO PLAZO	0	0
BIENES MUEBLES	7,679,165	7,647,383	DEUDA PÚBLICA A LARGO PLAZO	0	0
ACTIVOS INTANGIBLES	0	0	PASIVOS DIFERIDOS A LARGO PLAZO	0	0
DEPRECIACIÓN, DETERIORO Y AMORTIZACIÓN ACUMULADA DE BIENES	-4,710,458	-4,057,710	FONDOS Y BIENES DE TERCEROS EN GARANTÍA Y/O ADMINISTRACIÓN A LARGO PLAZO	0	0
ACTIVOS DIFERIDOS	0	0	PROVISIONES A LARGO PLAZO	0	0
ESTIMACIÓN POR PÉRDIDA O DETERIORO DE ACTIVOS NO CIRCULANTES	0	0	<b>Total de PASIVO NO CIRCULANTE</b>	<b>0</b>	<b>0</b>
OTROS ACTIVOS NO CIRCULANTES	0	0	<b>TOTAL PASIVO</b>	<b>2,208,139</b>	<b>1,151,445</b>
<b>Total de ACTIVO NO CIRCULANTE</b>	<b>2,968,707</b>	<b>3,589,674</b>	HACIENDA PÚBLICA/PATRIMONIO		
<b>TOTAL DE ACTIVOS</b>	<b>5,176,846</b>	<b>4,741,118</b>	HACIENDA PÚBLICA/PATRIMONIO CONTRIBUIDO		
			APORTACIONES	0	0
			DONACIONES DE CAPITAL	0	0
			ACTUALIZACIÓN DE LA HACIENDA PÚBLICA/ PATRIMONIO	423,479	423,479
			<b>Total de HACIENDA PÚBLICA/PATRIMONIO CONTRIBUIDO</b>	<b>423,479</b>	<b>423,479</b>
			HACIENDA PÚBLICA/PATRIMONIO GENERADO		
			RESULTADOS DE EJERCICIO (AHORRO/ DESAHORRO)	-620,967	-1,198,803
			RESULTADOS DE EJERCICIOS ANTERIORES	3,075,823	4,274,627
			REVALUOS	0	0
			RESERVAS	0	0
			RECTIFICACIONES DE RESULTADOS DE EJERCICIOS ANTERIORES	90,371	90,371
			<b>Total de HACIENDA PÚBLICA/PATRIMONIO GENERADO</b>	<b>2,545,227</b>	<b>3,166,194</b>
			EXCESO O INSUFICIENCIA EN LA ACTUALIZACIÓN DE LA HACIENDA PÚBLICA/PATRIMONIO		
			RESULTADO POR POSICIÓN MONETARIA	0	0
			RESULTADO POR TENENCIA DE ACTIVOS NO MONETARIOS	0	0
			<b>TOTAL DE HACIENDA PÚBLICA/PATRIMONIO</b>	<b>2,968,707</b>	<b>3,589,674</b>
			<b>TOTAL DE HACIENDA PÚBLICA/PATRIMONIO</b>	<b>2,968,707</b>	<b>3,589,674</b>
			<b>Total de Pasivo y Patrimonio/Hacienda Pública</b>	<b>5,176,846</b>	<b>4,741,118</b>

Bajo protesta de decir verdad declaramos que los estados financieros y sus Notas son razonablemente correctos y responsabilidad del emisor.

ENCARGADA DEL DEPARTAMENTO DE RECURSOS FINANCIEROS

ANA LAURA LEÓN COELLO

DIRECTOR ADMINISTRATIVO

ÁNGEL GARCÍA JOSÉ

Página 1/1



**OAXACA**  
 GOBIERNO DEL ESTADO  
**PROTECCIÓN CIVIL Y GESTIÓN DE RIESGOS**  
 COORDINACIÓN ESTATAL DE PROTECCIÓN CIVIL Y GESTIÓN DE RIESGOS  
 2022 - 2028

ENCARGADA DEL DESPACHO DE LA COORDINACIÓN ESTATAL DE PROTECCIÓN CIVIL Y GESTIÓN DE RIESGOS

ANA CRISTINA SÁNCHEZ BAUTISTA

Gobierno del Estado de Oaxaca  
 UR: 520 - COORDINACIÓN ESTATAL DE PROTECCIÓN CIVIL Y GESTIÓN DE RIESGOS  
 Estado de Variación de la Hacienda Pública  
 Del 1° de enero al 31 de diciembre de 2023 y 2022  
 (Pesos)



Cuenta	Concepto	Hacienda Pública/ Patrimonio			Ajustes por Cambios de Valor	Total
		Contribuido	Generado			
			Ejerc. Ant.	Del Ejercicio		
	<b>Rectificaciones de Resultados de Ejercicios Anteriores</b>	<b>0</b>	<b>90,371</b>	<b>0</b>	<b>0</b>	<b>90,371</b>
3.2.5.1.0	CAMBIOS EN POLÍTICAS CONTABLES	0	0	0	0	0
3.2.5.2.0	CAMBIOS POR ERRORES CONTABLES	0	90,371	0	0	90,371
	<b>Patrimonio Neto Inicial Ajustado del Ejercicio</b>	<b>423,479</b>	<b>0</b>	<b>0</b>	<b>0</b>	<b>423,479</b>
3.1.1.0.0	APORTACIONES	0	0	0	0	0
3.1.2.0.0	DONACIONES DE CAPITAL	0	0	0	0	0
3.1.3.0.0	ACTUALIZACIONES DEL PATRIMONIO	423,479	0	0	0	423,479
	<b>Variaciones de la Hacienda Pública / Patrimonio Neto del Ejercicio</b>	<b>0</b>	<b>0</b>	<b>4,274,627</b>	<b>0</b>	<b>4,274,627</b>
3.2.1.0.0	RESULTADOS DEL EJERCICIO (AHORRO/ DESAHORRO)	0	0	0	0	0
3.2.2.0.0	RESULTADOS DE EJERCICIOS ANTERIORES	0	0	4,274,627	0	4,274,627
3.2.3	REVALÚOS	0	0	0	90,371	0
3.2.4	RESERVAS	0	0	0	0	0
	<b>Hacienda Pública / Patrimonio Neto Final del Ejercicio 2022</b>	<b>423,479</b>	<b>90,371</b>	<b>4,274,627</b>	<b>0</b>	<b>4,788,477</b>
	<b>Cambios en la Hacienda Pública / Patrimonio Neto del Ejercicio 2023</b>	<b>423,479</b>	<b>0</b>	<b>0</b>	<b>0</b>	<b>423,479</b>
3.1.1.0.0	APORTACIONES	0	0	0	0	0
3.1.2.0.0	DONACIONES DE CAPITAL	0	0	0	0	0
3.1.3.0.0	ACTUALIZACIONES DEL PATRIMONIO	423,479	0	0	0	423,479
<b>3.2.0.0.0</b>	<b>Variaciones de la Hacienda Pública / Patrimonio Neto del Ejercicio</b>	<b>0</b>	<b>0</b>	<b>3,075,823</b>	<b>90,371</b>	<b>3,166,194</b>
3.2.3	REVALÚOS	0	0	0	90,371	90,371
3.2.1.0.0	RESULTADOS DEL EJERCICIO (AHORRO/ DESAHORRO)	0	0	0	0	0



Gobierno del Estado de Oaxaca  
 UR: 520 - COORDINACIÓN ESTATAL DE PROTECCIÓN CIVIL Y GESTIÓN DE RIESGOS  
 Estado de Variación de la Hacienda Pública  
 Del 1° de enero al 31 de diciembre de 2023 y 2022  
 (Pesos)



Cuenta	Concepto	Hacienda Pública/ Patrimonio			Ajustes por Cambios de Valor	Total
		Contribuido	Generado			
			Ejerc. Ant.	Del Ejercicio		
3.2.2.0.0	RESULTADOS DE EJERCICIOS ANTERIORES	0	0	3,075,823	0	3,075,823
3.2.4	RESERVAS	0	0	0	0	0
3.3.0.0.0	Saldo Neto en la Hacienda Pública / Patrimonio 2023	423,479	0	3,075,823	90,371	3,589,674

Bajo protesta de decir verdad declaramos que los estados financieros y sus Notas son razonablemente correctos y responsabilidad del emisor.

ENCARGADA DEL DEPARTAMENTO DE RECURSOS FINANCIEROS

ANA LAURA LEÓN COELLO

DIRECTOR ADMINISTRATIVO

ÁNGEL GARCÍA JOSÉ

Página 2/2



ENCARGADA DEL DESPACHO DE LA COORDINACIÓN ESTATAL DE PROTECCIÓN CIVIL Y GESTIÓN DE RIESGOS

ANA CRISTINA SÁNCHEZ BAUTISTA

Gobierno del Estado de Oaxaca  
**UR: 520 - COORDINACIÓN ESTATAL DE PROTECCIÓN CIVIL Y GESTIÓN DE RIESGOS**  
 Estado de Cambios en la Situación Financiera  
 Del 1° de enero al 31 de diciembre de 2023 y 2022  
 (Pesos)



CONCEPTO	ORIGEN	APLICACIÓN	CONCEPTO	ORIGEN	APLICACIÓN
<b>ACTIVO</b>	<b>652,748</b>	<b>1,088,476</b>	<b>PASIVO</b>	<b>1,056,695</b>	<b>0</b>
<b>ACTIVO CIRCULANTE</b>	<b>0</b>	<b>1,056,695</b>	<b>PASIVO CIRCULANTE</b>	<b>1,056,694</b>	<b>0</b>
EFFECTIVO Y EQUIVALENTES	0	40,762	CUENTAS POR PAGAR A CORTO PLAZO	1,056,694	0
DERECHOS A RECIBIR EFECTIVO O EQUIVALENTES	0	1,015,932	DOCUMENTOS POR PAGAR A CORTO PLAZO	0	0
DERECHOS A RECIBIR BIENES O SERVICIOS	0	0	PORCIÓN A CORTO PLAZO DE LA DEUDA PÚBLICA A LARGO PLAZO	0	0
INVENTARIOS	0	0	TITULOS Y VALORES A CORTO PLAZO	0	0
ALMACENES	0	0	PASIVOS DIFERIDOS A CORTO PLAZO	0	0
ESTIMACIÓN POR PÉRDIDA O DETERIORO DE ACTIVOS CIRCULANTES	0	0	FONDOS Y BIENES DE TERCEROS EN GARANTÍA Y/O ADMINISTRACIÓN A CORTO PLAZO	0	0
OTROS ACTIVOS CIRCULANTES	0	0	PROVISIONES A CORTO PLAZO	0	0
<b>ACTIVO NO CIRCULANTE</b>	<b>652,748</b>	<b>31,781</b>	OTROS PASIVOS A CORTO PLAZO	0	0
INVERSIONES FINANCIERAS A LARGO PLAZO	0	0	<b>PASIVO NO CIRCULANTE</b>	<b>0</b>	<b>0</b>
DERECHOS A RECIBIR EFECTIVO O EQUIVALENTES A LARGO PLAZO	0	0	CUENTAS POR PAGAR A LARGO PLAZO	0	0
BIENES INMUEBLES, INFRAESTRUCTURA Y CONSTRUCCIONES EN PROCESO	0	0	DOCUMENTOS POR PAGAR A LARGO PLAZO	0	0
BIENES MUEBLES	0	31,781	DEUDA PÚBLICA A LARGO PLAZO	0	0
ACTIVOS INTANGIBLES	0	0	PASIVOS DIFERIDOS A LARGO PLAZO	0	0
DEPRECIACIÓN, DETERIORO Y ARMORTIZACIÓN ACUMULADA DE BIENES	652,748	0	FONDOS Y BIENES DE TERCEROS EN GARANTÍA Y/O ADMINISTRACIÓN A LARGO PLAZO	0	0
ACTIVOS DIFERIDOS	0	0	PROVISIONES A LARGO PLAZO	0	0
ESTIMACIÓN POR PÉRDIDA O DETERIORO DE ACTIVOS NO CIRCULANTES	0	0	<b>HACIENDA PÚBLICA/PATRIMONIO</b>	<b>0</b>	<b>1,198,803</b>
OTROS ACTIVOS NO CIRCULANTES	0	0	<b>HACIENDA PÚBLICA/PATRIMONIO CONTRIBUIDO</b>	<b>0</b>	<b>0</b>
			APORTACIONES	0	0
			DONACIONES DE CAPITAL	0	0
			ACTUALIZACIÓN DE LA HACIENDA PÚBLICA/ PATRIMONIO	0	0
			<b>HACIENDA PÚBLICA/PATRIMONIO GENERADO</b>	<b>0</b>	<b>1,198,803</b>
			RESULTADOS DE EJERCICIO (AHORRO/ DESAHORRO)	0	0
			RESULTADOS DE EJERCICIOS ANTERIORES	0	1,198,803
			REVALÚOS	0	0
			RESERVAS	0	0
			RECTIFICACIONES DE RESULTADOS DE EJERCICIOS ANTERIORES	0	0

Gobierno del Estado de Oaxaca  
 UR: 520 - COORDINACIÓN ESTATAL DE PROTECCIÓN CIVIL Y GESTIÓN DE RIESGOS  
 Estado de Cambios en la Situación Financiera  
 Del 1° de enero al 31 de diciembre de 2023 y 2022  
 (Pesos)



CONCEPTO	ORIGEN	APLICACIÓN	CONCEPTO	ORIGEN	APLICACIÓN
			EXCESO O INSUFICIENCIA EN LA ACTUALIZACIÓN DE LA HACIENDA PÚBLICA/PATRIMONIO	0	0
			RESULTADO POR POSICIÓN MONETARIA	0	0
			RESULTADO POR TENENCIA DE ACTIVOS NO MONETARIOS	0	0
			RESULTADOS DEL EJERCICIO (AHORRO/DESAHORRO)	109,016,360	0
			<b>TOTALES</b>	<b>110,073,054</b>	<b>1,198,803</b>

Bajo protesta de decir verdad declaramos que los estados financieros y sus Notas son razonablemente correctos y responsabilidad del emisor.

ENCARGADA DEL DEPARTAMENTO DE RECURSOS FINANCIEROS

ANA LAURA LEON COELLO

DIRECTOR ADMINISTRATIVO

ÁNGEL GARCÍA JOSÉ

Página 2/2



ENCARGADA DEL DESPACHO DE LA COORDINACIÓN ESTATAL DE PROTECCIÓN CIVIL Y GESTIÓN DE RIESGOS

ANA CRISTINA SÁNCHEZ BAUTISTA



GOBIERNO DEL ESTADO  
DE OAXACA

GOBIERNO DEL ESTADO DE OAXACA  
UR:520  
Estado de Flujos de Efectivo  
Del 1 de Enero al 31 de Diciembre 2023 y 2022  
(Cifras en Pesos)

**PROTECCIÓN CIVIL**  
COORDINACIÓN ESTATAL DE PROTECCIÓN  
CIVIL Y GESTIÓN DE RIESGOS

Concepto	2023	2022
<b>Flujos de Efectivo de las Actividades de Operación</b>		
<b>Origen</b>	<b>131,409,028</b>	<b>20,617,314</b>
Impuestos	0	0
Cuotas y Aportaciones de Seguridad Social	0	0
Contribuciones de Mejoras	0	0
Derechos	0	0
Productos	0	0
Aprovechamientos	0	0
Ingresos por Venta de Bienes y Prestación de Servicios	0	0
Participaciones, Aportaciones, Convenios, Incentivos Derivados de la Colaboración Fiscal y Fondos Distintos de Apo	0	0
Transferencias, Asignaciones, Subsidios y Subvenciones, y Pensiones y Jubilaciones	130,352,334	21,335,974
Otros Orígenes de Operación	1,056,694	-718,659
<b>Aplicación</b>	<b>131,336,485</b>	<b>20,787,674</b>
Servicios Personales	0	0
Materiales y Suministros	0	0
Servicios Generales	0	0
Transferencias Internas y Asignaciones al Sector Público	129,596,362	12,036,101
Transferencias al resto del Sector Público	0	0
Subsidios y Subvenciones	0	0
Ayudas Sociales	0	9,299,873
Pensiones y Jubilaciones	724,191	0
Transferencias a Fideicomisos, Mandatos y Contratos Análogos	0	0
Transferencias a la Seguridad Social	0	0
Donativos	0	0
Transferencias al Exterior	0	0
Participaciones	0	0
Aportaciones	0	0
Convenios	0	0
Otras Aplicaciones de Operación	1,015,932	-548,300
<b>Flujos Netos de Efectivo por Actividades de Operación</b>	<b>72,543</b>	<b>-170,360</b>
<b>Flujos de Efectivo de las Actividades de Inversión</b>		
<b>Origen</b>	<b>0</b>	<b>0</b>
Bienes Inmuebles, Infraestructura y Construcciones en Proceso	0	0
Bienes Muebles	0	0
Otros Orígenes de Inversión	0	0
<b>Aplicación</b>	<b>31,781</b>	<b>0</b>
Bienes Inmuebles, Infraestructura y Construcciones en Proceso	0	0
Bienes Muebles	31,781	0
Otras Aplicaciones de Inversión	0	0
<b>Flujos Netos de Efectivo por Actividades de Inversión</b>	<b>-31,781</b>	<b>0</b>
<b>Flujo de Efectivo de las Actividades de Financiamiento</b>		
<b>Origen</b>	<b>0</b>	<b>0</b>
Endeudamiento Neto	0	0
Interno	0	0
Externo	0	0
Otros Orígenes de Financiamiento	0	0
<b>Aplicación</b>	<b>0</b>	<b>0</b>
Servicios de la Deuda	0	0
Interno	0	0
Externo	0	0
Otras Aplicaciones de Financiamiento	0	0
<b>Flujos Netos de Efectivo por Actividades de Financiamiento</b>	<b>0</b>	<b>0</b>
<b>Incremento/Disminución Neta en el Efectivo y Equivalentes al Efectivo</b>	<b>40,762</b>	<b>-170,360</b>
<b>Efectivo y Equivalentes al Efectivo al Inicio del Ejercicio</b>	<b>4</b>	<b>170,364</b>
<b>Efectivo y Equivalentes al Efectivo al Final del Ejercicio</b>	<b>40,766</b>	<b>4</b>

Bajo protesta de decir verdad declaramos que los Estados Financieros y sus Notas son razonablemente correctos y responsabilidad del emisor.

ENCARGADA DEL DEPARTAMENTO  
DE RECURSOS FINANCIEROS  
L.A. ANA LAURA LEÓN CUELLO

DIRECTOR ADMINISTRATIVO  
LIC. P. ANGEL GARCIA LOPEZ



**OAXACA**  
GOBIERNO DEL ESTADO  
PROTECCIÓN CIVIL  
Y GESTIÓN DE RIESGOS  
COORDINACIÓN ESTATAL DE PROTECCIÓN  
CIVIL Y GESTIÓN DE RIESGOS  
2022 - 2028

ENCARGADA DEL DESPACHO  
LIC. ANA CRISTINA SÁNCHEZ BAUTISTA

Estado de Flujos de Efectivo del Gobierno del Estado de Oaxaca del Ejercicio Fiscal 2023\*

Gobierno del Estado de Oaxaca  
**UR: 520 - COORDINACIÓN ESTATAL DE PROTECCIÓN CIVIL Y GESTIÓN DE RIESGOS**  
 Estado Analítico del Activo  
 Del 1° de enero al 31 de diciembre de 2023  
 (Pesos)



DESCRIPCION	SALDO INICIAL	CARGOS DEL PERIODO	ABONOS DEL PERIODO	SALDO FINAL	VARIACIÓN DEL PERIODO
<b>ACTIVO</b>	<b>4,741,118</b>	<b>29,504,940</b>	<b>29,069,212</b>	<b>5,176,846</b>	<b>435,728</b>
<b>ACTIVO CIRCULANTE</b>	<b>1,151,445</b>	<b>29,441,378</b>	<b>28,384,683</b>	<b>2,208,139</b>	<b>1,056,695</b>
EFFECTIVO Y EQUIVALENTES	4	24,871,130	24,830,368	40,766	40,762
DERECHOS A RECIBIR EFFECTIVO O EQUIVALENTES	1,151,441	4,570,248	3,554,315	2,167,373	1,015,932
DERECHOS A RECIBIR BIENES O SERVICIOS	---	---	---	---	---
INVENTARIOS	---	---	---	---	---
ALMACENES	---	---	---	---	---
ESTIMACIÓN POR PÉRDIDA O DETERIORO DE ACTIVOS CIRCULANTES	---	---	---	---	---
OTROS ACTIVOS CIRCULANTES	---	---	---	---	---
<b>ACTIVO NO CIRCULANTE</b>	<b>3,589,674</b>	<b>63,562</b>	<b>684,529</b>	<b>2,968,707</b>	<b>-620,967</b>
INVERSIONES FINANCIERAS A LARGO PLAZO	---	---	---	---	---
DERECHOS A RECIBIR EFFECTIVO O EQUIVALENTES A LARGO PLAZO	---	---	---	---	---
BIENES INMUEBLES, INFRAESTRUCTURA Y CONSTRUCCIONES EN PROCESO	---	---	---	---	---
BIENES MUEBLES	7,647,383	63,562	31,781	7,679,165	31,781
ACTIVOS INTANGIBLES	---	---	---	---	---
DEPRECIACIÓN, DETERIORO Y ARMORTIZACIÓN ACUMULADA DE BIENES	-4,057,710	---	652,748	-4,710,458	-652,748
ACTIVOS DIFERIDOS	---	---	---	---	---
ESTIMACIÓN POR PÉRDIDA O DETERIORO DE ACTIVOS NO CIRCULANTES	---	---	---	---	---
OTROS ACTIVOS NO CIRCULANTES	---	---	---	---	---

Bajo protesta de decir verdad declaramos que los estados financieros y sus Notas son razonablemente correctos y responsabilidad del emisor.

ENCARGADA DEL DEPARTAMENTO DE RECURSOS FINANCIEROS

ANA LAURA LEÓN COELLO

DIRECTOR ADMINISTRATIVO

ÁNGEL GARCÍA JOSÉ

Página: 1



ENCARGADA DEL DESPACHO DE LA COORDINACIÓN ESTATAL DE PROTECCIÓN CIVIL Y GESTIÓN DE RIESGOS

ANA CRISTINA SÁNCHEZ BAUTISTA



Denominación de las Deudas	Moneda de Contratación	Institución o País Acreedor	Saldo Inicial del Periodo	Saldo Final del Periodo
<b>DEUDA PÚBLICA</b>				
<b>Corto Plazo</b>				
<b>Deuda Interna</b>				
Instituciones de Crédito			0	0
Títulos y Valores			0	0
Arrendamientos Financieros			0	0
<b>Deuda Externa</b>				
Organismos Financieros Internacionales			0	0
Deuda Bilateral			0	0
Títulos y Valores			0	0
Arrendamientos Financieros			0	0
<b>Subtotal a Corto Plazo</b>			<b>0</b>	<b>0</b>
<b>Largo Plazo</b>				
<b>Deuda Interna</b>				
Instituciones de Crédito			0	0
Títulos y Valores			0	0
Arrendamientos Financieros			0	0
<b>Deuda Externa</b>				
Organismos Financieros Internacionales			0	0
Deuda Bilateral			0	0
Títulos y Valores			0	0
Arrendamientos Financieros			0	0
<b>Subtotal a Largo Plazo</b>			<b>0</b>	<b>0</b>
<b>Otros Pasivos</b>			<b>1,151,445</b>	<b>2,208,139</b>
<b>Total de Deuda y Otros Pasivos</b>			<b>1,151,445</b>	<b>2,208,139</b>

Bajo protesta de decir verdad declaramos que los Estados Financieros y sus Notas son razonablemente correctos y responsabilidad del emisor

L.C.P. ANGEL GARCIA JOSE  
 DIRECTOR ADMINISTRATIVO



LIC. ANA CRISTINA SÁNCHEZ BAUTISTA  
 ENCARGADA DEL DESPACHO DE LA COORDINACIÓN ESTATAL DE  
 PROTECCIÓN CIVIL Y GESTIÓN DE RIESGOS



GOBIERNO DEL ESTADO  
DE OAXACA



**PROTECCIÓN CIVIL**  
COORDINACIÓN ESTATAL DE PROTECCIÓN CIVIL  
Y GESTIÓN DE RIESGOS

## INFORME SOBRE PASIVOS CONTINGENTES

NO APLICA



GOBIERNO DEL ESTADO  
DE OAXACA



**PROTECCIÓN CIVIL**  
COORDINACIÓN ESTATAL DE PROTECCIÓN CIVIL  
Y GESTIÓN DE RIESGOS

## NOTAS A LOS ESTADOS FINANCIEROS

### CUENTA PÚBLICA DEL EJERCICIO FISCAL 2023 COMPRENDIDA DEL 01 DE ENERO – 31 DE DICIEMBRE DEL EJERCICIO 2023 (PESOS)

Remito informe relacionado con la Información Financiera de la Coordinación Estatal de Protección Civil y Gestión de Riesgos correspondiente a la Cuenta Pública del Estado de Oaxaca del Ejercicio Fiscal 2023 del periodo comprendido de 1° de Enero al 31 de Diciembre de 2023; las cuales se encuentra integradas de acuerdo a la siguiente estructura:

- a) Notas de gestión administrativa.
- b) Notas de desglose.
- c) Notas de memoria.

### NOTAS DE GESTIÓN ADMINISTRATIVA

#### 1. Introducción:

Los Estados Financieros de los entes públicos, proveen de información financiera a los principales usuarios de la misma, al Congreso y a los ciudadanos.

El objetivo del presente documento es la revelación del contexto y de los aspectos económicos-financieros que más influyeron en las decisiones del período: 01 de enero al 31 de diciembre de 2023 y deberán ser considerados en la elaboración de los estados financieros para la mayor comprensión de los mismos y sus particulares.

De esta manera, se informa y explica la respuesta del gobierno a las condiciones relacionadas con la información financiera de cada periodo de gestión: además, de exponer aquellas políticas que podrían afectar la toma de decisiones en períodos posteriores.

La Coordinación Estatal de protección civil es una institución descentralizada, con autonomía de gestión, la cual se encuentra sectorizada a la Secretaría de Gobernación del Estado de Oaxaca, con ella se auxilia para el cumplimiento de las atribuciones legales y reglamentarias, en la Dirección General de Protección Civil, en la Dirección General del Fondo de desastres Naturales y en el Centro Nacional de Prevención de Desastres.





GOBIERNO DEL ESTADO  
DE OAXACA



**PROTECCIÓN CIVIL**  
COORDINACIÓN ESTATAL DE PROTECCIÓN CIVIL  
Y GESTIÓN DE RIESGOS

Dicha Coordinación en el ámbito de su competencia participa en la integración, coordinación y supervisión del Sistema Nacional de Protección Civil para apoyar en la prevención, seguridad, auxilio y mitigación de los efectos de los desastres y la rehabilitación de la población y su entorno, con lo cual contribuye a solventar los riesgos y amenazas de la seguridad nacional por todo ello es muy importante el trabajo que realiza la coordinación así como el presupuesto que se le asigna porque todo ello puede la diferencia para salvaguardar la vida e integridad de la población oaxaqueña.

## 2. Panorama Económico y Financiero:

Referente al presupuesto autorizado a la Coordinación Estatal de Protección Civil y Gestión de Riesgos para el ejercicio fiscal 2023 fue por un importe de \$120,912,179 (Ciento veinte millones novecientos doce mil ciento setenta y nueve pesos), notificado mediante oficio núm. SF/OS/052/2023 con fecha 02 de enero del 2023, de la cual existió un presupuesto modificado al cierre del ejercicio fiscal 2023 por un importe de \$130,320,552.37.

## 3. Autorización e Historia.

A partir del sismo del 19 de septiembre de 1985 que devastó la ciudad de México, las autoridades federales crean la Comisión Nacional de Reconstrucción el 9 de octubre de 1985, de donde surge el Comité de Seguridad Civil, que sentarían las bases para el establecimiento del Sistema Nacional de Protección Civil publicado en el diario oficial de la federación de fecha 6 de mayo de 1986 como una dependencia de la Secretaría de Gobernación. El objetivo fue sencillo pero fundamental: Salvar vidas de los ciudadanos en caso de contingencias por fenómenos naturales o propiciados por el hombre.

Es hasta 1989, que el Gobierno del Estado de Oaxaca, crea la Unidad Estatal de Protección Civil, quien fue la encargada desde esa fecha de promover la cultura de Protección Civil, fomentando sobre todo la preparación para la atención y respuesta ante las emergencias, más que un enfoque preventivo. En el año 2009 la Unidad de Protección Civil, es elevada al rango de Instituto, con lo cual administrativamente adquiere cierta autonomía.

En el Periódico Oficial de fecha 22 de abril del 2015 se crea la Coordinación Estatal de Protección Civil de Oaxaca, como organismo público descentralizado, con personalidad jurídica y patrimonio propio, sectorizado a la Secretaría General de Gobierno, quien tendrá a su cargo la organización, coordinación y operación del Sistema Estatal de Protección Civil.

## 4. Organización y Objeto Social

El objetivo de esta Coordinación es: Investigar, monitorear y dar seguimiento a aquellos fenómenos perturbadores que puedan ocasionar un desastre, esperando recomendaciones, a través de dictámenes técnicos en materia de Protección Civil para prevenir, mitigar, y preparar a la población ante los efectos adversos del impacto de un fenómeno en las personas, sus bienes y el entorno.

La Coordinación Estatal de Protección Civil es la dependencia responsable de dirigir los mecanismos y políticas de prevención y atención de los riesgos, los desastres y las crisis consecuentes, mediante



GOBIERNO DEL ESTADO  
DE OAXACA



**PROTECCIÓN CIVIL**  
COORDINACIÓN ESTATAL DE PROTECCIÓN CIVIL  
Y GESTIÓN DE RIESGOS

la adecuada planeación y la aplicación de los subprogramas de prevención, auxilio y recuperación de la población y de su entorno, incorporando la participación activa de la ciudadanía, tanto en lo individual como en lo colectivo.

Dentro de las actividades que realiza la coordinación se destacan investigaciones y proyectos de carácter técnico-científico que permiten conocer mejor el comportamiento de los fenómenos perturbadores que afectan al Estado, se diseñan y mejoran los planes de prevención, se monitorean los fenómenos recurrentes como las lluvias, ciclones tropicales y la actividad sísmica, se trabaja para hacer más efectiva la coordinación interinstitucional para fomentar la cultura de la prevención y también responder de manera efectiva ante una emergencia. Además de difundir, mediante los medios idóneos, a las autoridades correspondientes y a la población en general, avisos y boletines informativos en casos de emergencia o desastre, así como toda aquella información que permita la generación, desarrollo y consolidación de una cultura de prevención.

La Coordinación Estatal de Protección civil está regida por la Ley General de Protección Civil publicada en el diario oficial de la federación el 6 de junio de 2012.

#### CONSIDERACIONES FISCALES

La Coordinación está dada de alta en la Secretaría de Hacienda y Crédito Público como persona moral con fines no lucrativos a partir de la fecha 14 de septiembre de 2009.

En el mes de agosto de 2016 se realizó la actualización de la situación fiscal como Coordinación Estatal de Protección Civil de Oaxaca

De igual forma en el mes de enero del 2023 cambia su razón social a Coordinación Estatal de Protección Civil y Gestión de Riesgos, y en el mes de agosto el domicilio fiscal, misma que tiene las siguientes obligaciones:

- Declaración Informativa mensual de Proveedores.
- Declaración mensual de Impuesto Sobre Sueldos y Salarios

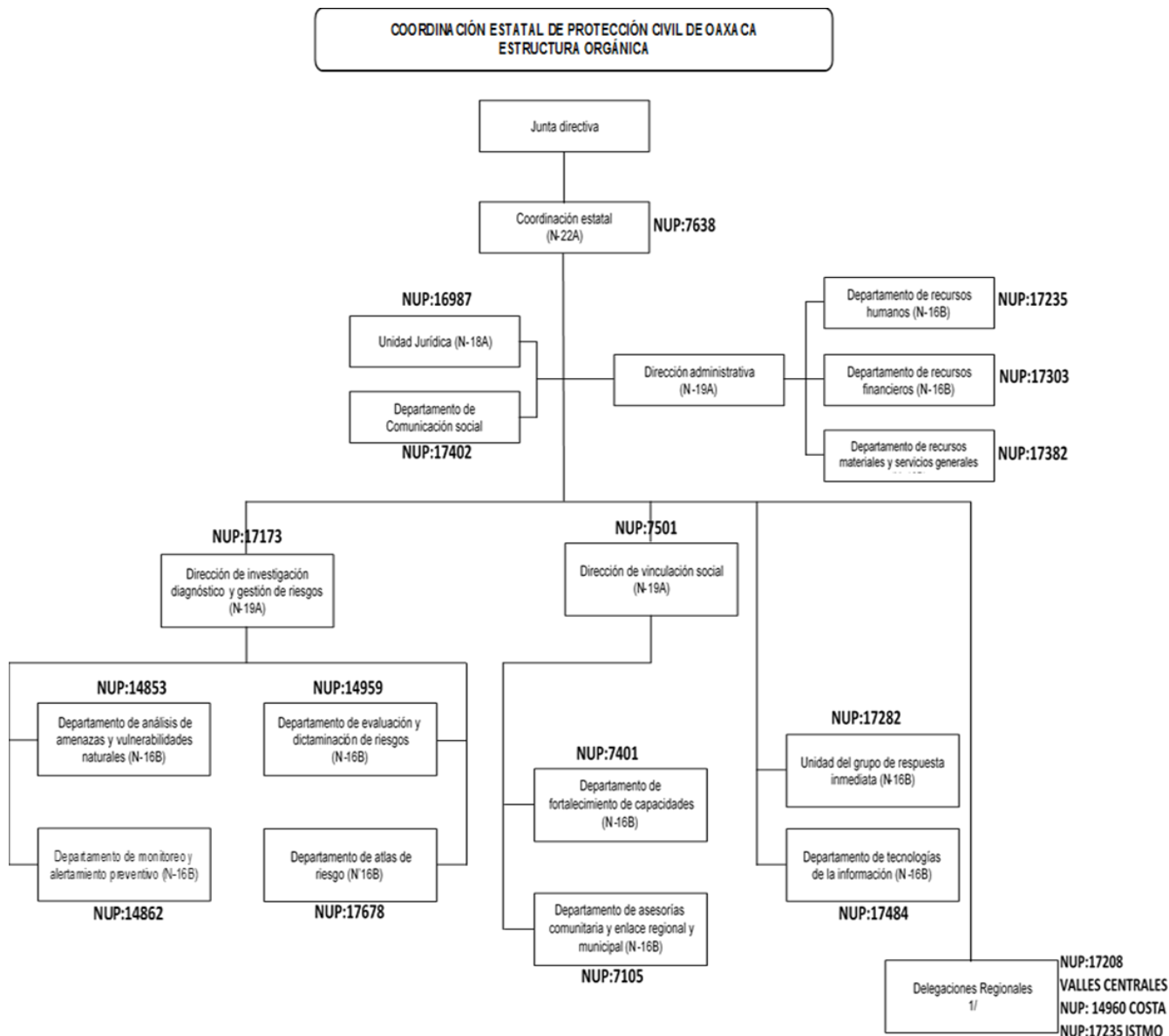


GOBIERNO DEL ESTADO DE OAXACA



PROTECCIÓN CIVIL
COORDINACIÓN ESTATAL DE PROTECCIÓN CIVIL Y GESTIÓN DE RIESGOS

Estructura organizacional básica:





GOBIERNO DEL ESTADO  
DE OAXACA



**PROTECCIÓN CIVIL**  
COORDINACIÓN ESTATAL DE PROTECCIÓN CIVIL  
Y GESTIÓN DE RIESGOS

#### 5. Bases de preparación de los Estados Financieros.

Los Estados Financieros y la información emanada de la contabilidad se sujeta a criterios de confiabilidad, relevancia, comprensibilidad y de comparación, así como a otros atributos asociados a cada uno de ellos, como oportunidad, veracidad, representatividad, objetividad, suficiencia, posibilidad de predicción e importancia relativa, con el fin de alcanzar la modernización y armonización que la Ley General de Contabilidad Gubernamental, así como los lineamientos que emite el Consejo de Armonización Contable (CONAC).

Los registros se efectúan considerando la base acumulativa para la integración de la información presupuestaria y contable. La contabilización de las transacciones de gasto se hace conforme a la fecha de su realización independientemente de la de su pago y la del ingreso se registra cuando existe jurídicamente el derecho de cobro.

El sistema facilita el reconocimiento de las operaciones de ingresos, gastos, activos, pasivos y patrimoniales.

Los Estados Financieros están apegados a las Normas de Información Financiera, Ley General de Contabilidad Gubernamental, Marco Conceptual de Contabilidad Gubernamental, Manual de Contabilidad Gubernamental y Medidas de Racionalidad, Disciplina y Eficiencia del Gasto Público.

En la elaboración de los estados financieros se consideró como base para el reconocimiento de los activos el valor razonable de mercado debido a que no se contaba con las facturas de los muebles de bajo costo, en los muebles como equipo de transporte y maquinaria se tomaron a costo histórico.

En los registros contables se elaboran de acuerdo a los postulados básicos para su correcto registro.

#### 6. Políticas de Contabilidad Significativas:

- a) Actualización: El registro de la contabilidad se realizó en base a los lineamientos establecidos por el CONAC.
- b) Informar sobre la realización de operaciones en el extranjero y de sus efectos en la información financiera gubernamental:  
Durante el Ejercicio 2023, no se realizaron operaciones en Moneda Extranjera.
- c) Método de evaluación de la inversión en acciones en el Sector Paraestatal.  
NO APLICA
- d) Sistema y método de valuación de inventarios.



GOBIERNO DEL ESTADO  
DE OAXACA



**PROTECCIÓN CIVIL**  
COORDINACIÓN ESTATAL DE PROTECCIÓN CIVIL  
Y GESTIÓN DE RIESGOS

El CONAC ha emitido las normas para la valoración de los Activos y el patrimonio de los entes públicos, esta norma permite definir y estandarizar los conceptos básicos de valuación, contenidos en las normas particulares aplicables a los distintos elementos integrantes de los estados Financieros.

e) Beneficios a empleados:

No se tienen reservas para beneficios futuros de los empleados, más que las contempladas anualmente en el presupuesto de egresos del ejercicio presente.

f) Provisiones:

Las provisiones al Ejercicio 2023, las provisiones corresponden a CLC' s pendientes por ministrar por parte del Secretaría de Finanzas del Gobierno del Estado de Oaxaca.

g) Reservas:

NO se cuenta con Reservas.

h) Cambios en políticas contables y corrección de errores junto con la revelación de los efectos que se tendrá en la información financiera del ente público, ya sea retrospectivos o prospectivos.

i) Reclasificaciones: Durante el periodo comprendido enero-septiembre 2023, no se realizaron reclasificaciones.

j) Depuración y Cancelación de saldos:

Las depuraciones y cancelaciones de saldos se realizaron cada mes en diferentes cuentas contables durante el periodo comprendido

7. Posición en Moneda Extranjera y Protección por riesgo Cambiario:

a) Activos en moneda extranjera:

No aplica

b) Pasivos en moneda extranjera:

No se tienen Pasivos en moneda extranjera



GOBIERNO DEL ESTADO  
DE OAXACA



**PROTECCIÓN CIVIL**  
COORDINACIÓN ESTATAL DE PROTECCIÓN CIVIL  
Y GESTIÓN DE RIESGOS

- c) Posición en moneda extranjera:  
No aplica
- d) Tipo de cambio:  
No aplica
- e) Equivalente en moneda nacional:  
No aplica

8. Reporte Analítico del Activo:

- a) Vida útil o porcentajes de depreciación, deterioro o amortización utilizados en los diferentes tipos de activos:

Durante el ejercicio 2023 el registro de las Depreciaciones de Bienes Muebles e Inmuebles según reporte emitido por el Sistema de Inventarios, el cual se realizó anual.

- b) Cambios en el porcentaje de depreciación o valor residual de los activos:  
Las depreciaciones contables serán de forma anual para dicho Ejercicio.
- c) Importe de los gastos conceptualizados en el ejercicio, tanto financieros como de investigación y desarrollo:  
No aplica
- d) Riesgos por tipo de cambio o tipo de interés de las inversiones financieras:  
No aplica.
- e) Valor activado en el ejercicio de los bienes construidos por la entidad:  
  
Los bienes de la entidad se reconocen dentro de su Activo No Circulante de su costo histórico, de conformidad con el artículo 29 de la Ley General de Contabilidad Gubernamental.
- f) Otras circunstancias de carácter significativo que afecten el activo, tales como bienes en garantía, señalados en embargos, litigios, títulos de inversiones, entregados en garantías, baja significativa del valor de inversiones financieras, etc.:  
No aplica.



GOBIERNO DEL ESTADO  
DE OAXACA



**PROTECCIÓN CIVIL**  
COORDINACIÓN ESTATAL DE PROTECCIÓN CIVIL  
Y GESTIÓN DE RIESGOS

g) Desmantelamiento de Activos, procedimientos, implicaciones, efectos contables:  
No aplica

h) Administración de activos; planeación con el objetivo de que el ente los utilice de manera más efectiva:

Se utilizan los activos con la operación y mantenimiento óptimo.  
Adicionalmente, se deben incluir las explicaciones de las principales variaciones en el activo, en cuadros comparativos como sigue:

- a) Inversiones en valores:  
No aplica
- b) Patrimonio de Organismos descentralizados  
No aplica
- c) Inversiones en empresas de participación mayoritaria:  
No se tiene inversión en este tipo de empresas.
- d) Inversiones en empresas de participación minoritaria:  
No aplica.

#### 9. Fideicomisos, Mandatos y Análogos

a) Por ramo administrativo que los reporta:

No aplica.

b) Enlistar los de mayor monto de disponibilidad, relacionando aquellos que conforman el 80% de las disponibilidades:

No aplica

#### 10. Reporte de la Recaudación

a) Análisis del comportamiento de la recaudación correspondiente al ente público o cualquier tipo de ingreso, de forma separada los ingresos locales de los federales:

No aplica

b) Proyección de la recaudación e ingresos en el mediano plazo:

No aplica



GOBIERNO DEL ESTADO  
DE OAXACA



**PROTECCIÓN CIVIL**  
COORDINACIÓN ESTATAL DE PROTECCIÓN CIVIL  
Y GESTIÓN DE RIESGOS

11. Información sobre la Deuda y el Reporte Analítico de la Deuda:

- a) Utilizar al menos los siguientes indicadores: Deuda respecto al PIB y deuda respecto a la recaudación tomando, como mínimo, un periodo igual o menor a 5 años.

No aplica

- b) Información de manera agrupada por tipo de valor gubernamental o instrumento financiero en la que se considere interese, comisiones, tasa, perfil de vencimiento y otros gastos de la deuda.

No aplica

12. Calificaciones otorgadas:

No se cuenta con calificaciones otorgadas o certificaciones.

13. Proceso de Mejora:

- a) Principales Políticas de control interno:

Para el desarrollo de los programas deberá ser a mediano plazo y estarían basados en cuatro estrategias funcionales y cinco aspectos organizacionales, con objetivos operaciones, actividades, participantes, costos y evaluación sin reducción del presupuesto para obtener una eficiente atención médica y realizar la capacitación y sensibilización de este programa.

- b) Medidas de desempeño financiero, metas y alcance:

Racionar el uso de los recursos, para alcanzar el cumplimiento de las funciones para el ejercicio completo.

14. Información por Segmentos:

Toda la información del Ente, está procesada y se encuentra disponible por Unidad Responsable de realizar las funciones propias.





GOBIERNO DEL ESTADO  
DE OAXACA



**PROTECCIÓN CIVIL**  
COORDINACIÓN ESTATAL DE PROTECCIÓN CIVIL  
Y GESTIÓN DE RIESGOS

15. Eventos Posteriores al Cierre:

El ente público no tiene hechos ocurridos en el periodo posterior al que informa, que proporcionen mayor evidencia sobre eventos que le afectan económicamente y que no se conocían a la fecha de cierre.

16. Partes Relacionadas:

No existen partes relacionadas que pudieran ejercer influencia significativa sobre la toma de decisiones financieras y operativas.

17. Responsabilidad sobre la presentación razonable de los Estados Financieros.

La información Financiera de esta Coordinación Estatal de Protección Civil del Estado de Oaxaca. Fue autorizada para su emisión el día 12 de diciembre del presente año 2023, por el Lic. Mauro Cruz Sánchez en su carácter de Coordinador Estatal de Protección Civil y Gestión de Riesgos y el Licenciado en Contaduría Pública Àngel García José en su carácter de director administrativo de la CEPcyGR.



**NOTAS DE DESGLOSE**

**I.- NOTAS AL ESTADO DE ACTIVIDADES**

Muestra el resultado de las operaciones de la entidad correspondiente al periodo del 1 de enero al 31 de diciembre del 2023 integrado de la siguiente forma:

<b>CUENTAS</b>	<b>Enero-Diciembre 2023</b>	<b>Enero-Diciembre 2022</b>
<b>INGRESOS Y OTROS BENEFICIOS</b>		
PARTICIPACIONES, APORTACIONES, CONVENIOS, INCENTIVOS DERIVADOS DE LA COLABORACIÓN FISCAL, FONDOS DISTINTOS DE APORTACIONES, TRANSFERENCIAS, ASIGNACIONES, SUBSIDIOS Y SUBVENCIONES, Y PENSIONES Y JUBILACIONES	130,352,334	21,335,974
<b>TOTAL DE INGRESOS Y OTROS BENEFICIOS</b>	<b>130,352,334</b>	<b>21,335,974</b>
<b>GASTOS Y OTRAS PERDIDAS</b>		
TRANSFERENCIAS INTERNAS Y ASIGNACIONES AL SECTOR PÚBLICO	129,596,362	12,036,101
AYUDAS SOCIALES	0.00	9,299,873
PENSIONES Y JUBILACIONES	724,191	0.00
<b>OTROS GASTOS Y PÉRDIDAS EXTRAORDINARIAS</b>		
ESTIMACIONES, DEPRECIACIONES, DETERIOROS, OBSOLESCENCIA Y AMORTIZACIONES	652,748	1,198,803
<b>TOTAL DE GASTOS Y OTRAS PERDIDAS</b>	<b>130,973,300</b>	<b>22,534,777</b>
<b>AHORRO/DESAHORRO NETO DEL EJERCICIO</b>	<b>-620,967</b>	<b>-1,198,803</b>



GOBIERNO DEL ESTADO  
DE OAXACA



**PROTECCIÓN CIVIL**  
COORDINACIÓN ESTATAL DE PROTECCIÓN CIVIL  
Y GESTIÓN DE RIESGOS

### **Ingresos y Otros Beneficios**

Los ingresos corresponden a los recursos ministrados correspondiente al periodo enero-diciembre, el cual asciende a un importe de \$130,352,334; recursos que fueron comprometidos y devengados durante el periodo del ejercicio fiscal 2023 en el Sistema Estatal de Finanzas Públicas (SEFIP).

### **Gastos y Otras Pérdidas**

El rubro de Gastos y Otras Pérdidas, corresponden a lo devengado por la Entidad durante el periodo del Ejercicio fiscal 2023, así como las pensiones y jubilaciones y depreciaciones del ejercicio 2023, por la cantidad de: \$130,973,300 integrado de la siguiente manera:

Transferencias, Asignaciones, Subsidios y Otras Ayudas.

- a) Transferencias Internas y Asignaciones al Sector Público, refleja un saldo de \$129,596,362 correspondiente a recursos que fueron comprometidos y devengados en los rubros de: Servicios personales, Materiales y Suministros, Servicios Generales durante el periodo: enero-diciembre 2023.
- b) Pensiones y Jubilaciones, que refleja un saldo de \$724,191 que corresponde a pensiones de trabajadores sindicalizados y nombramiento confianza pertenecientes a esta Coordinación Estatal de Protección Civil y Gestión de Riesgos durante el periodo: enero-diciembre 2023
- c) Estimaciones, Depreciaciones, Deterioros, Obsolescencia y Amortizaciones que refleja un saldo de \$652,748 derivado de la depreciación anual para el ejercicio fiscal 2023 de los bienes muebles pertenecientes a esta Coordinación Estatal de Protección Civil y Gestión de Riesgos.

### **Ahorro/ Desahorro Neto del Ejercicio**

En el Estado de Actividades en el periodo comprendido del 01 de enero al 30 de septiembre 2023 tiene como resultado \$-620,967.00 en negativo (Seiscientos veinte mil novecientos sesenta y siete pesos 00/100 M.N.).



GOBIERNO DEL ESTADO  
DE OAXACA



**PROTECCIÓN CIVIL**  
COORDINACIÓN ESTATAL DE PROTECCIÓN CIVIL  
Y GESTIÓN DE RIESGOS

## II.- NOTAS AL ESTADO DE SITUACION FINANCIERA

El estado de Situación Financiera tiene como propósito mostrar información relativa a los recursos y obligaciones de la entidad.

### ACTIVO

CUENTAS	ENERO- DICIEMBRE 2023	ENERO- DICIEMBRE 2022
<b>ACTIVO CIRCULANTE</b>		
Efectivo Equivalentes	40,766	4
Depósito en Garantía	0.00	0.00
Derechos a recibir efectivo y Esquemas	2,167,373	1,151,441
<b>Total de Activo Circulante</b>	<b>2,208,139</b>	<b>1,151,445</b>
Bienes Inmuebles	0.00	0.00
Bienes Muebles	7,679,165	7,647,383
Depreciación, Deterioro y amortización Acumulada de Bienes e Intangibles	-4,710,458	-4,057,710
<b>Total de Activo no Circulante</b>	<b>3,589,674</b>	<b>4,788,477</b>
<b>TOTAL DE ACTIVOS</b>	<b>2,968,707</b>	<b>3,589,674</b>

### ACTIVO CIRCULANTE

#### **Efectivo y Equivalentes**

#### Efectivo y Equivalentes

El rubro de efectivo y equivalentes al 31 de diciembre de 2023 representa los recursos disponibles de la Entidad, saldo que se refleja en las siguientes cuentas bancarias:

En la cuenta 012610001198207600 de Servicios Personales 2023 refleja los intereses bancarios ganados durante el mes.

La cuenta 012610001198207794 Fondo Revolvente 2023 refleja los intereses bancarios ganados durante el mes.

La cuenta 012610001198207529 Gastos de operación 2023 refleja los intereses bancarios ganados durante el mes.



GOBIERNO DEL ESTADO  
DE OAXACA



**PROTECCIÓN CIVIL**  
COORDINACIÓN ESTATAL DE PROTECCIÓN CIVIL  
Y GESTIÓN DE RIESGOS

### Derechos a recibir Efectivo o Equivalentes

En el rubro de Derechos a recibir Efectivo y Equivalentes (Otros deudores diversos por cobrar a C.P) el saldo que se expresa en el Estado de Situación Financiera al 31 de diciembre de 2023, corresponde a lo siguiente:

En la cuenta de Gastos por comprobar se componen de los importes del presente ejercicio por comprobar y de ejercicios anteriores correspondientes a las cuentas de personal de la administración anterior, de las cuales no comprobaron o no alcanzo el presupuesto para cubrir dichos gastos.

### ACTIVO NO CIRCULANTE

Está constituido por el conjunto de valores y derechos de realización o disponibilidad con un periodo de tiempo superior a un año.

#### Bienes muebles

El rubro de Bienes Muebles de la Coordinación Estatal de Protección Civil y Gestión de Riesgos está integrado de la siguiente forma:

CUENTAS	ENERO- DICIEMBRE 2023	ENERO- DICIEMBRE 2022
Muebles de Oficina y Estantería	50,548.14	50,548.14
Muebles, Excepto de Oficina y Estantería	23,400.00	23,400.00
Equipo de Cómputo y Tecnologías de la Información	1,405,125.73	1,373,344.60
Equipos y Aparatos Audiovisuales	20,310.00	20,310.00
Cámaras Fotográficas y de Video	7,000.00	7,000.00
Equipo Médico y de Laboratorio	5,700.00	5,700.00
Vehículos y Equipo Terrestre	3,073,328.46	3,073,328.46
Embarcaciones	674,955.80	674,955.80
Maquinaria y Equipo de Construcción	175,716.00	175,716.00
Sistemas de Aire Acondicionado, Calefacción y de	6,200.00	6,200.00
Equipo de Comunicación y de Telecomunicación	191,299.51	191,299.51
Equipos de Generación Eléctrica, aparatos y accesorios eléctricos	50,380.92	50,380.92
Herramientas y Maquinas - herramientas	1,995,200.00	1,995,200.00
Otros activos	0.00	0.00
<b>TOTAL</b>	<b>7,679,164.56</b>	<b>7,647,383.43</b>



GOBIERNO DEL ESTADO  
DE OAXACA



**PROTECCIÓN CIVIL**  
COORDINACIÓN ESTATAL DE PROTECCIÓN CIVIL  
Y GESTIÓN DE RIESGOS

Al 31 de Diciembre de 2023 el saldo en bienes muebles es de \$7,679,164.56 (Siete millones seiscientos setenta y nueve mil ciento sesenta y cuatro pesos 56/100 M.N.).

**PASIVO**

El saldo de este rubro al 31 de diciembre de 2023 asciende a la cantidad de \$2,208,139.22 (Dos millones doscientos ocho mil ciento treinta y nueve pesos 22/100 M.N.) que corresponden a los compromisos de pagos adquiridos al término del mes de diciembre con varios proveedores y prestadores de servicios por las adquisiciones de bienes y contratación de servicios por pagar a corto plazo, detallándose de la siguiente forma:

**PASIVO CIRCULANTE**

CUENTAS	ENERO-DICIEMBRE 2023	ENERO-DICIEMBRE 2022
<b>Cuentas por Pagar a corto plazo</b>		
Otras Prestaciones Sociales y Económicas por pagar a CP	251,596.00	0.00
Deudas por Adquisición de Bienes y Contratación de Servicios por Pagar a CP	900,000.00	900,000.00
Transferencias Internas y Asignaciones al Sector Público	266,966.17	251,440.68
Retenciones de Impuestos por Pagar	331,583.77	0.00
Retenciones del Sistema de Seguridad Social	399,700.10	0.00
Otras Retenciones y Contribuciones por pagar	55,664.78	0.00
Fondos Rotatorios por pagar	97.96	0.00



GOBIERNO DEL ESTADO  
DE OAXACA



**PROTECCIÓN CIVIL**  
COORDINACIÓN ESTATAL DE PROTECCIÓN CIVIL  
Y GESTIÓN DE RIESGOS

Otras Cuentas por Pagar a corto plazo	2,530.44	4.12
<b>TOTAL</b>	<b>2,208,139.22</b>	<b>1,151,444.80</b>

### HACIENDA PÚBLICA/PATRIMONIO

CUENTAS	ENERO- DICIEMBRE 2023	ENERO- DICIEMBRE 2022
<b>ACTUALIZACION DE LA HACIENDA PUBLICA/PATRIMONIO</b>	<b>423,479</b>	<b>423,479</b>
<b>HACIENDA PÚBLICA/PATRIMONIO GENERADO</b>		
Resultados de Ejercicio (ahorro/Desahorro)	-620,967	-1,198,803
Resultado de ejercicios Anteriores	3,075,823	4,274,627
Rectificaciones de resultados anteriores	90,371	90,371
Total de Hacienda Pública /Patrimonio Generado	2,545,227	3,166,194
Resultado del Ejercicio (Ahorro /Desharro)	0	0

La cuenta de Hacienda Pública/Patrimonio, refleja un saldo al 31 de diciembre de 2023, la cantidad de \$ 2,545,227 (Dos millones quinientos cuarenta y cinco mil doscientos veintisiete pesos 00/100 M.N.) que representa la acumulación de resultados de ejercicios anteriores.

Resultado del Ejercicio (ahorro/Desahorro) asciende a la cantidad de 0.00 (pesos).



GOBIERNO DEL ESTADO  
DE OAXACA



**PROTECCIÓN CIVIL**  
COORDINACIÓN ESTATAL DE PROTECCIÓN CIVIL  
Y GESTIÓN DE RIESGOS

**III.- NOTAS AL ESTADO DE VARIACION EN LA HACIENDA PÚBLICA**

**Variaciones de la hacienda Pública/Patrimonio Neto del ejercicio**

**Hacienda Pública/ Patrimonio generado**

**Resultados de Ejercicios Anteriores**

El apartado de Hacienda Pública/Patrimonio Generado, en el periodo del 01 de Enero al 31 de Diciembre 2023 asciende a la cantidad de \$3,166,194 integrándose de la siguiente manera:

RUBRO	VARIACIONES
Hacienda Pública/Patrimonio Neto Final del Ejercicio 2023	-620,967
Resultados de Ejercicios Anteriores	3,075,823
Rectificaciones	90,371
<b>Saldo Neto en la Hacienda Pública/Patrimonio 2023</b>	<b>2,545,227</b>
<b>Resultado del Ejercicio (Ahorro/Desahorro)</b>	<b>0</b>

**IV). - NOTAS AL ESTADO DE FLUJOS DE EFECTIVO**

**Efectivo y equivalentes**

1. Análisis de saldo en la cuenta de Efectivo y Equivalentes:

CONCEPTO	ENERO-DICIEMBRE 2023	ENERO-DICIEMBRE 2022
Efectivos en Bancos – Tesorería	40,762	4
Efectivos en Bancos - Dependencias		
Inversiones temporales (hasta 3 meses)		
Fondos con afectación específica		
Depósitos de fondos de terceros y otros		
<b>Total de Efectivos y Equivalentes</b>	<b>40,766</b>	<b>4</b>





GOBIERNO DEL ESTADO  
DE OAXACA



**PROTECCIÓN CIVIL**  
COORDINACIÓN ESTATAL DE PROTECCIÓN CIVIL  
Y GESTIÓN DE RIESGOS

2. Conciliación de los Flujos de Efectivo Netos de las Actividades de Operación y la cuenta de Ahorro/Desarrollo antes de Rubros Extraordinarios.

CONCEPTO	ENERO-DICIEMBRE 2023	ENERO-DICIEMBRE 2022
<b>Ahorro/Desahorro antes de rubros Extraordinarios</b>	<b>0</b>	<b>0</b>
Movimientos de partida (o rubros) que no afectan al efectivo		
Depreciación		
Amortización		
Incrementos en las provisiones		
Incremento en inversiones producido por revaluación		
Ganancia/pérdida en venta de propiedad, planta y equipo		
Incremento en cuentas por cobrar		
Partidas extraordinarias		

Cuenta de la Hacienda Pública Estatal 2023



**PROTECCIÓN CIVIL**  
COORDINACIÓN ESTATAL DE PROTECCIÓN CIVIL  
Y GESTIÓN DE RIESGOS

UR: 520 Coordinación Estatal de Protección Civil y Gestión de Riesgos

UE: 001 Coordinación Estatal de Protección Civil y Gestión de Riesgos

Conciliación entre los Ingresos Presupuestarios y Contables

Del 1 de Enero al 31 de Diciembre de 2023

(Pesos)

<b>1. Total de Ingresos Presupuestarios</b>	<b>130,352,334</b>
<b>2. Más ingresos contables no presupuestarios</b>	<b>0</b>
Ingresos financieros	
Incremento por variación de Inventarios	
Disminución del exceso de estimaciones por pérdida o deterioro u obsolescencia	
Disminución del exceso por provisiones	
Otros Ingresos y beneficios varios	
Otros ingresos contables no presupuestarios	
<b>3. Menos ingresos presupuestarios no contables</b>	<b>0</b>
Aprovechamientos patrimoniales	
Ingresos derivados de financiamiento	
Otros ingresos presupuestarios no contables	0
<b>4. Ingresos contables (4=1+2-3)</b>	<b>130,352,334</b>

"Cuenta Pública del Estado de Oaxaca del Ejercicio Fiscal 2023"



UR: 520 Coordinación Estatal de Protección Civil y Gestión de Riesgos

UE: 001 Coordinación Estatal de Protección Civil y Gestión de Riesgos

Conciliación entre los Egresos Presupuestarios y Contables

Del 1 de Enero al 31 de Diciembre de 2023

(Pesos)

<b>1. Total de Egresos Presupuestarios</b>	<b>130,352,334</b>
<b>2. Menos egresos presupuestarios no contables</b>	<b>31,781</b>
Materias Primas y Materiales de Producción y Comercialización	
Materiales y Suministros	
Mobiliario y equipo de administración	31,781
Mobiliario y equipo educacional y recreativo	
Equipo e instrumental médico y de laboratorio	
Vehículos y equipo de transporte	
Equipo de defensa y seguridad	
Maquinaria, otros equipos y herramientas	
Activos biológicos	
Bienes inmuebles	
Activos intangibles	
Obra pública en Bienes de Dominio Público	
Obra pública en Bienes propios	
Acciones y participaciones de capital	
Compra de títulos y valores	
Concesión de Préstamos	
Inversiones en fideicomisos, mandatos y otros análogos	
Provisiones para contingencias y otras erogaciones especiales	
Amortización de la deuda pública	
Adeudos de ejercicios fiscales anteriores (ADEFAS)	
Otros Egresos Presupuestales No Contables	
<b>3. Más gastos contables no presupuestarios</b>	<b>652,748</b>
Estimaciones, depreciaciones, deterioros, obsolescencia y amortizaciones	652,748
Provisiones	
Disminución de inventarios	
Aumento por insuficiencia de estimaciones por pérdida o deterioro u obsolescencia	
Aumento por insuficiencia de provisiones	
Otros Gastos	
Otros Gastos Contables No Presupuestales	
<b>4. Egresos contables (4=1-2+3)</b>	<b>130,973,300</b>



GOBIERNO DEL ESTADO  
DE OAXACA



**PROTECCIÓN CIVIL**  
COORDINACIÓN ESTATAL DE PROTECCIÓN CIVIL  
Y GESTIÓN DE RIESGOS

**NOTAS DE MEMORIA (CUENTAS DE ORDEN)**

Las cuentas de orden se utilizan para registrar movimientos de valores que no afecten o modifiquen el balance del ente contable, sin embargo, su incorporación en libros es necesaria con fines de recordatorio contable, de control y en general sobre los aspectos administrativos, o bien, para consignar sus derechos o responsabilidades contingentes que pueda o no, presentarse en el futuro; las cuentas que se manejan hacen referencias a las cuentas presupuestarias de egresos emitidas y autorizadas por el Consejo Nacional de Armonización Contable (CONAC), lo anterior para identificar los momentos contables.


CONCEPTO	IMPORTE
PRESUPUESTO DE EGRESOS APROBADO	120,912,178.90
PRESUPUESTO DE EGRESOS POR EJERCER	0.00
PRESUPUESTO MODIFICADO	9,440,154.60
PRESUPUESTO COMPROMETIDO	0.00
PRESUPUESTO DE EGRESOS DEVENGADO	0.00
PRESUPUESTO DE EGRESOS EJERCIDO	8,648.75
PRESUPUESTO DE EGRESOS PAGADO	130,343,684.75

Lugar, fecha y hora de emisión: Oaxaca de Juárez, Oax. a 04 de marzo del 2024.

Bajo protesta de decir verdad declaro que los Estados Financieros y sus Notas, son razonablemente correctas y son responsabilidad del emisor.

  
**L.C.P. ÁNGEL GARCÍA JOSÉ**  
 DIRECTOR ADMINISTRATIVO DE  
 CEPcyGR

  
**OAXACA**  
GOBIERNO DEL ESTADO  
**PROTECCIÓN CIVIL Y GESTIÓN DE RIESGOS**  
COORDINACIÓN ESTATAL DE PROTECCIÓN CIVIL Y GESTIÓN DE RIESGOS  
**2022 - 2025**

  
**ANA CRISTINA SÁNCHEZ BAUTISTA**  
 ENCARGADA DEL DESPACHO DE LA  
 COORDINACIÓN ESTATAL DE  
 PROTECCIÓN CIVIL Y GESTIÓN DE  
 RIESGOS



GOBIERNO DEL ESTADO  
DE OAXACA

Gobierno del Estado de Oaxaca  
UR:520

Estado Analítico de Ingresos  
Del 01 de Enero de 2023 al 31 de Diciembre de 2023  
(Cifras en Pesos)



**PROTECCIÓN CIVIL**  
COORDINACIÓN ESTATAL DE PROTECCIÓN CIVIL  
Y GESTIÓN DE RIESGOS

Rubro de Ingresos	Ingreso					Diferencia
	Estimado	Ampliaciones y Reducciones	Modificado	Devengado	Recaudado	
	(1)	(2)	(3= 1 + 2)	(4)	(5)	
Impuestos Cuotas y Aportaciones de Seguridad Social Contribuciones de Mejoras Derechos Productos Aprovechamientos Ingresos por Venta de Bienes, Prestación de Servicios y Otros Ingresos						
Participaciones, Aportaciones, Convenios, Incentivos Derivados de la Colaboración Fiscal y Fondos Distintos de Aportaciones						
Transferencias, Asignaciones, Subsidios y Subvenciones, y Pensiones y Jubilaciones	120,912,179	9,440,155	130,352,334	130,352,334	130,352,334	9,440,155
Ingresos Derivados de Financiamientos						
<b>Total</b>	<b>120,912,179</b>	<b>9,440,155</b>	<b>130,352,334</b>	<b>130,352,334</b>	<b>130,352,334</b>	<b>9,440,155</b>
				<b>Ingresos excedentes</b>		<b>9,440,155</b>

Estado Analítico de Ingresos Por Fuente de Financiamiento	Ingreso					Diferencia
	Estimado	Ampliaciones y Reducciones	Modificado	Devengado	Recaudado	
	(1)	(2)	(3= 1 + 2)	(4)	(5)	
<b>Ingresos del Poder Ejecutivo Federal o Estatal y de los Municipios</b>	<b>120,912,179</b>	<b>9,440,155</b>	<b>130,352,334</b>	<b>130,352,334</b>	<b>130,352,334</b>	<b>9,440,155</b>
Impuestos Cuotas y Aportaciones de Seguridad Social Contribuciones de Mejoras Derechos Productos Aprovechamientos Participaciones, Aportaciones, Convenios, Incentivos Derivados de la Colaboración Fiscal y Fondos Distintos de Aportaciones						
Transferencias, Asignaciones, Subsidios y Subvenciones, y Pensiones y Jubilaciones	120,912,179	9,440,155	130,352,334	130,352,334	130,352,334	9,440,155
<b>Ingresos de los Entes Públicos de los Poderes Legislativo y Judicial, de los Órganos Autónomos y del Sector Paraestatal o Paramunicipal, así como de las Empresas Productivas del Estado</b>	<b>0</b>	<b>0</b>	<b>0</b>	<b>0</b>	<b>0</b>	<b>0</b>
Cuotas y Aportaciones de Seguridad Social Productos Ingresos por Venta de Bienes, Prestación de Servicios y Transferencias, Asignaciones, Subsidios y Subvenciones, y Pensiones y Jubilaciones						
<b>Ingresos Derivados de Financiamientos</b> Ingresos Derivados de Financiamientos						
<b>Total</b>	<b>120,912,179</b>	<b>9,440,155</b>	<b>130,352,334</b>	<b>130,352,334</b>	<b>130,352,334</b>	<b>9,440,155</b>
				<b>Ingresos excedentes</b>		<b>9,440,155</b>

"Cuenta Pública del Estado de Oaxaca del Ejercicio Fiscal 2023"



Cve	Concepto	Aprobado 1	Ampliaciones / Reducciones 2= (3-1)	Modificado 3 = (1+2)	Devengado 4	Pagado 5	Subejercicio 6 = (3-4)
<b>520</b>	<b>COORDINACIÓN ESTATAL DE PROTECCIÓN CIVIL Y GESTIÓN DE RIESGOS</b>						
<b>4</b>	<b>TRANSFERENCIAS, ASIGNACIONES, SUBSIDIOS Y OTRAS AYUDAS</b>	120,912,178.90	9,408,373.47	130,320,552.37	130,320,552.37	130,311,903.62	0.00
1	TRANSFERENCIAS INTERNAS Y ASIGNACIONES AL SECTOR PÚBLICO	117,912,178.90	11,684,182.83	129,596,361.73	129,596,361.73	129,587,712.98	0.00
4	AYUDAS SOCIALES	3,000,000.00	-3,000,000.00	0.00	0.00	0.00	0.00
5	PENSIONES Y JUBILACIONES	0.00	724,190.64	724,190.64	724,190.64	724,190.64	0.00
<b>5</b>	<b>BIENES MUEBLES, INMUEBLES E INTANGIBLES</b>	0.00	31,781.13	31,781.13	31,781.13	31,781.13	0.00
1	MOBILIARIO Y EQUIPO DE ADMINISTRACIÓN	0.00	31,781.13	31,781.13	31,781.13	31,781.13	0.00
	<b>TOTAL DEPENDENCIA / ENTIDAD</b>	120,912,178.90	9,440,154.60	130,352,333.50	130,352,333.50	130,343,684.75	0.00



Cve C o n c e p t o	Aprobado 1	Ampliaciones / Reducciones 2= (3-1)	Modificado 3 = (1+2)	Devengado 4	Pagado 5	Subejercicio 6 = (3-4)
<b>520 COORDINACIÓN ESTATAL DE PROTECCIÓN CIVIL Y GESTIÓN DE RIESGOS</b>						
1 GASTO CORRIENTE	120,912,178.90	8,684,182.83	129,596,361.73	129,596,361.73	129,587,712.98	0.00
2 GASTO DE CAPITAL	0.00	31,781.13	31,781.13	31,781.13	31,781.13	0.00
4 PENSIONES Y JUBILACIONES	0.00	724,190.64	724,190.64	724,190.64	724,190.64	0.00
<b>TOTAL DEPENDENCIA / ENTIDAD:</b>	<b>120,912,178.90</b>	<b>9,440,154.60</b>	<b>130,352,333.50</b>	<b>130,352,333.50</b>	<b>130,343,684.75</b>	<b>0.00</b>



Cve	Concepto	Aprobado 1	Ampliaciones / Reducciones 2= (3-1)	Modificado 3 = (1+2)	Devengado 4	Pagado Transferido 5	Subejercicio 6 = (3-4)
5	ORGANISMOS PÚBLICOS DESCENTRALIZADOS	120,912,178.90	9,440,154.60	130,352,333.50	130,352,333.50	130,343,684.75	0.00
20	COORDINACIÓN ESTATAL DE PROTECCIÓN CIVIL Y GESTIÓN DE RIESGOS	120,912,178.90	9,440,154.60	130,352,333.50	130,352,333.50	130,343,684.75	0.00
	<b>TOTAL DEL GASTO:</b>	<b>120,912,178.90</b>	<b>9,440,154.60</b>	<b>130,352,333.50</b>	<b>130,352,333.50</b>	<b>130,343,684.75</b>	<b>0.00</b>





Cve	Concepto	Aprobado 1	Ampliaciones / Reducciones 2= (3-1)	Modificado 3 = (1+2)	Devengado 4	Pagado 5	Subejercicio 6 = (3-4)
<b>520</b>	<b>COORDINACIÓN ESTATAL DE PROTECCIÓN CIVIL Y GESTIÓN DE RIESGOS</b>						
<b>1</b>	<b>GOBIERNO</b>	120,912,178.90	9,440,154.60	130,352,333.50	130,352,333.50	130,343,684.75	0.00
7	ASUNTOS DE ORDEN PÚBLICO Y DE SEGURIDAD INTERIOR	120,912,178.90	9,440,154.60	130,352,333.50	130,352,333.50	130,343,684.75	0.00
	<b>TOTAL DEPENDENCIA / ENTIDAD</b>	120,912,178.90	9,440,154.60	130,352,333.50	130,352,333.50	130,343,684.75	0.00



GOBIERNO DEL ESTADO  
DE OAXACA



**PROTECCIÓN CIVIL**  
COORDINACIÓN ESTATAL DE PROTECCIÓN CIVIL  
Y GESTIÓN DE RIESGOS

**ENDEUDAMIENTO NETO**  
**CUENTA PÚBLICA DEL ESTADO DE OAXACA DEL EJERCICIO FISCAL 2023**  
**(Pesos)**

Identificación de Crédito o Instrumento	Contratación/Colocación	Amortización	Endeudamiento Neto
	A	B	C = A - B
<b>Creditos Bancarios</b>			
			0
			0
			0
			0
			0
			0
			0
			0
			0
<b>Total Créditos Bancarios</b>	<b>0</b>	<b>0</b>	<b>0</b>
<b>Otros Instrumentos de Deuda</b>			
			0
			0
			0
			0
			0
			0
			0
			0
			0
<b>Total Otros Instrumentos de Deuda</b>	<b>0</b>	<b>0</b>	<b>0</b>
<b>TOTAL</b>	<b>0</b>	<b>0</b>	<b>0</b>

**NO APLICA**



GOBIERNO DEL ESTADO  
DE OAXACA



**PROTECCIÓN CIVIL**  
COORDINACIÓN ESTATAL DE PROTECCIÓN CIVIL  
Y GESTIÓN DE RIESGOS

**INTERESES DE LA DEUDA**  
**CUENTA PÚBLICA DEL ESTADO DE OAXACA DEL EJERCICIO FISCAL 2023**  
**(Pesos)**

Identificación de Crédito o Instrumento	Devengado	Pagado
<b>Créditos Bancarios</b>		
<b>Total de intereses de Créditos Bancarios</b>		<b>0</b>
<b>Otros Instrumentos de Deuda</b>		
<b>Total de intereses de Otros Instrumentos de Deuda</b>	<b>0</b>	<b>0</b>
<b>TOTAL</b>	<b>0</b>	<b>0</b>

**NO APLICA**



GOBIERNO DEL ESTADO  
DE OAXACA



**PROTECCIÓN CIVIL**  
COORDINACIÓN ESTATAL DE PROTECCIÓN CIVIL  
Y GESTIÓN DE RIESGOS

**INDICADORES DE POSTURA FISCAL**  
**CUENTA PÚBLICA DEL ESTADO DE OAXACA DEL EJERCICIO FISCAL 2023**  
**(Pesos)**

Concepto	Estimado	Devengado	Pagado <sup>3</sup>
<b>I. Ingresos Presupuestarios (I=1+2)</b>	0	0	0
1. Ingresos del Gobierno de la Entidad Federativa <sup>1</sup>			
2. Ingresos del Sector Paraestatal <sup>1</sup>			
<b>II. Egresos Presupuestarios (II=3+4)</b>	0	0	0
3. Egresos del Gobierno de la Entidad Federativa <sup>2</sup>			
4. Egresos del Sector Paraestatal <sup>2</sup>			
<b>III. Balance Presupuestario (Superávit o Déficit) (III = I - II)</b>	0	0	0

Concepto	Estimado	Devengado	Pagado <sup>3</sup>
<b>III. Balance presupuestario (Superávit o Déficit)</b>	0	0	0
<b>IV. Intereses, Comisiones y Gastos de la Deuda</b>			
<b>V. Balance Primario (Superávit o Déficit) (V= III - IV)</b>	0	0	0

Concepto	Estimado	Devengado	Pagado <sup>3</sup>
<b>A. Financiamiento</b>			
<b>B. Amortización de la deuda</b>			
<b>C. Endeudamiento ó desendeudamiento (C = A - B)</b>	0	0	0

1. Los Ingresos que se presentan son los ingresos presupuestarios totales sin incluir los ingresos por financiamientos. Los Ingresos del Gobierno de la Entidad Federativa corresponden a los del Poder Ejecutivo, Legislativo Judicial y Autónomos
2. Los egresos que se presentan son los egresos presupuestarios totales sin incluir los egresos por amortización. Los egresos del Gobierno de la Entidad Federativa corresponden a los del Poder Ejecutivo, Legislativo, Judicial y Órganos Autónomos
3. Para Ingresos se reportan los ingresos recaudados; para egresos se reportan los egresos pagados



Clave	Concepto	Aprobado 1	Ampliaciones / Reducciones 2= (3-1)	Modificado 3 = (1+2)	Devengado 4	Pagado 5	Subejercicio 6 = (3-4)
<b>5</b>	<b>ORGANISMOS PÚBLICOS DESCENTRALIZADOS</b>	120,912,178.90	9,440,154.60	130,352,333.50	130,352,333.50	130,343,684.75	0.00
20	COORDINACIÓN ESTATAL DE PROTECCIÓN CIVIL Y GESTIÓN DE RIESGOS	120,912,178.90	9,440,154.60	130,352,333.50	130,352,333.50	130,343,684.75	0.00
1	PROGRAMAS	120,912,178.90	9,440,154.60	130,352,333.50	130,352,333.50	130,343,684.75	0.00
4	COMPROMISOS	120,912,178.90	9,440,154.60	130,352,333.50	130,352,333.50	130,343,684.75	0.00
	<b>TOTAL DEPENDENCIA / ENTIDAD</b>	120,912,178.90	9,440,154.60	130,352,333.50	130,352,333.50	130,343,684.75	0.00

# REPORTE DE AVANCE DE GESTIÓN

## UR 520 - COORDINACIÓN ESTATAL DE PROTECCIÓN CIVIL Y GESTIÓN DE RIESGOS

### CUARTO TRIMESTRE 2023



**OBJETIVO INSTITUCIONAL:** -PROTEGER A LA PERSONA, SOCIEDAD Y SU ENTORNO ANTE LA EVENTUALIDAD DE LOS RIESGOS QUE REPRESENTAN LOS PELIGROS NATURALES O ANTROPOGÉNICOS, A TRÁVÉS DE LA ESTRATEGIA DE GESTIÓN DE RIESGOS DE DESASTRES Y EL FOMENTO DE LA CAPACIDAD DE ADAPTACIÓN, AUXILIO Y RESTABLECIMIENTO EN LA POBLACIÓN.

ALINEACIÓN PED:		MATRIZ DE INDICADORES PARA RESULTADOS:			
EJE:	03-OAXACA SEGURO	FIN:	CONTRIBUIR A PREVENIR, REDUCIR Y MITIGAR EL IMPACTO DE LOS FENÓMENOS NATURALES Y ANTROPOGÉNICOS EN EL ESTADO		
TEMA:	05-PREVENCIÓN Y PROTECCIÓN CONTRA DESASTRES	PROPÓSITO:	LA POBLACION OAXAQUEÑA DESARROLLA CAPACIDAD DE RESILIENCIA ANTE LOS FENOMENOS NATURALES Y ANTROPOGENICOS.		
OBJETIVO:	01-PROMOVER UNA CULTURA DE PROTECCIÓN CIVIL Y GESTIÓN INTEGRAL DE RIESGOS CON LA PARTICIPACIÓN DE LOS SECTORES PÚBLICO, SOCIAL Y PRIVADO, PARA PREVENIR, REDUCIR Y MITIGAR EL IMPACTO DE LOS FENÓMENOS NATURALES Y ANTROPOGÉNICOS EN EL ESTADO.	COMPONENTE:	487-ACCIÓN PREVENTIVA PARA LA GESTIÓN INTEGRAL DE RIESGO REALIZADA		
ESTRATEGIA:	01-PROPICIAR LA COORDINACIÓN INTERINSTITUCIONAL DE LOS TRES NIVELES DE GOBIERNO, A FIN DE FORTALECER LOS ESQUEMAS DE TRABAJO PARA ACTUAR DE FORMA OPORTUNA Y EFICAZ ANTE LAS CONTINGENCIAS QUE PONGAN EN RIESGO A LA POBLACIÓN, PROMOVIENDO LA PARTICIPACIÓN ENTRE LA CIUDADANÍA OAXAQUEÑA.	ACTIVIDAD:	1596-REALIZAR MANTENIMIENTO AL SISTEMA DE ALERTAMIENTO SÍSMICO DE OAXACA		
LÍNEAS DE ACCIÓN:	07-PROMOVER LOS SISTEMAS DE ALERTAMIENTO OPORTUNO DE FENÓMENOS HIDROMETEOROLÓGICOS.				
UE:	001-COORDINACIÓN ESTATAL DE PROTECCIÓN CIVIL Y GESTIÓN DE RIESGOS				

ESTRUCTURA PROGRAMATICA							
PROGRAMA		SUBPROGRAMA		PROYECTO		OBRA/ACTIVIDAD	
151-GESTIÓN INTEGRAL DE RIESGOS		01-REALIZACIÓN DE ACCIONES PREVENTIVAS PARA LA GESTIÓN INTEGRAL DE RIESGO		000--		001-MANTENIMIENTO A LOS DIFERENTES SISTEMAS DE ALERTAMIENTO SÍSMICO	
POBLACIÓN O ÁREA DE ENFOQUE POTENCIAL	ATRIBUTO DE LA POBLACIÓN O ÁREA DE ENFOQUE:	POBLACIÓN GENERAL DEL ESTADO DE OAXACA	HOMBRES:	1974843	MUJERES:	2157305	TOTAL: 4132148

PRESUPUESTO ANUAL							
Aprobado	Ampliación	Reducción	Modificado	EJERCIDO T1	EJERCIDO T2	EJERCIDO T3	EJERCIDO T4
8,500,000.00	2,000,000.00	766,835.28	9,733,164.72	0.00	0.00	3,242,500.00	6,490,664.72
TOTAL EJERCIDO AL TRIMESTRE VIGENTE							9,733,164.72

PRESUPUESTO TRIMESTRAL DE LA ACTIVIDAD							
Aprobado	Modificado	Comprometido	Devengado	Ejercido	% de Ejercido Vs. Modificado		
0.00	6,490,664.72	6,490,664.72	6,490,664.72	6,490,664.72	100.00		

DATOS DEL INDICADOR							
Nombre :	PORCENTAJE DE ACCIONES DE MANTENIMIENTO A LOS SISTEMAS DE ALERTAMIENTO REALIZADAS			Número de indicador :	1698		
Definición :	MIDE EL PORCENTAJE DE ACCIONES DE MANTENIMIENTO REALIZADAS A LOS SISTEMAS DE ALERTAMIENTO RESPECTO A LO PROGRAMADO						
Método de Cálculo :	(NÚMERO DE ACCIONES DE MANTENIMIENTO REALIZADAS A LOS SISTEMAS DE ALERTAMIENTO / NÚMERO DE ACCIONES DE MANTENIMIENTO PROGRAMADAS A REALIZAR A LOS SISTEMAS DE ALERTAMIENTO) * 100						

Tipo	Dimensión	Frecuencia de Medición	Forma de cálculo del indicador	Tipo de Valor	Sentido Esperado
GESTIÓN	EFICACIA	TRIMESTRAL	PORCENTAJE	FLUJO	ASCENDENTE
MEDIOS DE VERIFICACIÓN / FUENTE INFORMACIÓN				SUPUESTO	
INFORMACIÓN DISPONIBLE EN EL DOCUMENTO: RESULTADOS DE ADJUDICACIONES, INVITACIONES Y LICITACIONES, PUBLICADO POR: DIRECCION ADMINISTRATIVA, PERIODICIDAD: TRIMESTRAL, LIGA: <a href="https://www.oaxaca.gob.mx/proteccioncivil/transparencia/fraccion-xxviii">HTTPS://WWW.OAXACA.GOB.MX/PROTECCIONCIVIL/TRANSPARENCIA/FRACCION-XXVIII</a>				EXISTEN LOS MEDIOS SUFICIENTES PARA SUSCRIBIR UN CONTRATO CON LA EMPRESA DE MANTENIMIENTO.UR: 520	

DATOS DE LA META							
Definición de la variable Meta:	1 - NÚMERO DE ACCIONES DE MANTENIMIENTO A LOS SISTEMAS DE ALERTAMIENTO REALIZADAS						
Unidad de medida:	25 - NÚMERO						

LÍNEA BASE				VALOR PROGRAMADO ANUAL			
AÑO	2017	VALOR	2.00	AÑO	2023	VALOR	2.00

AVANCE TRIMESTRAL OBRA/ACTIVIDAD							
METAS	1er.TRIMESTRE	2o.TRIMESTRE	3er.TRIMESTRE	4o.TRIMESTRE	CUMPLIMIENTO DE METAS		
PROGRAMACIÓN INICIAL	0.00	1.00	1.00	0.00	T1+T2+T3+T4	2.00	
PROGRAMACIÓN ACTUALIZADA	0.00	1.00	1.00	0.00	T1+T2+T3+T4	2.00	
METAS ALCANZADAS	0.00	0.00	1.00	0.00	T1+T2+T3+T4	1.00	
PORCENTAJE ALCANZADO TRIMESTRAL	0.00	0.00	100.00	0.00	PORCENTAJE ALCANZADO ANUAL	50.00	

PORCENTAJE DE CUMPLIMIENTO ALCANZADO EN EL TRIMESTRE: 0 %

JEFE ADMINISTRATIVO  
 ÁNGEL GARCÍA JOSÉ  
 DIRECTOR ADMINISTRATIVO

TITULAR DE LA DEPENDENCIA/ENTIDAD  
 MAURO CRUZ SANCHEZ  
 COORDINADOR ESTATAL

# REPORTE DE AVANCE DE GESTIÓN

## UR 520 - COORDINACIÓN ESTATAL DE PROTECCIÓN CIVIL Y GESTIÓN DE RIESGOS

### CUARTO TRIMESTRE 2023



**ALINEACIÓN PED:**

**ESTRATEGIA:** 01-PROPICIAR LA COORDINACIÓN INTERINSTITUCIONAL DE LOS TRES NIVELES DE GOBIERNO, A FIN DE FORTALECER LOS ESQUEMAS DE TRABAJO PARA ACTUAR DE FORMA OPORTUNA Y EFICAZ ANTE LAS CONTINGENCIAS QUE PONGAN EN RIESGO A LA POBLACIÓN, PROMOVRIENDO LA PARTICIPACIÓN ENTRE LA CIUDADANÍA OAXAQUEÑA.

**LÍNEAS DE ACCIÓN:** 08-FORTALECER LAS DELEGACIONES REGIONALES QUE COADYUVEN A LA FORMACIÓN, CAPACITACIÓN, FUNCIONAMIENTO Y CAPACIDAD DE RESPUESTA DE LOS CONSEJOS MUNICIPALES Y COMITÉS LOCALES.

**UE:** 001-COORDINACIÓN ESTATAL DE PROTECCIÓN CIVIL Y GESTIÓN DE RIESGOS

#### MATRIZ DE INDICADORES PARA RESULTADOS:

**COMPONENTE:** 487-ACCIÓN PREVENTIVA PARA LA GESTIÓN INTEGRAL DE RIESGO REALIZADA

**ACTIVIDAD:** 1594-REALIZAR OPERATIVO PARA EMERGENCIA DE DESASTRE Y TRADICIONAL

ESTRUCTURA PROGRAMATICA									
PROGRAMA		SUBPROGRAMA		PROYECTO			OBRA/ACTIVIDAD		
151-GESTIÓN INTEGRAL DE RIESGOS		01-REALIZACIÓN DE ACCIONES PREVENTIVAS PARA LA GESTIÓN INTEGRAL DE RIESGO		000--			002-OPERATIVOS TRADICIONALES		
POBLACIÓN O ÁREA DE ENFOQUE POTENCIAL	ATRIBUTO DE LA POBLACIÓN O ÁREA DE ENFOQUE:	POBLACIÓN GENERAL DEL ESTADO DE OAXACA		HOMBRES:	1974843	MUJERES:	2157305	TOTAL:	4132148
PRESUPUESTO ANUAL									
Aprobado	Ampliación	Reducción	Modificado	EJERCIDO T1		EJERCIDO T2		EJERCIDO T3	
1,521,608.00	171,087.78	217,467.79	1,475,227.99	93,008.36		425,312.89		511,275.79	
				TOTAL EJERCIDO AL TRIMESTRE VIGENTE				1,475,227.99	
PRESUPUESTO TRIMESTRAL DE LA ACTIVIDAD									
Aprobado		Modificado		Comprometido		Devengado		Ejercido	
222,374.00		445,630.95		445,630.95		445,630.95		445,630.95	
								% de Ejercido Vs. Modificado	
								100.00	
DATOS DEL INDICADOR									
Nombre :	PORCENTAJE DE OPERATIVOS REALIZADOS				Número de indicador :	1696			
Definición :	MIDE EL PORCENTAJE DE OPERATIVOS REALIZADOS RESPECTO A LO PLANEADO								
Método de Cálculo :	(NÚMERO DE OPERATIVOS REALIZADOS / NÚMERO DE OPERATIVOS PLANEADOS) * 100								
Tipo	Dimensión	Frecuencia de Medición	Forma de cálculo del indicador			Tipo de Valor	Sentido Esperado		
GESTIÓN	EFICACIA	TRIMESTRAL	PORCENTAJE			FLUJO	ASCENDENTE		
MEDIOS DE VERIFICACIÓN / FUENTE INFORMACIÓN					SUPUESTO				
INFORMACIÓN DISPONIBLE EN EL DOCUMENTO: OPERATIVOS 2022, PUBLICADO POR: UNIDAD DEL GRUPO DE RESPUESTA INMEDIATA, PERIODICIDAD: TRIMESTRAL, LIGA: <a href="https://www.oaxaca.gob.mx/proteccioncivil/informes-e-informacion-de-interes/">HTTPS://WWW.OAXACA.GOB.MX/PROTECCIONCIVIL/INFORMES-E-INFORMACION-DE-INTERES/</a> EN LA SECCION DE OPERATIVOS					SE IDENTIFICA LA NECESIDAD DE OPERATIVO DERIVADO DE UN FENOMENO NATURAL Y LA PANDEMIA PROVOCADA POR EL SARS-COV-2, COVID 2019 SE ENCUENTRA CONTROLADA Y LAS CONDICIONES LABORALES Y ECONÓMICAS SON FAVORABLES.				
DATOS DE LA META									
Definición de la variable Meta:	1 - NÚMERO DE OPERATIVOS REALIZADOS								
Unidad de medida:	25 - NÚMERO								
LÍNEA BASE					VALOR PROGRAMADO ANUAL				
AÑO	2017	VALOR	6.00		AÑO	2023	VALOR	4.00	
AVANCE TRIMESTRAL OBRA/ACTIVIDAD									
METAS	1er.TRIMESTRE		2o.TRIMESTRE		3er.TRIMESTRE		4o.TRIMESTRE		CUMPLIMIENTO DE METAS
PROGRAMACIÓN INICIAL	1.00	1.00	1.00	1.00	1.00	1.00	T1+T2+T3+T4	4.00	
PROGRAMACIÓN ACTUALIZADA	1.00	1.00	1.00	1.00	1.00	1.00	T1+T2+T3+T4	4.00	
METAS ALCANZADAS	1.00	1.00	1.00	1.00	1.00	1.00	T1+T2+T3+T4	4.00	
PORCENTAJE ALCANZADO TRIMESTRAL	100.00	100.00	100.00	100.00	100.00	100.00	PORCENTAJE ALCANZADO ANUAL	100.00	

PORCENTAJE DE CUMPLIMIENTO ALCANZADO EN EL TRIMESTRE: 100.00 %

JEFE ADMINISTRATIVO  
ÁNGEL GARCÍA JOSÉ  
DIRECTOR ADMINISTRATIVO

TITULAR DE LA DEPENDENCIA/ENTIDAD  
MAURO CRUZ SANCHEZ  
COORDINADOR ESTATAL

# REPORTE DE AVANCE DE GESTIÓN

## UR 520 - COORDINACIÓN ESTATAL DE PROTECCIÓN CIVIL Y GESTIÓN DE RIESGOS

### CUARTO TRIMESTRE 2023



**ALINEACIÓN PED:**

**ESTRATEGIA:** 01-PROPICIAR LA COORDINACIÓN INTERINSTITUCIONAL DE LOS TRES NIVELES DE GOBIERNO, A FIN DE FORTALECER LOS ESQUEMAS DE TRABAJO PARA ACTUAR DE FORMA OPORTUNA Y EFICAZ ANTE LAS CONTINGENCIAS QUE PONGAN EN RIESGO A LA POBLACIÓN, PROMOVIENDO LA PARTICIPACIÓN ENTRE LA CIUDADANÍA OAXAQUEÑA.

**LÍNEAS DE ACCIÓN:** 09-DAR SEGUIMIENTO Y FORTALECER LOS CONVENIOS DE CAPACITACIÓN CON ORGANISMOS GUBERNAMENTALES Y DEL SECTOR PRIVADO EN MATERIA DE PROTECCIÓN CIVIL.

**UE:** 001-COORDINACIÓN ESTATAL DE PROTECCIÓN CIVIL Y GESTIÓN DE RIESGOS

**MATRÍZ DE INDICADORES PARA RESULTADOS:**

**COMPONENTE:** 487-ACCIÓN PREVENTIVA PARA LA GESTIÓN INTEGRAL DE RIESGO REALIZADA

**ACTIVIDAD:** 1595-REALIZAR DICTAMINACIÓN DE RIESGO EN EL SECTOR PÚBLICO Y PRIVADO

ESTRUCTURA PROGRAMÁTICA																																																																																																																																																																																																																		
PROGRAMA		SUBPROGRAMA		PROYECTO			OBRA/ACTIVIDAD																																																																																																																																																																																																											
151-GESTIÓN INTEGRAL DE RIESGOS		01-REALIZACIÓN DE ACCIONES PREVENTIVAS PARA LA GESTIÓN INTEGRAL DE RIESGO		000--			003-DICTAMINACIÓN DE RIESGOS EN EL SECTOR PUBLICO SOCIAL Y PRIVADO.																																																																																																																																																																																																											
POBLACIÓN O ÁREA DE ENFOQUE POTENCIAL	ATRIBUTO DE LA POBLACIÓN O ÁREA DE ENFOQUE:	POBLACIÓN GENERAL DEL ESTADO DE OAXACA		HOMBRES:	1974843	MUJERES:	2157305	TOTAL:	4132148																																																																																																																																																																																																									
PRESUPUESTO ANUAL																																																																																																																																																																																																																		
Aprobado	Ampliación	Reducción	Modificado	EJERCIDO T1		EJERCIDO T2		EJERCIDO T3																																																																																																																																																																																																										
467,000.00	2,826.40	109,866.00	359,960.40	89,250.40		55,644.00		86,344.00																																																																																																																																																																																																										
				TOTAL EJERCIDO AL TRIMESTRE VIGENTE				359,960.40																																																																																																																																																																																																										
PRESUPUESTO TRIMESTRAL DE LA ACTIVIDAD																																																																																																																																																																																																																		
Aprobado		Modificado		Comprometido		Devengado		Ejercido																																																																																																																																																																																																										
107,000.00		128,722.00		128,722.00		128,722.00		128,722.00																																																																																																																																																																																																										
<table border="1"> <thead> <tr> <th colspan="10">DATOS DEL INDICADOR</th> </tr> <tr> <td>Nombre :</td> <td colspan="4">PORCENTAJE DE DICTAMENES DE RIESGO EMITIDOS</td> <td>Número de indicador :</td> <td colspan="4">1697</td> </tr> <tr> <td>Definición :</td> <td colspan="9">MIDE EL PORCENTAJE DE DICTAMENES DE RIESGO EMITIDOS RESPECTO A LO SOLICITADO</td> </tr> <tr> <td>Método de Cálculo :</td> <td colspan="9">(NÚMERO DE DICTÁMENES DE RIESGO EMITIDOS / NÚMERO DE DICTÁMENES DE RIESGO SOLICITADOS) * 100</td> </tr> <tr> <td>Tipo</td> <td colspan="2">Dimensión</td> <td colspan="2">Frecuencia de Medición</td> <td colspan="2">Forma de cálculo del indicador</td> <td colspan="2">Tipo de Valor</td> <td colspan="1">Sentido Esperado</td> </tr> <tr> <td>GESTIÓN</td> <td colspan="2">EFICACIA</td> <td colspan="2">TRIMESTRAL</td> <td colspan="2">PORCENTAJE</td> <td colspan="2">FLUJO</td> <td colspan="1">ASCENDENTE</td> </tr> <tr> <td colspan="5">MEDIOS DE VERIFICACIÓN / FUENTE INFORMACIÓN</td> <td colspan="5">SUPUESTO</td> </tr> <tr> <td colspan="5">INFORMACION QUE SE ENCUENTRA DISPONIBLE EN EL DEPARTAMENTO EVALUACION Y DICTAMINACION DE RIESGOS DE LA DIRECCION DE INVESTIGACION, DIAGNOSTICO Y GESTION DE RIESGOS DE LA COORDINACION ESTATAL DE PROTECCION CIVIL DE OAXACA.</td> <td colspan="5">EXISTEN SOLICITUDES PARA LA DICTAMINACION DE RIESGOS</td> </tr> <tr> <th colspan="10">DATOS DE LA META</th> </tr> <tr> <td colspan="2">Definición de la variable Meta:</td> <td colspan="8">1 - NÚMERO DE DICTÁMENES DE RIESGO EMITIDOS</td> </tr> <tr> <td colspan="2">Unidad de medida:</td> <td colspan="8">25 - NÚMERO</td> </tr> <tr> <th colspan="5">LÍNEA BASE</th> <th colspan="5">VALOR PROGRAMADO ANUAL</th> </tr> <tr> <td>AÑO</td> <td>2017</td> <td colspan="3">VALOR</td> <td>200.00</td> <td>AÑO</td> <td>2023</td> <td colspan="3">VALOR</td> </tr> <tr> <td></td> <td></td> <td colspan="3"></td> <td></td> <td></td> <td colspan="3">208.00</td> </tr> <tr> <th colspan="10">AVANCE TRIMESTRAL OBRA/ACTIVIDAD</th> </tr> <tr> <th>METAS</th> <th colspan="2">1er.TRIMESTRE</th> <th colspan="2">2o.TRIMESTRE</th> <th colspan="2">3er.TRIMESTRE</th> <th colspan="2">4o.TRIMESTRE</th> <th>CUMPLIMIENTO DE METAS</th> </tr> <tr> <td>PROGRAMACIÓN INICIAL</td> <td>49.00</td> <td colspan="2">51.00</td> <td colspan="2">58.00</td> <td colspan="2">50.00</td> <td>T1+T2+T3+T4</td> <td>208.00</td> </tr> <tr> <td>PROGRAMACIÓN ACTUALIZADA</td> <td>49.00</td> <td colspan="2">51.00</td> <td colspan="2">58.00</td> <td colspan="2">50.00</td> <td>T1+T2+T3+T4</td> <td>208.00</td> </tr> <tr> <td>METAS ALCANZADAS</td> <td>49.00</td> <td colspan="2">51.00</td> <td colspan="2">58.00</td> <td colspan="2">50.00</td> <td>T1+T2+T3+T4</td> <td>208.00</td> </tr> <tr> <td>PORCENTAJE ALCANZADO TRIMESTRAL</td> <td>100.00</td> <td colspan="2">100.00</td> <td colspan="2">100.00</td> <td colspan="2">100.00</td> <td>PORCENTAJE ALCANZADO ANUAL</td> <td>100.00</td> </tr> </thead></table>										DATOS DEL INDICADOR										Nombre :	PORCENTAJE DE DICTAMENES DE RIESGO EMITIDOS				Número de indicador :	1697				Definición :	MIDE EL PORCENTAJE DE DICTAMENES DE RIESGO EMITIDOS RESPECTO A LO SOLICITADO									Método de Cálculo :	(NÚMERO DE DICTÁMENES DE RIESGO EMITIDOS / NÚMERO DE DICTÁMENES DE RIESGO SOLICITADOS) * 100									Tipo	Dimensión		Frecuencia de Medición		Forma de cálculo del indicador		Tipo de Valor		Sentido Esperado	GESTIÓN	EFICACIA		TRIMESTRAL		PORCENTAJE		FLUJO		ASCENDENTE	MEDIOS DE VERIFICACIÓN / FUENTE INFORMACIÓN					SUPUESTO					INFORMACION QUE SE ENCUENTRA DISPONIBLE EN EL DEPARTAMENTO EVALUACION Y DICTAMINACION DE RIESGOS DE LA DIRECCION DE INVESTIGACION, DIAGNOSTICO Y GESTION DE RIESGOS DE LA COORDINACION ESTATAL DE PROTECCION CIVIL DE OAXACA.					EXISTEN SOLICITUDES PARA LA DICTAMINACION DE RIESGOS					DATOS DE LA META										Definición de la variable Meta:		1 - NÚMERO DE DICTÁMENES DE RIESGO EMITIDOS								Unidad de medida:		25 - NÚMERO								LÍNEA BASE					VALOR PROGRAMADO ANUAL					AÑO	2017	VALOR			200.00	AÑO	2023	VALOR										208.00			AVANCE TRIMESTRAL OBRA/ACTIVIDAD										METAS	1er.TRIMESTRE		2o.TRIMESTRE		3er.TRIMESTRE		4o.TRIMESTRE		CUMPLIMIENTO DE METAS	PROGRAMACIÓN INICIAL	49.00	51.00		58.00		50.00		T1+T2+T3+T4	208.00	PROGRAMACIÓN ACTUALIZADA	49.00	51.00		58.00		50.00		T1+T2+T3+T4	208.00	METAS ALCANZADAS	49.00	51.00		58.00		50.00		T1+T2+T3+T4	208.00	PORCENTAJE ALCANZADO TRIMESTRAL	100.00	100.00		100.00		100.00		PORCENTAJE ALCANZADO ANUAL	100.00
DATOS DEL INDICADOR																																																																																																																																																																																																																		
Nombre :	PORCENTAJE DE DICTAMENES DE RIESGO EMITIDOS				Número de indicador :	1697																																																																																																																																																																																																												
Definición :	MIDE EL PORCENTAJE DE DICTAMENES DE RIESGO EMITIDOS RESPECTO A LO SOLICITADO																																																																																																																																																																																																																	
Método de Cálculo :	(NÚMERO DE DICTÁMENES DE RIESGO EMITIDOS / NÚMERO DE DICTÁMENES DE RIESGO SOLICITADOS) * 100																																																																																																																																																																																																																	
Tipo	Dimensión		Frecuencia de Medición		Forma de cálculo del indicador		Tipo de Valor		Sentido Esperado																																																																																																																																																																																																									
GESTIÓN	EFICACIA		TRIMESTRAL		PORCENTAJE		FLUJO		ASCENDENTE																																																																																																																																																																																																									
MEDIOS DE VERIFICACIÓN / FUENTE INFORMACIÓN					SUPUESTO																																																																																																																																																																																																													
INFORMACION QUE SE ENCUENTRA DISPONIBLE EN EL DEPARTAMENTO EVALUACION Y DICTAMINACION DE RIESGOS DE LA DIRECCION DE INVESTIGACION, DIAGNOSTICO Y GESTION DE RIESGOS DE LA COORDINACION ESTATAL DE PROTECCION CIVIL DE OAXACA.					EXISTEN SOLICITUDES PARA LA DICTAMINACION DE RIESGOS																																																																																																																																																																																																													
DATOS DE LA META																																																																																																																																																																																																																		
Definición de la variable Meta:		1 - NÚMERO DE DICTÁMENES DE RIESGO EMITIDOS																																																																																																																																																																																																																
Unidad de medida:		25 - NÚMERO																																																																																																																																																																																																																
LÍNEA BASE					VALOR PROGRAMADO ANUAL																																																																																																																																																																																																													
AÑO	2017	VALOR			200.00	AÑO	2023	VALOR																																																																																																																																																																																																										
							208.00																																																																																																																																																																																																											
AVANCE TRIMESTRAL OBRA/ACTIVIDAD																																																																																																																																																																																																																		
METAS	1er.TRIMESTRE		2o.TRIMESTRE		3er.TRIMESTRE		4o.TRIMESTRE		CUMPLIMIENTO DE METAS																																																																																																																																																																																																									
PROGRAMACIÓN INICIAL	49.00	51.00		58.00		50.00		T1+T2+T3+T4	208.00																																																																																																																																																																																																									
PROGRAMACIÓN ACTUALIZADA	49.00	51.00		58.00		50.00		T1+T2+T3+T4	208.00																																																																																																																																																																																																									
METAS ALCANZADAS	49.00	51.00		58.00		50.00		T1+T2+T3+T4	208.00																																																																																																																																																																																																									
PORCENTAJE ALCANZADO TRIMESTRAL	100.00	100.00		100.00		100.00		PORCENTAJE ALCANZADO ANUAL	100.00																																																																																																																																																																																																									

PORCENTAJE DE CUMPLIMIENTO ALCANZADO EN EL TRIMESTRE: 100.00 %

JEFE ADMINISTRATIVO  
 ÁNGEL GARCÍA JOSÉ  
 DIRECTOR ADMINISTRATIVO

TITULAR DE LA DEPENDENCIA/ENTIDAD  
 MAURO CRUZ SANCHEZ  
 COORDINADOR ESTATAL



# REPORTE DE AVANCE DE GESTIÓN

## UR 520 - COORDINACIÓN ESTATAL DE PROTECCIÓN CIVIL Y GESTIÓN DE RIESGOS

### CUARTO TRIMESTRE 2023



**ALINEACIÓN PED:**

**ESTRATEGIA:** 01-PROPICIAR LA COORDINACIÓN INTERINSTITUCIONAL DE LOS TRES NIVELES DE GOBIERNO, A FIN DE FORTALECER LOS ESQUEMAS DE TRABAJO PARA ACTUAR DE FORMA OPORTUNA Y EFICAZ ANTE LAS CONTINGENCIAS QUE PONGAN EN RIESGO A LA POBLACIÓN, PROMOVIENDO LA PARTICIPACIÓN ENTRE LA CIUDADANÍA OAXAQUEÑA.

**LÍNEAS DE ACCIÓN:** 08-FORTALECER LAS DELEGACIONES REGIONALES QUE COADYUVEN A LA FORMACIÓN, CAPACITACIÓN, FUNCIONAMIENTO Y CAPACIDAD DE RESPUESTA DE LOS CONSEJOS MUNICIPALES Y COMITÉS LOCALES.

**UE:** 001-COORDINACIÓN ESTATAL DE PROTECCIÓN CIVIL Y GESTIÓN DE RIESGOS

#### MATRIZ DE INDICADORES PARA RESULTADOS:

**COMPONENTE:** 673-CULTURA EN MATERIA DE PREVENCIÓN DE RIESGO Y PROTECCIÓN CIVIL DIFUNDIR Y PROMOVIDA

**ACTIVIDAD:** 1597-CAPACITAR EN MATERIA DE PREVENCIÓN DE RIESGO AL SECTOR PÚBLICO, SOCIAL Y PRIVADO

ESTRUCTURA PROGRAMÁTICA										
PROGRAMA		SUBPROGRAMA		PROYECTO			OBRA/ACTIVIDAD			
151-GESTIÓN INTEGRAL DE RIESGOS		02-PROMOCIÓN Y DIFUSIÓN DE LA CULTURA EN MATERIA DE PREVENCIÓN DE RIESGO Y PROTECCIÓN CIVIL		000--			001-FORTALECIMIENTO EN MATERIA DE PREVENCIÓN DE RIESGOS AL SECTOR PÚBLICO, SOCIAL Y PRIVADO.			
POBLACIÓN O ÁREA DE ENFOQUE POTENCIAL	ATRIBUTO DE LA POBLACIÓN O ÁREA DE ENFOQUE:	POBLACIÓN GENERAL DEL ESTADO DE OAXACA		HOMBRES:	1974843	MUJERES:	2157305	TOTAL:	4132148	
PRESUPUESTO ANUAL										
Aprobado	Ampliación	Reducción	Modificado	EJERCIDO T1		EJERCIDO T2		EJERCIDO T3		
3,459,000.00	1,400.00	3,063,836.00	396,564.00	78,200.00		101,428.00		97,200.00		
								TOTAL EJERCIDO AL TRIMESTRE VIGENTE		396,564.00
PRESUPUESTO TRIMESTRAL DE LA ACTIVIDAD										
Aprobado		Modificado		Comprometido		Devengado		Ejercido		
711,000.00		119,736.00		119,736.00		119,736.00		119,736.00		
DATOS DEL INDICADOR										
Nombre :	PORCENTAJE DE CAPACITACIONES REALIZADAS				Número de indicador :	2207				
Definición :	MIDE EL PORCENTAJE DE CAPACITACIONES REALIZADAS RESPECTO A LO PROGRAMADO									
Método de Cálculo :	(NÚMERO DE CAPACITACIONES REALIZADAS/ NÚMERO DE CAPACITACIONES PROGRAMADAS)*100									
Tipo	Dimensión	Frecuencia de Medición		Forma de cálculo del indicador		Tipo de Valor		Sentido Esperado		
GESTIÓN	EFICACIA	TRIMESTRAL		PORCENTAJE		FLUJO		ASCENDENTE		
MEDIOS DE VERIFICACIÓN / FUENTE INFORMACIÓN					SUPUESTO					
INFORMACION DISPONIBLE EN LA DIRECCION DE VINCULACIÓN SOCIAL DE LA COORDINACION. PERIODICIDAD: TRIMESTRAL.					EXISTEN SOLICITUDES DE CAPACITACION /LAS PERSONAS A CAPACITAR ASISTEN					
DATOS DE LA META										
Definición de la variable Meta:	1 - NÚMERO DE CAPACITACIONES REALIZADAS									
Unidad de medida:	25 - NÚMERO									
LÍNEA BASE					VALOR PROGRAMADO ANUAL					
AÑO	2017		VALOR	40.00	AÑO	2023		VALOR	102.00	
AVANCE TRIMESTRAL OBRA/ACTIVIDAD										
METAS	1er.TRIMESTRE		2o.TRIMESTRE		3er.TRIMESTRE		4o.TRIMESTRE		CUMPLIMIENTO DE METAS	
PROGRAMACIÓN INICIAL	20.00	30.00		28.00		24.00		T1+T2+T3+T4	102.00	
PROGRAMACIÓN ACTUALIZADA	20.00	30.00		28.00		24.00		T1+T2+T3+T4	102.00	
METAS ALCANZADAS	20.00	30.00		28.00		24.00		T1+T2+T3+T4	102.00	
PORCENTAJE ALCANZADO TRIMESTRAL	100.00	100.00		100.00		100.00		PORCENTAJE ALCANZADO ANUAL	100.00	

PORCENTAJE DE CUMPLIMIENTO ALCANZADO EN EL TRIMESTRE: 100.00 %

JEFE ADMINISTRATIVO  
 ÁNGEL GARCÍA JOSÉ  
 DIRECTOR ADMINISTRATIVO

TITULAR DE LA DEPENDENCIA/ENTIDAD  
 MAURO CRUZ SANCHEZ  
 COORDINADOR ESTATAL

# REPORTE DE AVANCE DE GESTIÓN

## UR 520 - COORDINACIÓN ESTATAL DE PROTECCIÓN CIVIL Y GESTIÓN DE RIESGOS

### CUARTO TRIMESTRE 2023



**ALINEACIÓN PED:**

**ESTRATEGIA:** 01-PROPICIAR LA COORDINACIÓN INTERINSTITUCIONAL DE LOS TRES NIVELES DE GOBIERNO, A FIN DE FORTALECER LOS ESQUEMAS DE TRABAJO PARA ACTUAR DE FORMA OPORTUNA Y EFICAZ ANTE LAS CONTINGENCIAS QUE PONGAN EN RIESGO A LA POBLACIÓN, PROMOVIENDO LA PARTICIPACIÓN ENTRE LA CIUDADANÍA OAXAQUEÑA.

**LÍNEAS DE ACCIÓN:** 05-IMPULSAR CAMPAÑAS DE DIFUSIÓN EN TODOS LOS MEDIOS DE COMUNICACIÓN Y EN LAS DIFERENTES VARIANTES LINGÜÍSTICAS CON LAS QUE CUENTA EL ESTADO.

**UE:** 001-COORDINACIÓN ESTATAL DE PROTECCIÓN CIVIL Y GESTIÓN DE RIESGOS

**MATRIZ DE INDICADORES PARA RESULTADOS:**

**COMPONENTE:** 673-CULTURA EN MATERIA DE PREVENCIÓN DE RIESGO Y PROTECCIÓN CIVIL DIFUNDIR Y PROMOVIDA

**ACTIVIDAD:** 1598-DIFUNDIR LA CULTURA DE PREVENCIÓN DE RIESGO Y PROTECCION CIVIL

ESTRUCTURA PROGRAMATICA										
PROGRAMA		SUBPROGRAMA		PROYECTO			OBRA/ACTIVIDAD			
151-GESTIÓN INTEGRAL DE RIESGOS		02-PROMOCIÓN Y DIFUSIÓN DE LA CULTURA EN MATERIA DE PREVENCIÓN DE RIESGO Y PROTECCIÓN CIVIL		000--			002-GESTIÓN ADMINISTRATIVA EN MATERIA DE PREVENCIÓN DE RIESGOS AL SECTOR PUBLICO, SOCIAL Y PRIVADO.			
POBLACIÓN O ÁREA DE ENFOQUE POTENCIAL	ATRIBUTO DE LA POBLACIÓN O ÁREA DE ENFOQUE:	POBLACIÓN GENERAL DEL ESTADO DE OAXACA		HOMBRES:	1974843	MUJERES:	2157305	TOTAL:	4132148	
PRESUPUESTO ANUAL										
Aprobado	Ampliación	Reducción	Modificado	EJERCIDO T1		EJERCIDO T2		EJERCIDO T3		
2,964,570.90	16,982,455.84	1,459,575.09	18,487,451.65	290,152.47		502,952.33		2,569,100.15		
								TOTAL EJERCIDO AL TRIMESTRE VIGENTE		18,487,451.65
PRESUPUESTO TRIMESTRAL DE LA ACTIVIDAD										
Aprobado		Modificado		Comprometido		Devengado		Ejercido		
1,460,012.41		15,125,246.70		15,125,246.56		15,125,246.70		15,125,246.70		
DATOS DEL INDICADOR										
Nombre :	PORCENTAJE DE CAMPAÑAS DE DIFUSIÓN REALIZADAS				Número de indicador :	1699				
Definición :	MIDE EL PORCENTAJE DE CAMPAÑAS DE DIFUSIÓN REALIZADAS RESPECTO A LO PLANEADO									
Método de Cálculo :	(NÚMERO DE CAMPAÑAS DE DIFUSIÓN REALIZADAS / NÚMERO DE CAMPAÑAS DE DIFUSIÓN PLANEADAS) * 100									
Tipo	Dimensión		Frecuencia de Medición		Forma de cálculo del indicador		Tipo de Valor		Sentido Esperado	
GESTIÓN	EFICACIA		TRIMESTRAL		PORCENTAJE		FLUJO		ASCENDENTE	
MEDIOS DE VERIFICACIÓN / FUENTE INFORMACIÓN					SUPUESTO					
INFORMACION DISPONIBLE EN EL DEPARTAMENTO DE COMUNICACION SOCIAL DE LA COORDINACION ESTATAL DE PROTECCION CIVIL DE OAXACA, PERIODICIDAD: TRIMESTRAL.					LOS PRODUCTORES ENTREGAN EN TIEMPO Y FORMA LOS MATERIALES A DIFUNDIR					
DATOS DE LA META										
Definición de la variable Meta:		1 - NÚMERO DE CAMPAÑAS DE DIFUSIÓN REALIZADAS								
Unidad de medida:		25 - NÚMERO								
LÍNEA BASE					VALOR PROGRAMADO ANUAL					
AÑO	2017		VALOR	6.00		AÑO	2023		VALOR	16.00
AVANCE TRIMESTRAL OBRA/ACTIVIDAD										
METAS	1er.TRIMESTRE		2o.TRIMESTRE		3er.TRIMESTRE		4o.TRIMESTRE		CUMPLIMIENTO DE METAS	
PROGRAMACIÓN INICIAL	4.00		4.00		4.00		4.00		T1+T2+T3+T4	16.00
PROGRAMACIÓN ACTUALIZADA	4.00		4.00		4.00		4.00		T1+T2+T3+T4	16.00
METAS ALCANZADAS PORCENTAJE ALCANZADO TRIMESTRAL	4.00		2.00		4.00		4.00		T1+T2+T3+T4	14.00
	100.00		50.00		100.00		100.00		PORCENTAJE ALCANZADO ANUAL	87.50

PORCENTAJE DE CUMPLIMIENTO ALCANZADO EN EL TRIMESTRE: 100.00 %

JEFE ADMINISTRATIVO  
 ÁNGEL GARCÍA JOSÉ  
 DIRECTOR ADMINISTRATIVO

TITULAR DE LA DEPENDENCIA/ENTIDAD  
 MAURO CRUZ SANCHEZ  
 COORDINADOR ESTATAL



GOBIERNO DEL ESTADO  
DE OAXACA



**PROTECCIÓN CIVIL**  
COORDINACIÓN ESTATAL DE PROTECCIÓN CIVIL  
Y GESTIÓN DE RIESGOS

## PROGRAMAS Y PROYECTOS DE INVERSIÓN

NO APLICA



GOBIERNO DEL ESTADO  
DE OAXACA



**PROTECCIÓN CIVIL**  
COORDINACIÓN ESTATAL DE PROTECCIÓN CIVIL  
Y GESTIÓN DE RIESGOS

**RELACION DE BIENES INMUEBLES QUE COMPONEN EL PATRIMONIO  
DEL 01 DE ENERO AL 31 DE DICIEMBRE DE 2023  
(Pesos)**

<b>CUENTA</b>	<b>DESCRIPCIÓN DEL BIEN</b>	<b>Saldo Final</b>
<b>12310</b>	TERRENOS	
<b>12330</b>	EDIFICIOS NO RESIDENCIALES	
<b>12351</b>	EDIFICACIÓN HABITACIONAL EN PROCESO	
<b>12352</b>	EDIFICACIÓN NO HABITACIONAL EN PROCESO	
<b>12353</b>	CONSTRUCCIÓN DE OBRAS PARA EL ABASTECIMIENTO DE AGUA, PETRÓLEO, GAS, ELECTRICIDAD Y TELECOMUNICACION	
<b>12354</b>	DIVISIÓN DE TERRENOS Y CONSTRUCCIÓN DE OBRAS DE URBANIZACIÓN EN PROCESO	
<b>12355</b>	CONSTRUCCIÓN DE VÍAS DE COMUNICACIÓN EN PROCESO	
<b>12356</b>	OTRAS CONSTRUCCIONES DE INGENIERÍA CIVIL U OBRA PESADA EN PROCESO	
<b>12357</b>	INSTALACIONES Y EQUIPAMIENTO EN CONSTRUCCIONES EN PROCESO	
<b>12359</b>	TRABAJOS DE ACABADOS EN EDIFICACIONES Y OTROS TRABAJOS ESPECIALIZADOS EN PROCESO	
<b>12361</b>	EDIFICACIÓN HABITACIONAL EN PROCESO	
<b>12362</b>	EDIFICACIÓN NO HABITACIONAL EN PROCESO	
<b>12363</b>	CONSTRUCCIÓN DE OBRAS PARA EL ABASTECIMIENTO DE AGUA, PETRÓLEO, GAS, ELECTRICIDAD Y TELECOMUNICACION	
<b>12364</b>	DIVISIÓN DE TERRENOS Y CONSTRUCCIÓN DE OBRAS DE URBANIZACIÓN	
<b>12365</b>	CONSTRUCCIÓN DE VÍAS DE COMUNICACIÓN EN PROCESO	
<b>12366</b>	OTRAS CONSTRUCCIONES DE INGENIERÍA CIVIL U OBRA PESADA EN PROCESO	
<b>12367</b>	INSTALACIONES Y EQUIPAMIENTO EN CONSTRUCCIONES EN PROCESO	
<b>12369</b>	TRABAJOS DE ACABADOS EN EDIFICACIONES Y OTROS TRABAJOS ESPECIALIZADOS EN PROCESO	
<b>12390</b>	OTROS BIENES INMUEBLES	
	<b>SUMA TOTAL:</b>	



GOBIERNO DEL ESTADO  
DE OAXACA



**PROTECCIÓN CIVIL**  
COORDINACIÓN ESTATAL DE PROTECCIÓN CIVIL  
Y GESTIÓN DE RIESGOS

**RELACION DE BIENES MUEBLES QUE COMPONEN EL PATRIMONIO  
DEL 01 DE ENERO AL 31 DE DICIEMBRE DE 2023  
(Pesos)**

<b>CUENTA</b>	<b>DESCRIPCIÓN DEL BIEN</b>	<b>Saldo Final</b>
12411	MUEBLES DE OFICINA Y ESTANTERÍA	50,548.14
12412	MUEBLES, EXCEPTO DE OFICINA Y ESTANTERÍA	23,400.00
12413	EQUIPO DE CÓMPUTO Y DE TECNOLOGÍAS DE LA INFORMACIÓN	1,405,125.73
12419	OTROS MOBILIARIOS Y EQUIPOS DE ADMINISTRACIÓN	0.00
12421	EQUIPOS Y APARATOS AUDIOVISUALES	20,310.00
12422	APARATOS DEPORTIVOS	0.00
12423	CÁMARAS FOTOGRÁFICAS Y DE VIDEO	7,000.00
12429	OTRO MOBILIARIO Y EQUIPO EDUCACIONAL Y RECREATIVO	0.00
12431	EQUIPO MÉDICO Y DE LABORATORIO	5,700.00
12432	INSTRUMENTAL MÉDICO Y DE LABORATORIO	0.00
12441	VEHÍCULOS Y EQUIPO TERRESTRE	3,073,328.46
12443	EQUIPO AEROESPACIAL	0.00
12445	EMBARCACIONES	674,955.80
12449	OTROS EQUIPOS DE TRANSPORTE	0.00
12450	EQUIPO DE DEFENSA Y SEGURIDAD	0.00
12461	MAQUINARIA Y EQUIPO AGROPECUARIO	0.00
12462	MAQUINARIA Y EQUIPO INDUSTRIAL	0.00
12463	MAQUINARIA Y EQUIPO DE CONSTRUCCIÓN	175,716.00
12464	SISTEMAS DE AIRE ACONDICIONADO, CALEFACCIÓN Y DE REFRIGERACIÓN INDUSTRIAL Y COMERCIAL	6,200.00
12465	EQUIPO DE COMUNICACIÓN Y TELECOMUNICACIÓN	191,299.51
12466	EQUIPOS DE GENERACIÓN ELÉCTRICA, APARATOS Y ACCESORIOS ELÉCTRICOS	50,380.92
12467	HERRAMIENTAS Y MÁQUINAS-HERRAMIENTA	1,995,200.00
12469	OTROS EQUIPOS	0.00
12471	BIENES ARTISTICOS, CULTURALES Y CIENTIFICOS	0.00
12483	AVES	0.00
12484	OVINOS Y CAPRINOS	0.00
12486	EQUINOS	0.00
12487	ESPECIES MENORES Y DE ZOOLOGICO	0.00
12488	ÁRBOLES Y PLANTAS	0.00
12489	OTROS ACTIVOS BIOLÓGICOS	0.00
	<b>SUMA TOTAL:</b>	<b>7,679,164.56</b>



GOBIERNO DEL ESTADO  
DE OAXACA



**PROTECCIÓN CIVIL**  
COORDINACIÓN ESTATAL DE PROTECCIÓN CIVIL  
Y GESTIÓN DE RIESGOS

RELACION DE CUENTAS BANCARIAS PRODUCTIVAS ESPECIFICAS  
DEL 01 DE ENERO AL 31 DE DICIEMBRE DE 2023

FONDO, PROGRAMA O CONVENIO	DATOS DE LA CUENTA BANCARIA		
	INSTITUCION BANCARIA	NUMERO DE CUENTA	FECHA DE APERTURA

**NO APLICA**



GOBIERNO DEL ESTADO  
DE OAXACA



**PROTECCIÓN CIVIL**  
COORDINACIÓN ESTATAL DE PROTECCIÓN CIVIL  
Y GESTIÓN DE RIESGOS

## RELACION DE ESQUEMAS BURSATILES Y COBERTURAS FINANCIERAS

**NO APLICA**



GOBIERNO DEL ESTADO  
DE OAXACA



**PROTECCIÓN CIVIL**  
COORDINACIÓN ESTATAL DE PROTECCIÓN CIVIL  
Y GESTIÓN DE RIESGOS

Montos pagados por ayudas y subsidios  
Del 01 de Enero al 31 de Diciembre de 2023

Concepto	Ayuda	Subsidio	Sector (económico o social)	Beneficiario	CURP	RFC	Monto Pagado

**NOTA:** En el periodo Enero – Diciembre 2023, no se realizaron pagos por ayudas y subsidios.



**COORDINACIÓN ESTATAL DE PROTECCIÓN CIVIL Y GESTIÓN DE RIESGOS**  
**Estado de Situación Financiera Detallado - LDF**  
**Al 31 de diciembre de 2022 y al 31 de diciembre de 2023**  
**(PESOS)**

Concepto	31 de diciembre de 2023	31 de diciembre de 2022	Concepto	31 de diciembre de 2023	31 de diciembre de 2022
<b>ACTIVO</b>			<b>PASIVO</b>		
<b>Activo Circulante</b>			<b>Pasivo Circulante</b>		
Efectivo y Equivalentes	40,766		4 Cuentas por Pagar a Corto Plazo	2,208,139	1,151,445
Efectivo	0		0 Servicios Personales por Pagar a Corto Plazo	0	0
Bancos/Tesorería	0		0 Proveedores por Pagar a Corto Plazo	2,208,139	900,000
Bancos/Dependencias y Otros	40,766		4 Contratistas por Obras Públicas por Pagar a Corto Plazo	0	0
Inversiones Temporales (Hasta 3 meses)	0		0 Participaciones y Aportaciones por Pagar a Corto Plazo	0	0
Fondos con Afectación Específica	0		0 Transferencias Otorgadas por Pagar a Corto Plazo	0	251,441
Depósitos de Fondos de Terceros en Garantía y/o Administración	0		0 Intereses, Comisiones y Otros Gastos de la Deuda Pública por Pagar a Corto Plazo	0	0
Otros Efectivos y Equivalentes	0		0 Retenciones y Contribuciones por Pagar a Corto Plazo	0	0
Derechos a Recibir Efectivo o Equivalentes	2,167,373	1,151,441	0 Devoluciones de la Ley de Ingresos por Pagar a Corto Plazo	0	0
Inversiones Financieras de Corto Plazo	0		0 Otras Cuentas por Pagar a Corto Plazo	0	4
Cuentas por Cobrar a Corto Plazo	0		0 Documentos por Pagar a Corto Plazo	0	0
Deudores Diversos por Cobrar a Corto Plazo	2,167,373	1,151,441	0 Documentos Comerciales por Pagar a Corto Plazo	0	0
Ingresos por Recuperar a Corto Plazo	0		0 Documentos con Contratistas por Obras Públicas por Pagar a Corto Plazo	0	0
Deudores por Anticipos de la Tesorería a Corto Plazo	0		0 Otros Documentos por Pagar a Corto Plazo	0	0
Préstamos Otorgados a Corto Plazo	0		0 Porción a Corto Plazo de la Deuda Pública a Largo Plazo	0	0
Otros Derechos a Recibir Efectivo o Equivalentes a Corto Plazo	0		0 Porción a Corto Plazo de la Deuda Pública	0	0
Derechos a Recibir Bienes o Servicios	0		0 Porción a Corto Plazo de Arrendamiento Financiero	0	0
Anticipo a Proveedores por Adquisición de Bienes y Prestación de Servicios a Corto Plazo	0		0 Títulos y Valores a Corto Plazo	0	0
Anticipo a Proveedores por Adquisición de Bienes Inmuebles y Muebles a Corto Plazo	0		0 Pasivos Diferidos a Corto Plazo	0	0
Anticipo a Proveedores por Adquisición de Bienes Intangibles a Corto Plazo	0		0 Ingresos Cobrados por Adelantado a Corto Plazo	0	0
Anticipo a Contratistas por Obras Públicas a Corto Plazo	0		0 Intereses Cobrados por Adelantado a Corto Plazo	0	0
Otros Derechos a Recibir Bienes o Servicios a Corto Plazo	0		0 Otros Pasivos Diferidos a Corto Plazo	0	0
Inventarios	0		0 Fondos y Bienes de Terceros en Garantía y/o Administración a Corto Plazo	0	0
Inventario de Mercancías para Venta	0		0 Fondos en Garantía a Corto Plazo	0	0
Inventario de Mercancías Terminadas	0		0 Fondos en Administración a Corto Plazo	0	0
Inventario de Mercancías en Proceso de Elaboración	0		0 Fondos Contingentes a Corto Plazo	0	0
Inventario de Materias Primas, Materiales y Suministros para Producción	0		0 Fondos de Fideicomisos, Mandatos y Contratos Análogos a Corto Plazo	0	0
Bienes en Tránsito	0		0 Otros Fondos de Terceros en Garantía y/o Administración a Corto Plazo	0	0
Almacenes	0		0 Valores y Bienes en Garantía a Corto Plazo	0	0
Estimación por Pérdida o Deterioro de Activos Circulantes	0		0 Provisiones a Corto Plazo	0	0
Estimaciones para Cuentas Incobrables por Derechos a Recibir Efectivo o Equivalentes	0		0 Provisión para Demandas y Juicios a Corto Plazo	0	0
Estimación por Deterioro de Inventarios	0		0 Provisión para Contingencias a Corto Plazo	0	0
Otros Activos Circulantes	0		0 Otras Provisiones a Corto Plazo	0	0
Valores en Garantía	0		0 Otros Pasivos a Corto Plazo	0	0
Bienes en Garantía (excluye depósitos de fondos)	0		0 Ingresos por Clasificar	0	0
Bienes Derivados de Embargos, Decomisos, Aseguramientos y Dación en Pago	0		0 Recaudación por Participar	0	0
Adquisición con Fondos de Terceros	0		0 Otros Pasivos Circulantes	0	0
<b>Total de Activos Circulantes</b>	<b>2,208,139</b>	<b>1,151,445</b>	<b>Total de Pasivos Circulantes</b>	<b>2,208,139</b>	<b>1,151,445</b>
<b>Activo No Circulante</b>			<b>Pasivo No Circulante</b>		
Inversiones Financieras a Largo Plazo	0		0 Cuentas por Pagar a Largo Plazo	0	0
Derechos a Recibir Efectivo o Equivalentes a Largo Plazo	0		0 Documentos por Pagar a Largo Plazo	0	0
Bienes Inmuebles, Infraestructura y Construcciones en Proceso	0		0 Deuda Pública a Largo Plazo	0	0
Bienes Muebles	7,679,165	7,647,383	0 Pasivos Diferidos a Largo Plazo	0	0
Activos Intangibles	0		0 Fondos y Bienes de Terceros en Garantía y/o en Administración a Largo Plazo	0	0
Depreciación, Deterioro y Amortización Acumulada de Bienes	-4,710,458	-4,057,710	0 Provisiones a Largo Plazo	0	0
Activos Diferidos	0		0 <b>Total de Pasivos No Circulantes</b>	<b>0</b>	<b>0</b>
Estimación por Pérdida o Deterioro de Activos no Circulantes	0		<b>Total del Pasivo</b>	<b>2,208,139</b>	<b>1,151,445</b>
Otros Activos no Circulantes	0				
<b>Total de Activos No Circulantes</b>	<b>2,968,707</b>	<b>3,589,674</b>	<b>HACIENDA PÚBLICA/PATRIMONIO</b>		

**COORDINACIÓN ESTATAL DE PROTECCIÓN CIVIL Y GESTIÓN DE RIESGOS**  
 Estado de Situación Financiera Detallado - LDF  
 Al 31 de diciembre de 2022 y al 31 de diciembre de 2023  
 (PESOS)

Concepto	31 de diciembre de 2023	31 de diciembre 2022	Concepto	31 de diciembre de 2023	31 de diciembre 2022
<b>Total del Activo</b>	<b>5,176,846</b>	<b>4,741,118</b>			
			<b>Hacienda Pública/Patrimonio Contribuido</b>	423,479	423,479
			Aportaciones	0	0
			Donaciones de Capital	0	0
			Actualización de la Hacienda Pública/Patrimonio	423,479	423,479
			<b>Hacienda Pública/Patrimonio Generado</b>	2,545,227	3,166,195
			Resultados del Ejercicio (Ahorro/ Desahorro)	-620,967	-1,198,803
			Resultados de Ejercicios Anteriores	3,075,823	4,274,627
			Revalúos	0	0
			Reservas	0	0
			Rectificaciones de Resultados de Ejercicios Anteriores	90,371	90,371
			<b>Exceso o Insuficiencia en la Actualización de la Hacienda Pública/Patrimonio</b>	0	0
			Resultado por Posición Monetaria	0	0
			Resultado por Tenencia de Activos no Monetarios	0	0
			<b>Total Hacienda Pública/Patrimonio</b>	<b>2,968,707</b>	<b>3,589,674</b>
			<b>Total del Pasivo y Hacienda Pública/Patrimonio</b>	<b>5,176,846</b>	<b>4,741,118</b>

**COORDINACIÓN ESTATAL DE PROTECCIÓN CIVIL Y GESTIÓN DE RIESGOS**  
**Balance Presupuestario - LDF**  
 Del 1 de enero al 31 de diciembre de 2023  
 (PESOS)

Concepto	Estimado/ Aprobado	Devengado	Recaudado/ Pagado
<b>A. Ingresos Totales (A = A1+A2+A3)</b>	120,912,179	130,352,334	130,352,334
A1. Ingresos de Libre Disposición	120,912,179	130,352,334	130,352,334
A2. Transferencias Federales Etiquetadas	0	0	0
A3. Financiamiento Neto			
<b>B. Egresos Presupuestarios<sup>1</sup> (B = B1+B2)</b>	120,912,179	130,352,334	130,343,685
B1. Gasto No Etiquetado (sin incluir Amortización de la Deuda Pública)	120,912,179	130,352,334	130,343,685
B2. Gasto Etiquetado (sin incluir Amortización de la Deuda Pública)	0	0	0
<b>C. Remanentes del Ejercicio Anterior ( C = C1 + C2 )</b>			
C1. Remanentes de Ingresos de Libre Disposición aplicados en el periodo			
C2. Remanentes de Transferencias Federales Etiquetadas aplicados en el periodo			
<b>I. Balance Presupuestario (I = A - B + C)</b>	0	0	8,649
<b>II. Balance Presupuestario sin Financiamiento Neto (II = I - A3)</b>	0	0	8,649
<b>III. Balance Presupuestario sin Financiamiento Neto y sin Remanentes del Ejercicio Anterior (III= II - C)</b>	0	0	8,649

Concepto	Aprobado	Devengado	Pagado
<b>E. Intereses, Comisiones y Gastos de la Deuda (E = E1+E2)</b>	0	0	0
E1. Intereses, Comisiones y Gastos de la Deuda con Gasto No Etiquetado			
E2. Intereses, Comisiones y Gastos de la Deuda con Gasto Etiquetado			
<b>IV. Balance Primario (IV = III + E)</b>	0	0	8,649

Concepto	Estimado/ Aprobado	Devengado	Recaudado/ Pagado
<b>F. Financiamiento (F = F1 + F2)</b>	0	0	0
F1. Financiamiento con Fuente de Pago de Ingresos de Libre Disposición			
F2. Financiamiento con Fuente de Pago de Transferencias Federales Etiquetadas			
<b>G. Amortización de la Deuda (G = G1 + G2)</b>	0	0	0
G1. Amortización de la Deuda Pública con Gasto No Etiquetado			
G2. Amortización de la Deuda Pública con Gasto Etiquetado	0	0	0
<b>A3. Financiamiento Neto (A3 = F - G )</b>			

Concepto	Estimado/ Aprobado	Devengado	Recaudado/ Pagado
A1. Ingresos de Libre Disposición	120,912,179	130,352,334	130,352,334
<b>A3.1 Financiamiento Neto con Fuente de Pago de Ingresos de Libre Disposición (A3.1 = F1 - G1)</b>	0	0	0
F1. Financiamiento con Fuente de Pago de Ingresos de Libre Disposición	0	0	0
G1. Amortización de la Deuda Pública con Gasto No Etiquetado	0	0	0
B1. Gasto No Etiquetado (sin incluir Amortización de la Deuda Pública)	120,912,179	130,352,334	130,343,685
C1. Remanentes de Ingresos de Libre Disposición aplicados en el periodo			
<b>V. Balance Presupuestario de Recursos Disponibles (V = A1 + A3.1 - B 1 + C1)</b>	0	0	8,649
<b>VI. Balance Presupuestario de Recursos Disponibles sin Financiamiento Neto (VI = V - A3.1)</b>	0	0	8,649

Concepto	Estimado/ Aprobado	Devengado	Recaudado/ Pagado
A2. Transferencias Federales Etiquetadas	0	0	0
<b>A3.2 Financiamiento Neto con Fuente de Pago de Transferencias Federales Etiquetadas (A3.2 = F2 - G2)</b>	0	0	0
F2. Financiamiento con Fuente de Pago de Transferencias Federales Etiquetadas			
G2. Amortización de la Deuda Pública con Gasto Etiquetado			
B2. Gasto Etiquetado (sin incluir Amortización de la Deuda Pública)	0	0	0
C2. Remanentes de Transferencias Federales Etiquetadas aplicados en el periodo			
<b>VII. Balance Presupuestario de Recursos Etiquetados (VII = A2 + A3.2 - B2 + C2)</b>	0	0	0
<b>VIII. Balance Presupuestario de Recursos Etiquetados sin Financiamiento Neto (VIII = VII - A3.2)</b>	0	0	0

**COORDINACIÓN ESTATAL DE PROTECCIÓN CIVIL Y GESTIÓN DE RIESGOS**

Estado Analítico de Ingreso Detallado - LDF

Del 1 de enero al 31 de diciembre de 2023

(PESOS)

Concepto	Ingreso					Diferencia
	Estimado	Ampliaciones/ (Reducciones)	Modificado	Devengado	Recaudado	
<b>Ingresos de Libre Disposición</b>						
A. Impuestos						
B. Cuotas y Aportaciones de Seguridad Social						
C. Contribuciones de Mejoras						
D. Derechos						
E. Productos						
F. Aprovechamientos						
G. Ingresos por Ventas de Bienes y Servicios						
H. Participaciones (H=h1+h2+h3+h4+h5+h6+h7+h8+h9+h10+h11)						
h1) Fondo General de Participaciones						
h2) Fondo de Fomento Municipal						
h3) Fondo de Fiscalización y Recaudación						
h4) Fondo de Compensación						
h5) Fondo de Extracción de Hidrocarburos						
h6) Impuesto Especial Sobre Producción y Servicios						
h7) 0.136% de la Recaudación Federal Participable						
h8) 3.17% Sobre Extracción de Petróleo						
h9) Gasolinas y Diésel						
h10) Fondo del Impuesto Sobre la Renta						
h11) Fondo de Estabilización de los Ingresos de las Entidades Federativas						
I. Incentivos Derivados de la Colaboración Fiscal (I=i1+i2+i3+i4+i5)						
i1) Tenencia o Uso de Vehículos						
i2) Fondo de Compensación ISAN						
i3) Impuesto Sobre Automóviles Nuevos						
i4) Fondo de Compensación de Repecos-Intermedios						
i5) Otros Incentivos Económicos						
J. Transferencias	120,912,179	9,440,155	130,514,593	130,352,334	130,352,334	9,440,155
K. Convenios						
k1) Otros Convenios y Subsidios						
L. Otros Ingresos de Libre Disposición (L=l1+l2)						
l1) Participaciones en Ingresos Locales						
l2) Otros Ingresos de Libre Disposición						
<b>I. Total de Ingresos de Libre Disposición (I=A+B+C+D+E+F+G+H+I+J+K+L)</b>	<b>120,912,179</b>	<b>9,440,155</b>	<b>130,514,593</b>	<b>130,352,334</b>	<b>130,352,334</b>	<b>9,440,155</b>
<b>Ingresos Excedentes de Ingresos de Libre Disposición</b>						
<b>Transferencias Federales Etiquetadas</b>						
A. Aportaciones (A=a1+a2+a3+a4+a5+a6+a7+a8)						
a1) Fondo de Aportaciones para la Nómina Educativa y Gasto Operativo						
a2) Fondo de Aportaciones para los Servicios de Salud						
a3) Fondo de Aportaciones para la Infraestructura Social						
a4) Fondo de Aportaciones para el Fortalecimiento de los Municipios y de las Demarcaciones Territoriales del Distrito Federal						
a5) Fondo de Aportaciones Múltiples						
a6) Fondo de Aportaciones para la Educación Tecnológica y de Adultos						
a7) Fondo de Aportaciones para la Seguridad Pública de los Estados y del Distrito Federal						
a8) Fondo de Aportaciones para el Fortalecimiento de las Entidades Federativas						
B. Convenios (B=b1+b2+b3+b4)						
b1) Convenios de Protección Social en Salud						
b2) Convenios de Descentralización						
b3) Convenios de Reasignación						
b4) Otros Convenios y Subsidios						
C. Fondos Distintos de Aportaciones (C=c1+c2)						
c1) Fondo para Entidades Federativas y Municipios Productores de Hidrocarburos						
c2) Fondo Minero						
D. Transferencias, Subsidios y Subvenciones, y Pensiones y Jubilaciones						
E. Otras Transferencias Federales Etiquetadas						
<b>II. Total de Transferencias Federales Etiquetadas (II = A + B + C + D + E)</b>	<b>0</b>	<b>0</b>	<b>0</b>	<b>0</b>	<b>0</b>	<b>0</b>
<b>III. Ingresos Derivados de Financiamientos (III = A)</b>						
A. Ingresos Derivados de Financiamientos						
<b>IV. Total de Ingresos (IV = I + II + III)</b>	<b>120,912,179</b>	<b>9,440,155</b>	<b>130,514,593</b>	<b>130,352,334</b>	<b>130,352,334</b>	<b>9,440,155</b>
<b>Datos Informativos</b>						
1. Ingresos Derivados de Financiamientos con Fuente de Pago de Ingresos de Libre Disposición						
2. Ingresos Derivados de Financiamientos con Fuente de Pago de Transferencias Federales Etiquetadas						
<b>3. Ingresos Derivados de Financiamientos (3 = 1 + 2)</b>						

COORDINACIÓN ESTATAL DE PROTECCIÓN CIVIL Y GESTIÓN DE RIESGOS  
 Informe Analítico de la Deuda Pública y Otros Pasivos - LDF  
 Del 1 de enero al 31 de diciembre de 2023  
 (PESOS)

Denominación de la Deuda Pública y Otros Pasivos	Saldo al 31 de diciembre de 2022 (d)	Disposiciones del Periodo (e)	Amortizaciones del Periodo (f)	Revaluaciones, Reclasificaciones y Otros Ajustes (g)	Saldo Final del Periodo (h) h=d+e-f+g	Pago de Intereses del Periodo (i)	Pago de Comisiones y demás costos asociados durante el Periodo (j)
<b>1. Deuda Pública (1=A+B)</b>							
A. Corto Plazo (A=a1+a2+a3)							
a1) Instituciones de Crédito							
a2) Títulos y Valores							
a3) Arrendamientos Financieros							
B. Largo Plazo (B=b1+b2+b3)							
b1) Instituciones de Crédito							
b2) Títulos y Valores							
b3) Arrendamientos Financieros							
<b>2. Otros Pasivos</b>	1,151,445	152,096,323	151,039,629		2,208,139		
<b>3. Total de la Deuda Pública y Otros Pasivos (3=1+2)</b>	1,151,445	152,096,323	151,039,629		2,208,139		
<b>4. Deuda Contingente <sup>1</sup> (Informativo)</b>							
A. Deuda Contingente 1							
B. Deuda Contingente 2							
C. Deuda Contingente XX							
<b>5. Valor de Instrumentos Bono Cupón Cero <sup>2</sup> (Informativo)</b>							
A. Instrumento Bono Cupón Cero 1							
B. Instrumento Bono Cupón Cero 2							
C. Instrumento Bono Cupón Cero XX							

<sup>1</sup> Se refiere a cualquier Financiamiento sin fuente o garantía de pago definida, que sea asumida de manera solidaria o subsidiaria por las Entidades Federativas con sus Municipios, organismos descentralizados y empresas de participación estatal mayoritaria y fideicomisos, locales o municipales, y por los Municipios con sus respectivos organismos descentralizados y empresas de participación municipal mayoritaria.

<sup>2</sup> Se refiere al valor del Bono Cupón Cero que respalda el pago de los créditos asociados al mismo (Activo).

Obligaciones a Corto Plazo (k)	Monto Contratado (l)	Plazo Pactado (m)	Tasa de Interés (n)	Comisiones y Costos Relacionados (o)	Tasa Efectiva (p)
<b>6. Obligaciones a Corto Plazo (Informativo)</b>					
A. Crédito 1					
B. Crédito 2					
C. Crédito XX					

COORDINACIÓN ESTATAL DE PROTECCIÓN CIVIL Y GESTIÓN DE RIESGOS  
Informe Analítico de Obligaciones Diferentes de Financiamientos -LDF  
Del 1 de enero al 31 de diciembre de 2023  
(PESOS)

Denominación de las Obligaciones Diferentes de Financiamiento (c )	Fecha del Contrato (d)	Fecha de inicio de operación del proyecto ( e )	Fecha de vencimiento (f)	Monto de la inversión pactado (g)	Plazo pactado (h)	Monto promedio mensual del pago de la contraprestación (i)	Monto promedio mensual del pago de la contraprestación correspondiente al pago de inversión (j)	Monto pagado de la inversión al 31 de diciembre de 2023 (k)	Monto pagado de la inversión actualizado al 31 de diciembre de 2023 (l)	Saldo pendiente por pagar de la inversión al 31 de diciembre de 2023 (m = g - l)
<b>A. Asociaciones Público Privadas (A+B+C+D) (A+B+C+D)</b>										
a) APP 1										
b) APP 2										
c) APP 3										
d) APP XX										
<b>B. Otros Instrumentos (B+a+b+c+d)</b>										
a) Otro Instrumento 1										
b) Otro Instrumento 2										
c) Otro Instrumento 3										
d) Otro Instrumento XX										
<b>C. Total de Obligaciones Diferentes de Financiamiento (C=A+B)</b>										

No aplica

**COORDINACIÓN ESTATAL DE PROTECCIÓN CIVIL Y GESTIÓN DE RIESGOS**  
**Estado Analítico del Ejercicio del Presupuesto de Egresos Detallado - LDF**  
**Clasificación por Objeto del Gasto (Capítulo y Concepto)**  
**Del 1 de enero al 31 de diciembre de 2023**  
**(PESOS)**

Concepto	Egresos					Subejercicio
	Aprobado	Ampliaciones/ (Reducciones)	Modificado	Devengado	Pagado	
<b>I. Gasto No Etiquetado (I=A+B+C+D+E+F+G+H+I)</b>	<b>120,912,179</b>	<b>9,440,155</b>	<b>130,352,334</b>	<b>130,352,334</b>	<b>130,343,685</b>	<b>0</b>
A. Servicios Personales (A=a1+a2+a3+a4+a5+a6+a7)	0	0	0	0	0	0
a1 Remuneraciones al Personal de Carácter Permanente	0	0	0	0	0	0
a2 Remuneraciones al Personal de Carácter Transitorio	0	0	0	0	0	0
a3 Remuneraciones Adicionales y Especiales	0	0	0	0	0	0
a4 Seguridad Social	0	0	0	0	0	0
a5 Otras Prestaciones Sociales y Económicas	0	0	0	0	0	0
a6 Previsiones	0	0	0	0	0	0
a7 Pago de Estímulos a Servidores Públicos	0	0	0	0	0	0
B. Materiales y Suministros (B=b1+b2+b3+b4+b5+b6+b7+b8+b9)	0	0	0	0	0	0
b1 Materiales de Administración, Emisión de Documentos y Artículos Oficiales	0	0	0	0	0	0
b2 Alimentos y Utensilios	0	0	0	0	0	0
b3 Materias Primas y Materiales de Producción y Comercialización	0	0	0	0	0	0
b4 Materiales y Artículos de Construcción y de Reparación	0	0	0	0	0	0
b5 Productos Químicos, Farmacéuticos y de Laboratorio	0	0	0	0	0	0
b6 Combustibles, Lubricantes y Aditivos	0	0	0	0	0	0
b7 Vestuario, Blancos, Prendas de Protección y Artículos Deportivos	0	0	0	0	0	0
b8 Materiales y Suministros Para Seguridad	0	0	0	0	0	0
b9 Herramientas, Refacciones y Accesorios Menores	0	0	0	0	0	0
C. Servicios Generales (C=c1+c2+c3+c4+c5+c6+c7+c8+c9)	0	0	0	0	0	0
c1 Servicios Básicos	0	0	0	0	0	0
c2 Servicios de Arrendamiento	0	0	0	0	0	0
c3 Servicios Profesionales, Científicos, Técnicos y Otros Servicios	0	0	0	0	0	0
c4 Servicios Financieros, Bancarios y Comerciales	0	0	0	0	0	0
c5 Servicios de Instalación, Reparación, Mantenimiento y Conservación	0	0	0	0	0	0
c6 Servicios de Comunicación Social y Publicidad	0	0	0	0	0	0
c7 Servicios de Traslado y Viáticos	0	0	0	0	0	0
c8 Servicios Oficiales	0	0	0	0	0	0
c9 Otros Servicios Generales	0	0	0	0	0	0
D. Transferencias, Asignaciones, Subsidios y Otras Ayudas (D=d1+d2+d3+d4+d5+d6)	120,912,179	9,408,373	130,320,552	130,320,552	130,311,904	0
d1 Transferencias Internas y Asignaciones al Sector Público	117,912,179	11,684,183	129,596,362	129,596,362	129,587,713	0
d2 Transferencias al Resto del Sector Público	0	0	0	0	0	0
d3 Subsidios y Subvenciones	0	0	0	0	0	0
d4 Ayudas Sociales	3,000,000	-3,000,000	0	0	0	0
d5 Pensiones y Jubilaciones	0	724,191	724,191	724,191	724,191	0
d6 Transferencias a Fideicomisos, Mandatos y Otros Análogos	0	0	0	0	0	0
d7 Transferencias a la Seguridad Social	0	0	0	0	0	0
d8 Donativos	0	0	0	0	0	0
d9 Transferencias al Exterior	0	0	0	0	0	0
E. Bienes Muebles, Inmuebles e Intangibles (E=e1+e2+e3+e4+e5+e6+e7+e8+e9)	0	31,781	31,781	31,781	31,781	0
e1 Mobiliario y Equipo de Administración	0	31,781	31,781	31,781	31,781	0
e2 Mobiliario y Equipo Educativo y Recreativo	0	0	0	0	0	0
e3 Equipo e Instrumental Médico y de Laboratorio	0	0	0	0	0	0
e4 Vehículos y Equipo de Transporte	0	0	0	0	0	0
e5 Equipo de Defensa y Seguridad	0	0	0	0	0	0
e6 Maquinaria, Otros Equipos y Herramientas	0	0	0	0	0	0
e7 Activos Biológicos	0	0	0	0	0	0
e8 Bienes Inmuebles	0	0	0	0	0	0
e9 Activos Intangibles	0	0	0	0	0	0
F. Inversión Pública (F=f1+f2+f3)	0	0	0	0	0	0
f1 Obra Pública en Bienes de Dominio Público	0	0	0	0	0	0
f2 Obra Pública en Bienes Propios	0	0	0	0	0	0
f3 Proyectos Productivos y Acciones de Fomento	0	0	0	0	0	0
G. Inversiones Financieras y Otras Provisiones (G=g1+g2+g3+g4+g5+g6+g7)	0	0	0	0	0	0
g1 Inversiones Para el Fomento de Actividades Productivas	0	0	0	0	0	0
g2 Acciones y Participaciones de Capital	0	0	0	0	0	0
g3 Compra de Títulos y Valores	0	0	0	0	0	0
g4 Concesión de Préstamos	0	0	0	0	0	0
g5 Inversiones en Fideicomisos, Mandatos y Otros Análogos	0	0	0	0	0	0
Fideicomiso de Desastres Naturales (Informativo)	0	0	0	0	0	0
g6 Otras Inversiones Financieras	0	0	0	0	0	0
g7 Provisiones para Contingencias y Otras Erogaciones Especiales	0	0	0	0	0	0
H. Participaciones y Aportaciones (H=h1+h2+h3)	0	0	0	0	0	0
h1 Participaciones	0	0	0	0	0	0
h2 Aportaciones	0	0	0	0	0	0
h3 Convenios	0	0	0	0	0	0
I. Deuda Pública (I=i1+i2+i3+i4+i5+i6+i7)	0	0	0	0	0	0
i1 Amortización de la Deuda Pública	0	0	0	0	0	0
i2 Intereses de la Deuda Pública	0	0	0	0	0	0
i3 Comisiones de la Deuda Pública	0	0	0	0	0	0
i4 Gastos de la Deuda Pública	0	0	0	0	0	0
i5 Costo por Coberturas	0	0	0	0	0	0
i6 Apoyos Financieros	0	0	0	0	0	0
i7 Adeudos de Ejercicios Fiscales Anteriores (ADEFAS)	0	0	0	0	0	0

Concepto	Egresos					Subejercicio
	Aprobado	Ampliaciones/ (Reducciones)	Modificado	Devengado	Pagado	
<b>II. Gasto Etiquetado (II=A+B+C+D+E+F+G+H+I)</b>	<b>0</b>	<b>0</b>	<b>0</b>	<b>0</b>	<b>0</b>	<b>0</b>
A. Servicios Personales (A=a1+a2+a3+a4+a5+a6+a7)	0	0	0	0	0	0
a1) Remuneraciones al Personal de Carácter Permanente	0	0	0	0	0	0
a2) Remuneraciones al Personal de Carácter Transitorio	0	0	0	0	0	0
a3) Remuneraciones Adicionales y Especiales	0	0	0	0	0	0
a4) Seguridad Social	0	0	0	0	0	0
a5) Otras Prestaciones Sociales y Económicas	0	0	0	0	0	0
a6) Previsiones	0	0	0	0	0	0
a7) Pago de Estímulos a Servidores Públicos	0	0	0	0	0	0
B. Materiales y Suministros (B=b1+b2+b3+b4+b5+b6+b7+b8+b9)	0	0	0	0	0	0
b1) Materiales de Administración, Emisión de Documentos y Artículos Oficiales	0	0	0	0	0	0
b2) Alimentos y Utensilios	0	0	0	0	0	0
b3) Materias Primas y Materiales de Producción y Comercialización	0	0	0	0	0	0
b4) Materiales y Artículos de Construcción y de Reparación	0	0	0	0	0	0
b5) Productos Químicos, Farmacéuticos y de Laboratorio	0	0	0	0	0	0
b6) Combustibles, Lubricantes y Aditivos	0	0	0	0	0	0
b7) Vestuario, Blancos, Prendas de Protección y Artículos Deportivos	0	0	0	0	0	0
b8) Materiales y Suministros Para Seguridad	0	0	0	0	0	0
b9) Herramientas, Refacciones y Accesorios Menores	0	0	0	0	0	0
C. Servicios Generales (C=c1+c2+c3+c4+c5+c6+c7+c8+c9)	0	0	0	0	0	0
c1) Servicios Básicos	0	0	0	0	0	0
c2) Servicios de Arrendamiento	0	0	0	0	0	0
c3) Servicios Profesionales, Científicos, Técnicos y Otros Servicios	0	0	0	0	0	0
c4) Servicios Financieros, Bancarios y Comerciales	0	0	0	0	0	0
c5) Servicios de Instalación, Reparación, Mantenimiento y Conservación	0	0	0	0	0	0
c6) Servicios de Comunicación Social y Publicidad	0	0	0	0	0	0
c7) Servicios de Traslado y Viáticos	0	0	0	0	0	0
c8) Servicios Oficiales	0	0	0	0	0	0
c9) Otros Servicios Generales	0	0	0	0	0	0
D. Transferencias, Asignaciones, Subsidios y Otras Ayudas (D=d1+d2+d3+d4+d5+d6+d7+d8+d9)	0	0	0	0	0	0
d1) Transferencias Internas y Asignaciones al Sector Público	0	0	0	0	0	0
d2) Transferencias al Resto del Sector Público	0	0	0	0	0	0
d3) Subsidios y Subvenciones	0	0	0	0	0	0
d4) Ayudas Sociales	0	0	0	0	0	0
d5) Pensiones y Jubilaciones	0	0	0	0	0	0
d6) Transferencias a Fideicomisos, Mandatos y Otros Análogos	0	0	0	0	0	0
d7) Transferencias a la Seguridad Social	0	0	0	0	0	0
d8) Donativos	0	0	0	0	0	0
d9) Transferencias al Exterior	0	0	0	0	0	0
E. Bienes Muebles, Inmuebles e Intangibles (E=e1+e2+e3+e4+e5+e6+e7+e8+e9)	0	0	0	0	0	0
e1) Mobiliario y Equipo de Administración	0	0	0	0	0	0
e2) Mobiliario y Equipo Educativo y Recreativo	0	0	0	0	0	0
e3) Equipo e Instrumental Médico y de Laboratorio	0	0	0	0	0	0
e4) Vehículos y Equipo de Transporte	0	0	0	0	0	0
e5) Equipo de Defensa y Seguridad	0	0	0	0	0	0
e6) Maquinaria, Otros Equipos y Herramientas	0	0	0	0	0	0
e7) Activos Biológicos	0	0	0	0	0	0
e8) Bienes Inmuebles	0	0	0	0	0	0
e9) Activos Intangibles	0	0	0	0	0	0
F. Inversión Pública (F=f1+f2+f3)	0	0	0	0	0	0
f1) Obra Pública en Bienes de Dominio Público	0	0	0	0	0	0
f2) Obra Pública en Bienes Propios	0	0	0	0	0	0
f3) Proyectos Productivos y Acciones de Fomento	0	0	0	0	0	0
G. Inversiones Financieras y Otras Provisiones (G=g1+g2+g3+g4+g5+g6+g7)	0	0	0	0	0	0
g1) Inversiones Para el Fomento de Actividades Productivas	0	0	0	0	0	0
g2) Acciones y Participaciones de Capital	0	0	0	0	0	0
g3) Compra de Títulos y Valores	0	0	0	0	0	0
g4) Concesión de Préstamos	0	0	0	0	0	0
g5) Inversiones en Fideicomisos, Mandatos y Otros Análogos	0	0	0	0	0	0
Fideicomiso de Desastres Naturales (Informativo)	0	0	0	0	0	0
g6) Otras Inversiones Financieras	0	0	0	0	0	0
g7) Provisiones para Contingencias y Otras Erogaciones Especiales	0	0	0	0	0	0
H. Participaciones y Aportaciones (H=h1+h2+h3)	0	0	0	0	0	0
h1) Participaciones	0	0	0	0	0	0
h2) Aportaciones	0	0	0	0	0	0
h3) Convenios	0	0	0	0	0	0
I. Deuda Pública (I=i1+i2+i3+i4+i5+i6+i7)	0	0	0	0	0	0
i1) Amortización de la Deuda Pública	0	0	0	0	0	0
i2) Intereses de la Deuda Pública	0	0	0	0	0	0
i3) Comisiones de la Deuda Pública	0	0	0	0	0	0
i4) Gastos de la Deuda Pública	0	0	0	0	0	0
i5) Costo por Coberturas	0	0	0	0	0	0
i6) Apoyos Financieros	0	0	0	0	0	0
i7) Adeudos de Ejercicios Fiscales Anteriores (ADEFAS)	0	0	0	0	0	0
<b>III. Total de Egresos (III = I + II)</b>	<b>120,912,179</b>	<b>9,440,155</b>	<b>130,352,334</b>	<b>130,352,334</b>	<b>130,343,685</b>	<b>0</b>



COORDINACIÓN ESTATAL DE PROTECCIÓN CIVIL Y GESTIÓN DE RIESGOS  
Estado Analítico del Ejercicio del Presupuesto de Egresos Detallado - LDF  
Clasificación Administrativa  
Del 1 de enero al 31 de diciembre de 2023  
(PESOS)

Concepto	Egresos				Subejercicio	
	Aprobado	Ampliaciones/ (Reducciones)	Modificado	Devengado		Pagado
<b>I. Gasto No Etiquetado</b>	120,912,179	9,440,155	130,352,334	130,352,334	130,343,685	0
COORDINACIÓN ESTATAL DE PROTECCIÓN CIVIL Y GESTIÓN DE RIESGOS	120,912,179	9,440,155	130,352,334	130,352,334	130,343,685	0
<b>II. Gasto Etiquetado</b>	0	0	0	0	0	0
<b>III. Total de Egresos (III = I + II)</b>	120,912,179	9,440,155	130,352,335	130,352,334	130,343,685	0

**COORDINACIÓN ESTATAL DE PROTECCIÓN CIVIL Y GESTIÓN DE RIESGOS**

Estado Analítico del Ejercicio del Presupuesto de Egresos Detallado - LDF

Clasificación Funcional (Finalidad y Función)

Del 1 de enero al 31 de diciembre de 2023

(PESOS)

Concepto	Egresos					Subejercicio
	Aprobado	Ampliaciones/ (Reducciones)	Modificado	Devengado	Pagado	
<b>I. Gasto No Etiquetado (I=A+B+C+D)</b>	<b>120,912,179</b>	<b>9,440,155</b>	<b>130,352,334</b>	<b>130,352,334</b>	<b>130,343,685</b>	<b>0</b>
<b>A. Gobierno (A=a1+a2+a3+a4+a5+a6+a7+a8)</b>	<b>120,912,179</b>	<b>9,440,155</b>	<b>130,352,334</b>	<b>130,352,334</b>	<b>130,343,685</b>	<b>0</b>
a1) Legislación	0	0	0	0	0	0
a2) Justicia	0	0	0	0	0	0
a3) Coordinación de la Política de Gobierno	0	0	0	0	0	0
a4) Relaciones Exteriores	0	0	0	0	0	0
a5) Asuntos Financieros y Hacendarios	0	0	0	0	0	0
a6) Seguridad Nacional	0	0	0	0	0	0
a7) Asuntos de Orden Público y de Seguridad Interior	120,912,179	9,440,155	130,352,334	130,352,334	130,343,685	0
a8) Otros Servicios Generales	0	0	0	0	0	0
<b>B. Desarrollo Social (B=b1+b2+b3+b4+b5+b6+b7)</b>	<b>0</b>	<b>0</b>	<b>0</b>	<b>0</b>	<b>0</b>	<b>0</b>
b1) Protección Ambiental	0	0	0	0	0	0
b2) Vivienda y Servicios a la Comunidad	0	0	0	0	0	0
b3) Salud	0	0	0	0	0	0
b4) Recreación, Cultura y Otras Manifestaciones Soc.	0	0	0	0	0	0
b5) Educación	0	0	0	0	0	0
b6) Protección Social	0	0	0	0	0	0
b7) Otros Asuntos Sociales	0	0	0	0	0	0
<b>C. Desarrollo Económico (C=c1+c2+c3+c4+c5+c6+c7+c8+c9)</b>	<b>0</b>	<b>0</b>	<b>0</b>	<b>0</b>	<b>0</b>	<b>0</b>
c1) Asuntos Económicos, Comerciales y Laborales en General	0	0	0	0	0	0
c2) Agropecuaria, Silvicultura, Pesca y Caza	0	0	0	0	0	0
c3) Combustibles y Energía	0	0	0	0	0	0
c4) Minería, Manufacturas y Construcción	0	0	0	0	0	0
c5) Transporte	0	0	0	0	0	0
c6) Comunicaciones	0	0	0	0	0	0
c7) Turismo	0	0	0	0	0	0
c8) Ciencia, Tecnología e Innovación	0	0	0	0	0	0
c9) Otras Industrias y Otros Asuntos Económicos	0	0	0	0	0	0
<b>D. Otras No Clasificadas en Funciones Anteriores (D=d1-d4)</b>	<b>0</b>	<b>0</b>	<b>0</b>	<b>0</b>	<b>0</b>	<b>0</b>
d1) Transacciones de la Deuda Pública / Costo Financiero de la Deuda	0	0	0	0	0	0
d2) Transferencias, Participaciones y Aportaciones Entre Diferentes Niveles y Órdenes de Gobierno	0	0	0	0	0	0
d3) Saneamiento del Sistema Financiero	0	0	0	0	0	0
d4) Adeudos de Ejercicios Fiscales Anteriores	0	0	0	0	0	0
<b>II: Gasto Etiquetado (II=A+B+C+D)</b>	<b>0</b>	<b>0</b>	<b>0</b>	<b>0</b>	<b>0</b>	<b>0</b>
<b>A. Gobierno (A=a1+a2+a3+a4+a5+a6+a7+a8)</b>	<b>0</b>	<b>0</b>	<b>0</b>	<b>0</b>	<b>0</b>	<b>0</b>
a1) Legislación	0	0	0	0	0	0
a2) Justicia	0	0	0	0	0	0
a3) Coordinación de la Política de Gobierno	0	0	0	0	0	0
a4) Relaciones Exteriores	0	0	0	0	0	0
a5) Asuntos Financieros y Hacendarios	0	0	0	0	0	0
a6) Seguridad Nacional	0	0	0	0	0	0
a7) Asuntos de Orden Público y de Seguridad Interior	0	0	0	0	0	0
a8) Otros Servicios Generales	0	0	0	0	0	0
<b>B. Desarrollo Social (B=b1+b2+b3+b4+b5+b6+b7)</b>	<b>0</b>	<b>0</b>	<b>0</b>	<b>0</b>	<b>0</b>	<b>0</b>
b1) Protección Ambiental	0	0	0	0	0	0
b2) Vivienda y Servicios a la Comunidad	0	0	0	0	0	0
b3) Salud	0	0	0	0	0	0
b4) Recreación, Cultura y Otras Manifestaciones Sociales	0	0	0	0	0	0
b5) Educación	0	0	0	0	0	0
b6) Protección Social	0	0	0	0	0	0
b7) Otros Asuntos Sociales	0	0	0	0	0	0
<b>C. Desarrollo Económico (C=c1+c2+c3+c4+c5+c6+c7+c8+c9)</b>	<b>0</b>	<b>0</b>	<b>0</b>	<b>0</b>	<b>0</b>	<b>0</b>
c1) Asuntos Económicos, Comerciales y Laborales en General	0	0	0	0	0	0
c2) Agropecuaria, Silvicultura, Pesca y Caza	0	0	0	0	0	0
c3) Combustibles y Energía	0	0	0	0	0	0
c4) Minería, Manufacturas y Construcción	0	0	0	0	0	0
c5) Transporte	0	0	0	0	0	0
c6) Comunicaciones	0	0	0	0	0	0
c7) Turismo	0	0	0	0	0	0
c8) Ciencia, Tecnología e Innovación	0	0	0	0	0	0
c9) Otras Industrias y Otros Asuntos Económicos	0	0	0	0	0	0
<b>D. Otras No Clasificadas en Funciones Anteriores (D=d1-d4)</b>	<b>0</b>	<b>0</b>	<b>0</b>	<b>0</b>	<b>0</b>	<b>0</b>
d1) Transacciones de la Deuda Pública / Costo Financiero de la Deuda	0	0	0	0	0	0
d2) Transferencias, Participaciones y Aportaciones Entre Diferentes Niveles y Órdenes de Gobierno	0	0	0	0	0	0
d3) Saneamiento del Sistema Financiero	0	0	0	0	0	0
d4) Adeudos de Ejercicios Fiscales Anteriores	0	0	0	0	0	0
<b>III. Total de Egresos (III = I + II)</b>	<b>120,912,179</b>	<b>9,440,155</b>	<b>130,352,334</b>	<b>130,352,334</b>	<b>130,343,685</b>	<b>0</b>

COORDINACIÓN ESTATAL DE PROTECCIÓN CIVIL Y GESTIÓN DE RIESGOS  
Estado Analítico del Ejercicio del Presupuesto de Egresos Detallado - LDF  
Clasificación de Servicios Personales por Categoría  
Del 1 de enero al 31 de diciembre de 2023  
(PESOS)

Concepto	Egresos					Subejercicio
	Aprobado	Ampliaciones/ (Reducciones)	Modificado	Devengado	Pagado	
<b>I. Gasto No Etiquetado (I=A+B+C+D+E+F)</b>	0	12,234,170	12,234,170	12,234,170	12,234,170	0
A. Personal Administrativo	0	12,234,170	12,234,170	12,234,170	12,234,170	0
B. Magisterio						0
C. Servicios de Salud (C=c1+c2)	0	0	0	0	0	0
c1) Personal Administrativo						0
c2) Personal Médico, paramédico y afin						0
D. Seguridad Pública						0
E. Gastos asociados a la implementación de nuevas leyes federales o reformas a las mismas (E=e1+e2)	0	0	0	0	0	0
e1) Nombre del Programa o Ley 1						0
e2) Nombre del Programa o Ley 2						0
F. Sentencias laborales definitivas						0
<b>II. Gasto Etiquetado (I=A+B+C+D+E+F)</b>	0	0	0	0	0	0
A. Personal Administrativo	0	0	0	0	0	0
B. Magisterio						0
C. Servicios de Salud (C=c1+c2)	0	0	0	0	0	0
c1) Personal Administrativo						0
c2) Personal Médico, paramédico y afin						0
D. Seguridad Pública						0
E. Gastos asociados a la implementación de nuevas leyes federales o reformas a las mismas (E=e1+e2)	0	0	0	0	0	0
e1) Nombre del Programa o Ley 1						0
e2) Nombre del Programa o Ley 2						0
F. Sentencias laborales definitivas						0
<b>III. Total de Gasto en Servicios Personales (III = I + II)</b>	0	12,234,170	12,234,170	12,234,170	12,234,170	0



COORDINACIÓN ESTATAL DE PROTECCIÓN CIVIL Y GESTIÓN DE RIESGOS  
Informe sobre Estudios Actuariales - LDF

	Pensiones y jubilaciones	Salud	Riesgos de trabajo	Invalidez y vida	Otras prestaciones sociales
<p><b>Tipo de Sistema</b> Prestación laboral o Fondo general para trabajadores del estado o municipio Beneficio definido, Contribución definida o Mixto</p> <p><b>Población afiliada</b> Activos Edad máxima Edad mínima Edad promedio Pensionados y Jubilados Edad máxima Edad mínima Edad promedio Beneficiarios Promedio de años de servicio (trabajadores activos) Aportación individual al plan de pensión como % del salario Aportación del ente público al plan de pensión como % del salario Crecimiento esperado de los pensionados y jubilados (como %) Crecimiento esperado de los activos (como %) Edad de Jubilación o Pensión Esperanza de vida</p> <p><b>Ingresos del Fondo</b> Ingresos Anuales al Fondo de Pensiones</p> <p><b>Nómina anual</b> Activos Pensionados y Jubilados Beneficiarios de Pensionados y Jubilados</p> <p><b>Monto mensual por pensión</b> Máximo Mínimo Promedio</p> <p><b>Monto de la reserva</b></p> <p><b>Valor presente de las obligaciones</b> Pensiones y Jubilaciones en curso de pago Generación actual Generaciones futuras</p> <p><b>Valor presente de las contribuciones asociadas a los sueldos futuros de cotización X%</b> Generación actual Generaciones futuras</p> <p><b>Valor presente de los ingresos por otras</b> Generación actual Generaciones futuras Otros Ingresos</p> <p><b>Déficit/superávit actuarial</b> Generación actual Generaciones futuras</p> <p><b>Periodo de suficiencia</b> Año de descapitalización Tasa de rendimiento</p> <p><b>Estudio actuarial</b> Año de elaboración del estudio actuarial Empresa que elaboró el estudio actuarial</p>					



GOBIERNO DEL ESTADO  
DE OAXACA

# **CORPORACIÓN OAXAQUEÑA DE RADIO Y TELEVISIÓN**

**(Entidades Paraestatales y Fideicomisos No Empresariales y No Financieros)**



GOBIERNO DEL ESTADO  
DE OAXACA



## RESULTADOS GENERALES PRODUCCIÓN Y TRANSMISIÓN DE PROGRAMAS DE TELEVISIÓN.-

### ENERO

--Preproducción, producción, realización y transmisión de los programas periódicos con los que cuenta la CORTV:

JUEVES DE GOZONA.

CONFERENCIA DE PRENSA DEL GOBERNADOR SALOMÓN JARA CRUZ.

-Logística, organización, preproducción, producción, realización y transmisión de las actividades de la sección de DEPORTES de CORTV Noticias para radio y televisión.

-Transmisión de las actividades del programa: GRANDES DESEOS 2023

-Logística, organización, preproducción, producción, realización y transmisión de las actividades del programa:

INFORME INTERINSTITUCIONAL DE PAZ Y SEGURIDAD EN OAXACA.

INFORME SEMANAL PAZ Y JUSTICIA PARA OAXACA

SPOT DÍA NARANJA

-Logística, organización, preproducción del programa:

- CARNAVAL PUTLECO 2023. -DECISIONES.

- DEL AMOR Y OTRAS HISTORIAS.

- DOCUMENTAL "EL LLAMADO". -DOCUMENTAL "COPA BENITO JUÁREZ".

-VELA ISTMEÑA.

-ESTAMOS CONTIGO 2DA TEMPORADA.

-REVISTA IEEPO.

-BIM BOM BA.

-REVISTA SALUD.

-REVISTA DIF.

-DÍA DEL AMOR Y LA AMISTAD.

### FEBRERO

-Preproducción, producción, realización y transmisión de los programas periódicos con los que cuenta la CORTV:

JUEVES DE GOZONA

DECISIONES CON ROSY RAMALES.

-Logística, organización, preproducción, producción, realización y transmisión de las actividades de la sección de DEPORTES de CORTV Noticias para radio y televisión.

-Logística, organización, preproducción, producción, realización y transmisión de las actividades del programa:

CONFERENCIA DE PRENSA DE GABINETE DE SEGURIDAD.

CONFERENCIA DE PRENSA DE DESARROLLO DE ECONOMÍA.

SPOT DÍA DEL AMOR Y LA AMISTAD.

DEL AMOR Y OTRAS HISTORIAS.

PRIMERA GUELAGUETZA BDECHJ BETZA.

CARNAVAL PUTLECO:

TIERRA DE OLORES Y SABORES, CARNAVAL PUTLECO 2023



GOBIERNO DEL ESTADO  
DE OAXACA



¡ORA TRISTES!, CARNAVAL PUTLECO 2023  
 DESFILE CARNAVALESCO, CARNAVAL PUTLECO 2023  
 CONCURSO DE DISFRACES, CARNAVAL PUTLECO 2023  
 CONCIERTO DE LA FURIA OAXAQUEÑA, CARNAVAL PUTLECO 2023  
 DÍA INTERNACIONAL DE LA LENGUA MATERNA DESDE MONTE ALBÁN.  
 SPOT LENGUAS MATERNAS  
 CONFERENCIA DE PRENSA DEL GABINETE DE INFRAESTRUCTURA Y SERVICIOS PÚBLICOS  
 SPOT DÍA NARANJA

-Logística, organización, preproducción del programa:  
 SON MIS DERECHOS.  
 MUJERES: ORGULLO DE MI TIERRA.  
 DE PLAZA EN OAXACA.  
 DOCUMENTAL “EL LLAMADO”.  
 DOCUMENTAL “COPA BENITO JUÁREZ”.  
 VELA ISTMEÑA.  
 ESTAMOS CONTIGO 2DA TEMPORADA.  
 REVISTA IEEPO.  
 BIM BOM BA.  
 REVISTA SALUD.  
 REVISTA LEGISLATIVO.  
 REVISTA DIF.  
 PROGRAMA UNIVERSITARIOS.  
 REVISTA COBAO.

### MARZO

-Preproducción, producción, realización y transmisión de los programas periódicos con los que cuenta la CORTV:  
 JUEVES DE GOZONA  
 SON MIS DERECHOS

- Logística, organización, preproducción, producción, realización y transmisión de las actividades de la sección de DEPORTES de CORTV Noticias para radio y televisión.  
 -Logística, organización, preproducción, producción, realización y transmisión de las actividades del programa:  
 CONFERENCIA DE PRENSA DEL GABINETE DE BIENESTAR  
 SPOT DÍA DE LA MUJER  
 MATERNIDAD, SIN BARRERAS  
 MUJERES: ORGULLO DE MI TIERRA  
 CERTIFICACIÓN DE ESPACIOS PÚBLICOS LIBRES DE VIOLENCIA DE GÉNERO  
 INFORME 100 DÍAS DE GOBIERNO  
 SAMARITANA, UNA DULCE TRADICIÓN  
 SPOT DÍA NARANJA  
 DE PLAZA EN OAXACA  
 SPOT DÍA NARANJA



GOBIERNO DEL ESTADO  
DE OAXACA



-Logística, organización y preproducción del programa:  
DOCUMENTAL "EL LLAMADO".  
DOCUMENTAL "COPA BENITO JUÁREZ".  
VELA ISTMEÑA.  
ESTAMOS CONTIGO 2DA TEMPORADA.  
REVISTA IEEPO.  
BIM BOM BA.  
REVISTA SALUD.  
REVISTA LEGISLATIVO.  
REVISTA DIF.  
PROGRAMA UNIVERSITARIOS.  
REVISTA COBAO.  
CRÓNISTA DE LA CIUDAD.  
CAJA DE BATEO.  
RUTA OAXACA- PUEBLOS MÁGICOS.  
RUTA OAXACA – PLAYAS.  
RUTA OAXACA - RUTAS TURÍSTICAS.

#### ABRIL

-Preproducción, producción, realización y transmisión de los programas periódicos con los que cuenta la CORTV:  
JUEVES DE GOZONA  
SON MIS DERECHOS  
SPOT CASTING 23+  
ENTRE LETRAS

-Logística, organización, preproducción, producción, realización y transmisión de las actividades de la sección de **DEPORTES de CORTV** Noticias para radio y televisión.

-Logística, organización, preproducción, producción, realización y transmisión de las actividades del programa:

#### **SERIE "DE PLAZA EN OAXACA"**

SERIE "CAJA DE BATEO"

CONFERENCIA DE PRENSA POR LA IGUALDAD Y BIENESTAR DE LAS MUJERES DE OAXACA

CONFERENCIA DE PRENSA DEL GABINETE DE SEGURIDAD.

CONFERENCIA DE PRENSA, JULIO MES DE LA GUELAGUETZA.

-Logística, organización, preproducción, producción, grabación y edición de:

SERIE "NUESTROS BARRIOS".

DOCUMENTAL "EL LLAMADO".

DOCUMENTAL "COPA BENITO JUÁREZ".

DOCUMENTAL "GALA EN TERCIOPELO, VELAS DE JUCHITÁN".

ESTAMOS CONTIGO 2DA TEMPORADA.

REVISTA DIF.

PROGRAMA UNIVERSITARIOS.





GOBIERNO DEL ESTADO  
DE OAXACA



-Logística, organización, preproducción del programa:  
VELADA HISTORICA MUSICAL, BICENTENARIO DEL HEROICO COLEGIO MILITAR  
REVISTA IEIPO.  
SPOT DIA DE LAS MADRES  
POR LA INCLUSIÓN, TODO LOS DERECHOS. ESPECIAL DIA DE LAS MADRES.  
BIM BOM BA.  
REVISTA SALUD.  
REVISTA LEGISLATIVO.  
REVISTA COBAO.  
CAJA DE BATEO.  
RUTA OAXACA- PUEBLOS MÁGICOS.  
RUTA OAXACA – PLAYAS.  
RUTA OAXACA - RUTAS TURÍSTICAS.

### MAYO

-Preproducción, producción, realización y transmisión de los programas periódicos con los que cuenta la CORTV:  
JUEVES DE GOZONA  
SON MIS DERECHOS  
SPOT CASTING 23+  
ENTRE LETRAS  
SPOT DIA DE LAS MADRES

-Logística, organización, preproducción, producción, realización y transmisión de las actividades de la sección de DEPORTES de CORTV Noticias para radio y televisión.  
-Logística, organización, preproducción, producción, realización y transmisión de las actividades del programa:  
SERIE "DE PLAZA EN OAXACA"  
SERIE "CAJA DE BATEO"  
TRANSMISIÓN DE LA LIGA MEXICANA DE BEISBOL.  
CONFERENCIA DE PRENSA DERECHOS DE LAS NIÑAS, NIÑOS Y ADOLESCENTES DEL ESTADO DE OAXACA  
CONFERENCIA DE PRENSA DEL GABINETE DE SEGURIDAD.  
VELADA HISTORICA MUSICAL, BICENTENARIO DEL HEROICO COLEGIO MILITAR.  
CONFERENCIA DE PRENSA DE DISCULPA PÚBLICA, GOBIERNO DEL ESTADO.  
POR LA INCLUSIÓN, TODOS LOS DERECHOS, ESPECIAL DÍA DE LAS MADRES.  
CONFERENCIA DE PRENSA, CONSEJERÍA JURIDICA Y ASISTENCIA LEGAL.  
CONFERENCIA DE PRENSA ARRANQUE ESTATAL DE REDES MUJERES CONSTRUCTORAS DE PAZ (MUCPAZ9).  
TALLER ESTATAL DE REDES MUJERES CONSTRUCTORAS DE PAZ (MUCPAZ) Y ESPACIOS PÚBLICOS.  
CONFERENCIA DE PRENSA DE PRESENTACIÓN DEL PLAN ESTATAL DE DESARROLLO.  
TRANSMISIÓN TEATRO PARA TODAS Y TODOS: CONCIERTO DE LA MARIMBA DEL ESTADO Y LILA DOWNS.  
6°. CONCURSO DE POESÍA EN LENGUA MATERNA.



GOBIERNO DEL ESTADO  
DE OAXACA



-Logística, organización, preproducción, producción, grabación y edición de:  
SERIE "NUESTROS BARRIOS".  
DOCUMENTAL "EL LLAMADO".  
DOCUMENTAL "COPA BENITO JUÁREZ".  
DOCUMENTAL "GALA EN TERCIOPELO, VELAS DE JUCHITÁN".  
ESTAMOS CONTIGO 2ª. TEMPORADA.  
REVISTA DIF.  
PROGRAMAS UNIVERSITARIOS.

-Logística, organización, preproducción y circuito cerrado del evento:  
PARTIDO ALEBRIJES.  
HOMENAJE A SILVIA MARÍA.

Logística, organización, preproducción del programa:  
9 DEPORTES.  
COMUNIDAD LGBT+.  
REVISTA GUENDABICHI.  
DIOSA CENTÉOTL.  
CALENDA DE DELEGACIONES.  
DONAJÍ LA LEYENDA.  
LUNES DEL CERRO.  
REVISTA IEEPO.  
ESPECIAL ¡QUÉ PADRE PAPÁ!  
BIM BOM BA.  
REVISTA SALUD.  
REVISTA LEGISLATIVO.  
REVISTA COBAO.  
CAJA DE BATEO.  
RUTA OAXACA-PUEBLOS MAGICOS.  
RUTA OAXACA-PLAYAS.  
RUTA OAXACA-RUTAS TURÍSTICAS.

## JUNIO

-Preproducción, producción, realización y transmisión de los programas periódicos con los que cuenta la CORTV:  
JUEVES DE GOZONA  
SON MIS DERECHOS  
SPOT CASTING 23+  
ENTRE LETRAS  
DIA DE PLAZA.

-Logística, organización, preproducción, producción, realización y transmisión de las actividades de la sección de DEPORTES de CORTV Noticias para radio y televisión.

-Logística, organización, preproducción, producción, realización y transmisión de las actividades del programa:  
SERIE "DE PLAZA EN OAXACA".  
SERIE "CAJA DE BATEO".



GOBIERNO DEL ESTADO  
DE OAXACA



TRANSMISIÓN DE LA LIGA MEXICANA DE BEISBOL.  
CONFERENCIA DE PRENSA DE LAS NIÑAS, NIÑOS Y ADOLESCENTES DEL ESTADO DE OAXACA.  
CONFERENCIA DE PRENSA DEL GABINETE DE SEGURIDAD.  
PRESENTACION DE JULIO, MES DE LA GUELAGUETZA 2023  
ESPECIAL ¡QUÉ PADRE PAPÁ!  
ENCUENTRO NACIONAL DE CENTRO DE ACOGIMIENTO RESIDENCIAL DE NIÑAS, NIÑOS Y ADOLESCENTES APERTURA  
ENCUENTRO NACIONAL CENTRO DE ACOGIMIENTO RESIDENCIAL DE NIÑAS, NIÑOS Y ADOLESCENTES CIERRE  
SELECCIÓN DE LA DIOSA CENTÉOTL 2023.  
SERIE “NUESTROS BARRIOS: HISTORIA Y TRADICIÓN”  
CONFERENCIA DE PRENSA, CONSEJERIA JURÍDICA Y ASISTENCIA LEGAL.  
HABLEMOS DE DERECHOS HUMANOS  
PROGRAMA ESPECIAL "COMUNIDAD LGBT+"  
2º INFORME TRIMESTRAL, SALÓMON JARA CRUZ, GOBIERNO DEL ESTADO DE OAXACA.  
DOCUMENTAL SOBRE LA COPA BENITO JUÁREZ: "POR EL HONOR DE COMPETIR" PRIMERA PARTE.

Logística, organización, preproducción, producción, grabación y edición de:  
DOCUMENTAL "EL LLAMADO".  
DOCUMENTAL "GALA EN TERCIOPELO, VELAS DE JUCHITÁN".  
ESTAMOS CONTIGO 2DA TEMPORADA.  
REVISTA DIF.  
PROGRAMA UNIVERSITARIOS.

-Logística, organización, preproducción del programa:  
REVISTA GUENDABICHI'  
DIOSA CENTÉOTL  
CALENDA DE DELEGACIONES  
DONAJI LA LEYENDA  
LUNES DEL CERRO.  
REVISTA IEEPO.  
BIM BOM BA.  
REVISTA SALUD.  
REVISTA LEGISLATIVO.  
REVISTA COBAO.  
CAJA DE BATEO  
RUTA OAXACA- PUEBLOS MÁGICOS  
RUTA OAXACA - PLAYAS  
RUTA OAXACA - RUTAS TURISTICAS  
ALEATORIO  
EL SEÑOR DE LAS PLANTAS  
CONSULTORIO CORTV  
SEMILLERO DE CREADORES  
REVISTA MUJERES



GOBIERNO DEL ESTADO  
DE OAXACA



## JULIO

-Preproducción, producción, realización y transmisión de los programas periódicos con los que cuenta la CORTV:  
JUEVES DE GOZONA.  
SON MIS DERECHOS.  
SECCIÓN DE DEPORTES DE CORTV NOTICIAS PARA RADIO Y TELEVISIÓN.

-Logística, organización, preproducción, producción, realización y transmisión de las actividades del programa:  
DE PLAZA EN OAXACA.  
CAJA DE BATEO SERIE DE TEMPORADA.  
9 DEPORTES.  
NUESTROS BARRIOS, HISTORIA Y TRADICIÓN.  
DOCUMENTAL SOBRE LA COPA BENITO JUÁREZ: "POR EL HONOR DE COMPETIR" – SEGUNDA Y TERCERA PARTE.  
NUNDXI: HABLEMOS DE DERECHOS HUMANOS.

-Logística, organización, preproducción, producción, realización y transmisiones especiales en el marco de la "Guelaguetza 2023", de los programas:  
INAUGURACIÓN DE "JULIO, MES DE LA GUELAGUETZA".  
EXPRESIONES ARTÍSTICAS Y CULTURALES – APERTURA.  
GUENDABICHI: RAÍCES DE OAXACA – DOS EMISIONES.  
DEFILE DE DELEGACIONES – DOS EMISIONES.  
DONAJÍ LA LEYENDA- DOS EMISIONES.  
LUNES DEL CERRO, GUELAGUETZA 2023 – CUATRO EMISIONES.  
ENAMÓRATE DE OAXACA.  
DESDE MIS RAÍCES CON SUS SABORES. TIANGUIS GASTRONÓMICO.  
FERIA DEL MEZCAL 2023.  
GALA EN TERCIOPELO.  
EL LLAMADO A LA FIESTA  
EXPRESIONES ARTÍSTICAS Y CULTURALES – CIERRE.

-Logística, organización, realización y transmisión de las actividades del programa:  
TRANSMISIÓN DE LA LIGA MEXICANA DE BEISBOL.  
CONFERENCIA DE PRENSA DEL GABINETE DE SEGURIDAD.  
MANEJO DE RESIDUOS SÓLIDOS Y URBANOS.  
ENCUENTRO DE LOS PUEBLOS ORIGINARIOS Y AFROMEXICANOS DE OAXACA CON EL VICEPRESIDENTE DE BOLIVIA DAVID CHOQUEHUANCA CÉSPEDES.

-Logística, organización, preproducción, producción, grabación y edición de:  
DEL TALLO A LA HOJA.  
ESTAMOS CONTIGO, POR UNA SOLUCIÓN JUSTA – SEGUNDA TEMPORADA.

-Logística, organización, preproducción:  
BIM BOM BA.



GOBIERNO DEL ESTADO  
DE OAXACA



REVISTA SALUD.  
REVISTA COBAO.  
RUTA OAXACA- PUEBLOS MÁGICOS.  
RUTA OAXACA - PLAYAS.  
RUTA OAXACA - RUTAS TURÍSTICAS.  
ALEATORIO.  
REVISTA MUJERES.

## AGOSTO

Preproducción, producción, realización y transmisión de los programas periódicos con los que cuenta la CORTV:

JUEVES DE GOZONA  
SON MIS DERECHOS  
SECCIÓN DE DEPORTES DE CORTV NOTICIAS PARA RADIO Y TELEVISIÓN.

-Logística, organización, preproducción, producción, realización y transmisión de las actividades del programa:

CAJA DE BATEO SERIE DE TEMPORADA.  
9 DEPORTES.  
NUESTROS BARRIOS, HISTORIA Y TRADICIÓN.  
DEL TALLO A LA HOJA  
ESTAMOS CONTIGO, POR UNA SOLUCIÓN JUSTA – SEGUNDA TEMPORADA.  
NUNDXI: HABLEMOS DE DERECHOS HUMANOS.  
ENCUENTRO DE DANZAS DE LA PLUMA 2023.

-Logística, organización, realización y transmisión de las actividades del programa:  
TRANSMISIÓN DE LA LIGA MEXICANA DE BEISBOL.  
CONFERENCIA DE PRENSA DEL GABINETE DE SEGURIDAD.  
CLAUSURA DEL PARLAMENTO ABIERTO “HACIA UNA VIVIENDA ADECUADA”.  
CUARTA SESIÓN ORDINARIA 2023 CONSEJO NACIONAL DE PRODUCCIÓN ORGÁNICA  
PRESENTACIÓN DEL PROGRAMA PAZ CON JUSTICIA Y BIENESTAR PARA EL PUEBLO DE OAXACA.  
CONMEMORACIÓN DEL DÍA INTERNACIONAL DE LOS PUEBLOS INDÍGENAS.  
INFORME SEMANAL PRELIMINAR DEL DENGUE.

Logística, organización, preproducción, producción, grabación y edición de:  
NOCHE MEXICANA.

-Logística, organización, preproducción:  
BIM BOM BA.  
213 ANIVERSARIO DEL INICIO DE LA INDEPENDENCIA DE MÉXICO.  
DEFILE CÍVICO MILITAR 2023.  
DAR: DONAR, AMAR, RECIBIR.  
REVISTA SALUD.  
REVISTA COBAO.



GOBIERNO DEL ESTADO  
DE OAXACA



RUTA OAXACA- PUEBLOS MÁGICOS.  
RUTA OAXACA - PLAYAS.  
RUTA OAXACA - RUTAS TURÍSTICAS.  
ALEATORIO.  
REVISTA MUJERES

### SEPTIEMBRE

-Preproducción, producción, realización y transmisión de los programas periódicos con los que cuenta la CORTV:  
JUEVES DE GOZONA  
SON MIS DERECHOS  
SECCIÓN DE DEPORTES DE CORTV NOTICIAS PARA RADIO Y TELEVISIÓN.

-Logística, organización, preproducción, producción, realización y transmisión de las actividades del programa:  
9 DEPORTES.  
NUESTROS BARRIOS, HISTORIA Y TRADICIÓN.  
DEL TALLO A LA HOJA  
ESTAMOS CONTIGO, POR UNA SOLUCIÓN JUSTA – SEGUNDA TEMPORADA.  
NUNDXI: HABLEMOS DE DERECHOS HUMANOS.  
NOCHE MEXICANA.  
213 ANIVERSARIO DEL INICIO DE LA INDEPENDENCIA DE MÉXICO.  
DESFILE CÍVICO MILITAR 2023.  
DAR: DONAR, AMAR, RECIBIR.

Logística, organización, realización y transmisión de las actividades del programa:  
TRANSMISIÓN DE LA LIGA MEXICANA DE BEISBOL.  
CONFERENCIA DE PRENSA DEL GABINETE DE SEGURIDAD.  
ENTREGA DE FINANCIAMIENTO E INCENTIVOS A PRODUCTORES DEL CAMPO OAXAQUEÑO  
“PROGRAMA DE AGRONEGOCIOS 2023”  
TROPHY TOUR, DEL CAMPEONATO MUNDIAL DE VOLEIBOL DE TLAXCALA.  
CONMEMORACIÓN DEL DÍA INTERNACIONAL DE LA ALFABETIZACIÓN.  
ENTREGA DEL DICTAMEN DE ACCIONES REALIZADAS POR EL ESTADO DE OAXACA PARA EL CUMPLIMIENTO DE LA ALERTA DE GÉNERO CONTRA LAS MUJERES TRANSFORMACIÓN.  
VERBENA POPULAR.  
PROGRAMA PARA EL FORTALECIMIENTO DE LA SEGURIDAD PÚBLICA DE OAXACA.  
CONFERENCIA DE PRENSA DEL DÍA MUNDIAL DEL TURISMO.  
3ER INFORME DE TRIMESTRAL DE GOBIERNO DE OAXACA.  
INFORME SEMANAL PRELIMINAR DEL DENGUE.  
SEGUNDA EDICIÓN DE PUEBLOS MÁGICOS DESDE LOS ÁNGELES.  
GUELAGUETZA DESDE LOS ÁNGELES.

Logística, organización, preproducción, producción, grabación y edición de:  
ALEATORIO.



GOBIERNO DEL ESTADO  
DE OAXACA



-Logística, organización, preproducción:  
BIM BOM BA.  
REVISTA SALUD.  
REVISTA COBAO.  
RUTA OAXACA- PUEBLOS MÁGICOS.  
RUTA OAXACA - PLAYAS.  
RUTA OAXACA - RUTAS TURÍSTICAS.  
ALEATORIO.  
REVISTA MUJERES  
MOLE DE CADERAS.  
FERIA INTERNACIONAL DEL LIBRO 2023.  
OFICIOS.  
ALTAR DE SABORES.

## OCTUBRE

-Preproducción, producción, realización y transmisión de los programas periódicos con los que cuenta la CORTV:  
JUEVES DE GOZONA.  
SON MIS DERECHOS.  
SECCIÓN DE DEPORTES DE CORTV NOTICIAS PARA RADIO Y TELEVISIÓN.

-Logística, organización, preproducción, producción, realización y transmisión de las actividades del programa:  
9 DEPORTES.  
NUESTROS BARRIOS, HISTORIA Y TRADICIÓN.  
NUNDXI: HABLEMOS DE DERECHOS HUMANOS.  
DESDE LA FILO.  
INAUGURACIÓN DEL FESTIVAL DE LOS MOLES DESDE EL PARQUE JUÁREZ EL LLANO.  
ALTARES DE MUERTOS DE LOS 16 PUEBLOS DE OAXACA.  
CONCIERTO DE LA INTERNACIONAL BANDA FILAMORNICA SANDUNGA, DE SANTO DOMINGO TEHUANTEPEC.  
MEGA COMPARSA DE DÍA DE MUERTOS.  
TRADICIONAL VELADA DESDE SANTA MARÍA ATZOMPA.

-Logística, organización, preproducción, producción, realización y transmisiones especiales en el marco de la "Guelaguetza 2023", de los programas:  
GUELAGUETZA ÑUU SAVI DESDE EL PARQUE JUÁREZ EL LLANO.  
GUELAGUETZA ÑUU SAVI DESDE HUAJUAPAN DE LEÓN.

-Logística, organización, realización y transmisión de las actividades del programa:  
CONFERENCIA DE PRENSA DEL GABINETE DE SEGURIDAD.  
INFORME SEMANAL DE DENGUE.  
POESÍA DESDE Y POR LOS TERRITORIOS \_FILO 2023.  
OCTAVIO PREMIO INTERNACIONAL DE LITERATURA AURA ESTRADA.  
HOMENAJE A MARTHA RIVA PALACIO\_ FILO CHAMACXS.



GOBIERNO DEL ESTADO  
DE OAXACA



INAUGURACIÓN DE LA FILO 2023.  
PRESENTACIÓN DEL CIRRSU.  
JORNADA: SIN DROGAS, SALVAS TU VIDA.

-Logística, organización, preproducción, producción, grabación, edición y transmisión de:  
DEL TALLO A LA HOJA.

ESTAMOS CONTIGO, POR UNA SOLUCIÓN JUSTA – SEGUNDA TEMPORADA.  
CONCIERTO ESCUELA DE MÚSICA TRADICIONAL DE TOTONTEPEC VILLA DE MORELOS.  
CONCIERTO YUCATÁN A GO GO.  
BIM BOM BA.

-Logística, organización, preproducción:  
REVISTA SALUD.

RUTA OAXACA- PUEBLOS MÁGICOS.  
RUTA OAXACA - PLAYAS.  
RUTA OAXACA - RUTAS TURÍSTICAS.  
ALEATORIO.

REVISTA MUJERES.  
GUELAGUETZA DEL MAR.  
ALTAR DE SABORES.  
PRIMER INFORME DE RESULTADOS DEL GOBERNADOR SALOMÓN JARA CRUZ.  
DESFILE CÍVICO MILITAR 2023.  
GUELAGUETZA DEL MAR DESDE PUERTO ESCONDIDO.  
GUELAGUETZA DEL MAR DESDE MAZUNTE.  
PARTIDO DE FUTBOL CHAPULINEROS VS. NEZA F.C.

## NOVIEMBRE

Preproducción, producción, realización y transmisión de los programas periódicos con los que cuenta la CORTV:

JUEVES DE GOZONA.  
SON MIS DERECHOS.  
SECCIÓN DE DEPORTES DE CORTV NOTICIAS PARA RADIO Y TELEVISIÓN.

-Logística, organización, preproducción, producción, realización y transmisión especiales en el marco de la “Guelaguetza 2023” de los programas:

GUELAGUETZA DEL MAR DESDE SAN PEDRO MIXTEPEC.  
GUELAGUETZA DEL MAR DESDE MAZUNTE.

-Logística, organización, preproducción, producción, realización y transmisión de las actividades del programa:

9 DEPORTES.  
PRIMER CONCURSO DE CHILENAS.  
ESTAMOS CONTIGO – SEGUNDA TEMPORADA.





GOBIERNO DEL ESTADO  
DE OAXACA



-Logística, organización, realización y transmisión de las actividades del programa:  
CONFERENCIA DE PRENSA DEL GABINETE DE SEGURIDAD.  
INFORME SEMANAL PRELIMINAR DEL DENGUE.  
PROGRAMA DE ÚTILES Y UNIFORMES PARA EL BIENESTAR.  
PRIMER INFORME DE RESULTADOS DEL GOBERNADOR SALOMÓN JARA CRUZ.  
DESFILE CÍVICO MILITAR 2023.  
FINAL DE VUELTA LIGA DE BALOMPIÉ MEXICANO.  
INAUGURACIÓN DEL FESTIVAL DE LAS AVES DE OAXACA.  
PRIMER INFORME DE ACTIVIDADES DE LA PRESIDENTA DEL SISTEMA DIF OAXACA.  
CONFERENCIA DE PRENSA SOBRE LA SESIÓN DE ORIENTACIÓN DE LOS PROCEDIMIENTOS LICITATORIOS PARA EL ESTABLECIMIENTO DE LOS POLOS DE DESARROLLO.

Logística, organización, preproducción, producción, grabación, edición y transmisión del programa:  
ALTAR DE SABORES.  
BIM BOM BA.  
FESTIVAL INTERNACIONAL DEL JAZZ, MAZUNTE 2023.  
CONCIERTO HEROÍNAS.

-Logística, organización, preproducción:  
ENCENDIDO DEL ÁRBOL NAVIDEÑO.  
INAUGURACIÓN DEL PUEBLO MÁGICO OAXAQUEÑO.  
NOCHE DE RÁBANOS.  
DEL TALLO A LA HOJA.  
CUENTOS NAVIDEÑOS CON PILLY PUPPET.  
UN ABRAZO DE AÑO NUEVO.  
REVISTA SALUD.  
RUTA OAXACA- PUEBLOS MÁGICOS.  
RUTA OAXACA - PLAYAS.  
RUTA OAXACA - RUTAS TURÍSTICAS.  
ALEATORIO.

## DICIEMBRE

-Preproducción, producción, realización y transmisión de los programas periódicos con los que cuenta la CORTV:  
JUEVES DE GOZONA.  
SON MIS DERECHOS.  
SECCIÓN DE DEPORTES DE CORTV NOTICIAS PARA RADIO Y TELEVISIÓN.

-Logística, organización, preproducción, producción, realización y transmisión de las actividades del programa:  
9 DEPORTES.



GOBIERNO DEL ESTADO  
DE OAXACA



Logística, organización, realización y transmisión de las actividades del programa:  
ENCENDIDO DEL ÁRBOL NAVIDEÑO.  
CONFERENCIA DE PRENSA DE SEGURIDAD.  
INFORME SEMANAL PRELIMINAR DEL DENGUE.  
INAUGURACIÓN DE LA PISTA DE HIELO Y EL PUEBLO MAGICO NAVIDEÑO.  
PROGRAMA ESPECIAL CONGRESO DEL ESTADO.

Logística, organización, preproducción, producción, grabación y edición de:  
ALEATORIO.

Logística, organización, preproducción, producción, grabación, edición y transmisión de:  
DEL TALLO A LA HOJA.  
4º INFORME DE ACTIVIDADES DEL MAGISTRADO EDUARDO PINACHO.  
NOCHE DE RABANOS.  
CUENTOS NAVIDEÑOS CON PILLY PUPPET.  
UN ABRAZO DE AÑO NUEVO.

-Edición y transmisión de:  
CONCIERTO DEL XVI FESTIVAL INTERNACIONAL DE JAZZ Y ALGO MÁS.

Logística, organización, preproducción.  
INUSUALMENTE ARTE.  
NUTRIMÉNTATE.  
SALA DEPORTIVA.  
EL ENTRETIMIENTO.  
REVISTA SALUD.  
RUTA OAXACA- PUEBLOS MÁGICOS.  
RUTA OAXACA - PLAYAS.  
RUTA OAXACA - RUTAS TURÍSTICAS.  
ALEATORIO.

## DIRECCIÓN DE NOTICIAS

Como parte de las actividades del trimestre de Enero a marzo de 2023, se realizaron las siguientes emisiones de lunes a sábado de CORTV NOTICIAS:

Noticiero matutino conducido por Diana Hernández, de lunes a viernes de 08:30 a 9:00 de la mañana, con las secciones Clima, Cultura, Deportes, Nacionales e Internacionales, Salud y Bienestar y Agenda Cultural.



GOBIERNO DEL ESTADO  
DE OAXACA



Noticiero vespertino conducido por Nadia Altamirano de lunes a viernes de 15:00 a 15:30 horas. Cuenta diariamente con la sección de Deportes y clima, los días miércoles “Conozcamos a”; y los días viernes “Manos que inspiran”.

Noticiero radiofónico conducido por Bibiana Calderón y Raúl Pacheco Pérez, de lunes a viernes de 17:00 a 18:00 horas. Tiene la sección de Destacados del Día, al Interior del Estado, Pronóstico del Tiempo, El Tema De Hoy, México y el Mundo, Sección Deportiva, En Contacto y Última Hora.

Noticiero nocturno conducido por Liz Javier y Zuriel Borbolla de lunes a viernes de 20:00 a 21:00 horas. Contiene la sección de Nacionales e Internacionales, Regiones y Clima.

Noticiero sabatino conducido por Nadia Sanabia de 14:00 a 14:30 horas, es un resumen semanal con información relevante que aconteció en el transcurso de la semana y el día. Cuenta con la sección de Deportes y Clima.

Cabe mencionar, que el noticiero nocturno tiene retransmisión a las 00:00 horas.

Conferencia de Prensa del Gobernador Salomón Jara Cruz: lunes (semanal) 09:00 a 11:00 horas, es una transmisión de las conferencias del Gobernador, quien brinda información respecto a las políticas públicas que rigen el gobierno.

Conferencia de Prensa del Gabinete Legal y Ampliado: martes (semanal) 09:00 a 11:00 horas, es una transmisión que ofrecen las y los titulares de distintas dependencias de Gobierno del Estado, en la cual informan los programas, así como los avances y resultados que se han obtenido.

A continuación, la siguiente tabla muestra un desglose de las emisiones diarias, semanales, mensuales y trimestrales de la primera, segunda, tercera emisión y la emisión sabatina de CORTV Noticias, en televisión hasta el 31 de marzo. Además de las emisiones del noticiero radiofónico y las conferencias de prensa del Gobernador Salomón Jara Cruz de los días lunes, así como las Conferencia de Gabinete.

### ENERO-MARZO 2023

<b>NOTICIARIOS TELEVISIÓN</b>	<b>DIARIA</b>	<b>SEMANAL</b>	<b>ENERO</b>	<b>FEBRERO</b>	<b>MARZO</b>	<b>TRIMESTRAL</b>
Matutino	1	5	19	20	23	62
Vespertino	1	5	22	20	23	65
Nocturno	1	5	22	20	21	63
Sabatino		1	4	3	4	11
<b>TOTAL</b>	<b>3</b>	<b>16</b>	<b>67</b>	<b>63</b>	<b>71</b>	<b>201</b>



GOBIERNO DEL ESTADO  
DE OAXACA



En el siguiente cuadro, se especifican las emisiones de CORTV NOTICIAS que tienen transmisión simultánea por radio.

### NOTICIARIOS EN RADIO SIMULTÁNEO

NOTICIARIOS RADIO	DIARIA	SEMANAL	ENERO	FEBRERO	MARZO	TRIMESTRAL
Matutino	1	5	19	20	23	62
Vespertino			20	//	//	20
Nocturno			20	//	//	20
Sabatino		1	4	3	4	11
<b>TOTAL</b>	<b>1</b>	<b>16</b>	<b>63</b>	<b>23</b>	<b>27</b>	<b>113</b>

### NOTICIARIO RADIOFÓNICO

NOTICIARIO RADIOFÓNICO	DIARIA	SEMANAL	ENERO	FEBRERO	MARZO	TRIMESTRAL
Vespertino	1	5	2	20	22	44

### CONFERENCIA DE PRENSA DEL GOBERNADOR SALOMÓN JARA CRUZ

CONFERENCIA DE PRENSA DEL GOBERNADOR	SEMANAL	ENERO	FEBRERO	MARZO
Lunes	1	5	4	4

CONFERENCIA DE PRENSA DEL GABINETE	SEMANAL	FEBRERO	MARZO
Semanal	1	2	1



GOBIERNO DEL ESTADO  
DE OAXACA



ABRIL-JUNIO 2023

NOTICIARIOS TELEVISIÓN	DIARIA	SEMANAL	ABRIL	MAYO	JUNIO	TRIMESTRAL
Matutino	1	5	20	22	22	64
Vespertino	1	5	20	23	22	65
Nocturno	1	5	19	23	22	64
Sabatino		1	5	4	4	13
<b>TOTAL</b>	<b>3</b>	<b>16</b>	<b>64</b>	<b>72</b>	<b>70</b>	<b>206</b>

En el siguiente cuadro, se especifican las emisiones de CORTV NOTICIAS que tienen transmisión simultánea por radio.

**NOTICIARIOS EN RADIO SIMULTÁNEO**

NOTICIARIOS RADIO	DIARIA	SEMANAL	ABRIL	MAYO	JUNIO	TRIMESTRAL
Matutino	1	5	20	22	22	64
Sabatino		1	5	4	4	13
<b>TOTAL</b>	<b>1</b>	<b>6</b>	<b>25</b>	<b>26</b>	<b>26</b>	<b>77</b>

NOTICIARIO RADIOFÓNICO	DIARIA	SEMANAL	ABRIL	MAYO	JUNIO	TRIMESTRAL
Vespertino	1	5	20	23	22	65

CONFERENCIA DE PRENSA DEL GOBERNADOR	SEMANAL	ABRIL	MAYO	JUNIO
Lunes	1	4	5	4
<b>TOTAL</b>	<b>1</b>	<b>4</b>	<b>5</b>	<b>4</b>



GOBIERNO DEL ESTADO  
DE OAXACA



CONFERENCIA DE PRENSA DEL GABINETE	SEMANAL	ABRIL	MAYO	JUNIO
Semanal	1	1	1	4

### JULIO-SEPTIEMBRE 2023

NOTICIARIOS TELEVISIÓN	DIARIA	SEMANAL	JULIO	AGOSTO	SEPTIEMBRE	TRIMESTRAL
Matutino	1	5	17	22	20	59
Vespertino	1	5	21	23	21	65
Nocturno	1	5	21	23	21	65
Sabatino		1	5	4	5	14
<b>TOTAL</b>	<b>3</b>	<b>16</b>	<b>64</b>	<b>72</b>	<b>67</b>	<b>203</b>

En el siguiente cuadro, se especifican las emisiones de CORTV NOTICIAS que tienen transmisión simultánea por radio.

### NOTICIARIOS EN RADIO SIMULTÁNEO

NOTICIARIOS RADIO	DIARIA	SEMANAL	JULIO	AGOSTO	SEPTIEMBRE	TRIMESTRAL
Matutino	1	5	17	22	20	59
Sabatino		1	5	4	5	14
<b>TOTAL</b>	<b>1</b>	<b>6</b>	<b>22</b>	<b>26</b>	<b>25</b>	<b>73</b>

NOTICIARIO RADIOFÓNICO	DIARIA	SEMANAL	JULIO	AGOSTO	SEPTIEMBRE	TRIMESTRAL
Vespertino	1	5	18	23	21	62

CONFERENCIA DE PRENSA DEL GOBERNADOR	SEMANAL	JULIO	AGOSTO	SEPTIEMBRE
Lunes	1	5	4	4
<b>TOTAL</b>	<b>1</b>	<b>5</b>	<b>4</b>	<b>4</b>



GOBIERNO DEL ESTADO  
DE OAXACA



CONFERENCIA DE PRENSA DEL GABINETE	SEMANAL	JULIO	AGOSTO	SEPTIEMBRE
Semanal	1	5	0	3

### OCTUBRE-DICIEMBRE 2023

NOTICIARIOS TELEVISIÓN	DIARIA	SEMANAL	OCTUBRE	NOVIEMBRE	DICIEMBRE	TRIMESTRAL
Matutino	1	5	21	22	21	64
Vespertino	1	5	22	22	21	65
Nocturno	1	5	22	22	20	64
Sabatino		1	4	4	5	13
<b>TOTAL</b>	<b>3</b>	<b>16</b>	<b>69</b>	<b>70</b>	<b>67</b>	<b>206</b>

En el siguiente cuadro, se especifican las emisiones de CORTV NOTICIAS que tienen transmisión simultánea por radio.

### **NOTICIARIOS EN RADIO SIMULTÁNEO**

NOTICIARIOS RADIO	DIARIA	SEMANAL	OCTUBRE	NOVIEMBRE	DICIEMBRE	TRIMESTRAL
Matutino	1	5	21	22	21	64
Sabatino		1	4	4	5	13
<b>TOTAL</b>	<b>1</b>	<b>6</b>	<b>25</b>	<b>26</b>	<b>26</b>	<b>77</b>

NOTICIARIO RADIOFÓNICO	DIARIA	SEMANAL	OCTUBRE	NOVIEMBRE	DICIEMBRE	TRIMESTRAL
Vespertino	1	5	21	21	21	63



GOBIERNO DEL ESTADO  
DE OAXACA



CONFERENCIA DE PRENSA DEL GOBERNADOR	SEMANAL	OCTUBRE	NOVIEMBRE	DICIEMBRE
Lunes	1	5	4	4
<b>TOTAL</b>	<b>1</b>	<b>5</b>	<b>4</b>	<b>4</b>

CONFERENCIA DE PRENSA DEL GABINETE	SEMANAL	OCTUBRE	NOVIEMBRE	DICIEMBRE
Semanal	1	1	1	2
<b>TOTAL</b>	<b>1</b>	<b>1</b>	<b>1</b>	<b>2</b>

## PRODUCCIÓN Y TRANSMISIÓN DE PROGRAMAS DE RADIO

### ENERO-MARZO

#### Producciones y coproducciones de estreno (20):

**1 - Serie:** El dato de hoy. **Temática:** Educación ciencia y tecnología.

**Sinopsis:** Cápsulas que promueven las aportaciones que hacen la ciencia y la tecnología a otras disciplinas como la medicina, el medio ambiente, el deporte y la cultura. La información que se comparte es de lo más actual y con un toque noticioso.

**Producción:** CORTV Radio.

**Emisiones: 65**

**2 - Serie:** Efemérides. **Temática:** Cultura.

**Sinopsis:** Cápsulas que abordan hechos o personajes relevantes que son dignos de recordar o conmemorar.

**Producción:** CORTV Radio.

**Emisiones: 65**

**3 - Serie:** Concierto del medio día (Temporada 2023). **Temática:** Música, cultura, artes.

**Sinopsis:** Emisión dedicada a la música de concierto, una selección de los grandes autores y compositores de todas las épocas interpretadas por las mejores orquestas y solistas.

**Producción:** CORTV Radio.

**Emisiones: 11**

**4 - Serie:** Sintonía ciudadana. "Por que a usted le interesa". **Temática:** Servicios a la comunidad, salud protección civil, derechos humanos, sector primario, medio ambiente y desarrollo sustentable, familia, perspectiva de género, comunidad rural, pueblos indígenas y afrodescendientes, turismo.





GOBIERNO DEL ESTADO  
DE OAXACA



**Sinopsis:** Programa de Servicios para la comunidad Oaxaqueña, dirigido a la población en general, que brinda atención, orienta y da respuesta a la ciudadanía por parte de los actores directos de las dependencias gubernamentales e instituciones.

**Producción:** CORTV Radio.

**Emisiones: 33**

**5 - Serie:** Oaxaca: semillas y mestizaje cultural “La riqueza de nuestras 8 regiones a través de la radio”.

**Temática:** Cultura y Artes.

**Sinopsis:** Un programa de revista donde conocemos la vida y semblanza de personajes importantes del arte, la cultura y el deporte de las 8 regiones de Oaxaca. A través de una charla amena hablamos sobre su trayectoria, para que a través de su experiencia vivencial, sirva de inspiración para otras personas. dedicada a la música de concierto, una selección de los grandes autores y compositores de todas las épocas interpretadas por las mejores orquestas y solistas.

**Producción:** CORTV Radio.

**Emisiones: 22**

**6 - Serie:** Por amor a Oaxaca “Tradiciones y costumbres de nuestras comunidades” **Temática:** Cultura, tradiciones, artes, pueblos indígenas.

**Sinopsis:** Programa que nos permite conocer tradiciones y costumbres que se viven en las diversas comunidades del estado de Oaxaca. En voz de los propios habitantes de la comunidad, escucharemos cómo las celebran, de qué consta, así como sus características propias. Fortaleciendo así la identidad cultural, además de generar un acervo sonoro histórico de las tradiciones, usos y costumbres de Oaxaca.

**Producción:** CORTV Radio.

**Emisiones: 10**

**7 - Serie:** Festival Divertimento (Temporada 2023). **Temática:** Musica, cultura, artes.

**Sinopsis:** Programa que hace una selección de la mejor música de cámara, interpretada por ensambles y solistas residentes en México.

**Producción:** CORTV Radio.

**Emisiones: 10**

**8 - Serie:** Sexto continente (Temporada 2023). **Temática:** Musica, cultura, artes.

**Sinopsis:** Programa musical especializado en el Jazz y géneros derivados. La temporada 2023 de El Sexto Continente da continuidad al trabajo de investigación y difusión de la cultura del jazz a las audiencias de la Ciudad de Oaxaca.

**Producción:** CORTV Radio.

**Emisiones: 10**

**9 - Serie:** Noticiero radiofónico CORTV. **Temática:** Noticias.

**Sinopsis:** CORTV Noticias y CORTV Radio se unen para mantener informada a la población Oaxaqueña, esto con la realización de un Noticiero que le hable directamente a las audiencias de ambas frecuencias (Global 96.9 y Oaxaqueña Radio). Las Noticias de Oaxaca y sus regiones, en voz de Bibiana Calderón y Raúl Pacheco de lunes a viernes de 17:00 a 18:00hrs. Además, de lunes a viernes, se realizarán cortes informativos (5 minutos) que abordarán la información más relevante del día.

**Producción:** CORTV Radio.

**Emisiones: 45**

**10 - Serie:** Capsulas ¡Viva la radio! **Temática:** Cultura.



GOBIERNO DEL ESTADO  
DE OAXACA



**Sinopsis:** En el marco del Día Mundial de la Radio 2023, se realizó una serie capsular, en la cual se abordó -con 16 compañeros trabajadores de CORTV Radio- su visión sobre: ¿Qué significaba la Radio para ellos? Además de mandar una felicitación para celebrar este día.

**Producción:** CORTV Radio.

**Emisiones:** 16

**11 - Serie:** Día mundial de la radio 2023. **Temática:** Cultura, historia.

**Sinopsis:** Transmisión especial desde la puerta de la Biblioteca Pública Central “Margarita Maza de Juárez”, en donde los locutores: Yetnalesy Díaz y Renato Guzmán, musicalizados en vivo por el “Dj México 72”, acercarán a la comunidad Oaxaqueña el quehacer radiofónico en el marco del Día Mundial de la Radio. El programa especial se nutrirá de entrevistas a personas dedicadas a la radio, así como de cápsulas referentes a la historia de la Radio, su importancia, su apoyo social y su participación como actor de paz.

**Producción:** CORTV Radio.

**Emisiones:** 1

**12 - Serie:** Guelaguetza Betaza 2023. **Temática:** Cultura, artes, pueblos indígenas, lenguas originarias.

**Sinopsis:** A través la transmisión de la GUELAGUETZA regional BDECHJ BETAZA 2023 se refuerzan las tradiciones y culturas de los pueblos originarios de Oaxaca, presentándose las delegaciones oficiales de la máxima fiesta de las y los oaxaqueños, para mostrar su identidad cultural a través de sus vestimentas, bailes, lengua materna y gastronomía, además nuestra transmisión tiene la conducción con traducción en zapoteco por parte de Sergio Bautista Yescas, maestro originario de la comunidad.

**Producción:** CORTV Radio.

**Emisiones:** 1

**13 - Serie:** Carnaval Putleco 2023”Oaxaqueña, Putla y Global están de Carnaval”. **Temática:** Cultura, artes, pueblos indígenas, lenguas originarias.

**Sinopsis:** Durante 4 emisiones, documentaremos en voz de su propia gente la historia de Putla, Villa de Guerrero, su fiesta, la diversidad de sus desfiles (los viejos, danza del macho, los copalas...), su música, gastronomía, además de las tradiciones y costumbres que se han legado de generación en generación.

**Producción:** CORTV Radio.

**Emisiones:** 4

**14 - Serie:** Capsulas “Hablemos con orgullo”. **Temática:** Lenguas originarias, pueblos indígenas.

**Sinopsis:** Del 20 al 24 de febrero, a través 11 cápsulas en diferentes lenguas Oaxaqueñas (zapoteco del istmo, mixe medio, zapoteco sierra sur, chinanteco, mazateco, zapoteco, mixteco, amuzgo, mixteca alta, zapoteco del valle) se resaltó el Orgullo de hablar una lengua, esto en conmemoración del Día internacional de la lengua materna.

**Producción:** CORTV Radio.

**Emisiones:** 11

**15 - Serie:** Día internacional de la lengua materna “Festejemos nuestras lenguas originarias”. **Temática:** Lenguas originarias, pueblos indígenas.

**Sinopsis:** Del 21 al 24 de febrero de 2023, se realizaron 4 programas especiales en el marco de la celebración del Día internacional de la lengua materna, cada una de las cuatro emisiones que contempla este proyecto abordará desde diversas aristas la importancia de las lenguas originarias en el Estado, como un medio de expresión vigente. Esta serie de programas, se realizarán mediante la exposición de diversos



GOBIERNO DEL ESTADO  
DE OAXACA



especialistas y actores directos del quehacer expresivo, institucional, artístico y medios de comunicación indígena.

**Producción:** CORTV Radio.

**Emisiones:** 4

**16 - Serie:** Mujer es plural “Resignificando nuestra historia”. **Temática:** Perspectiva de género.

**Sinopsis:** Programa sobre género con el apoyo de la especialista Flor Robles, psicóloga clínica, laboral y comunitaria con enfoque cognitivo conductual con perspectiva de género, activista y defensora de derechos humanos. Además el programa tiene una invitada especialista que desarrolla el tema correspondiente. El proyecto está apoyado de cápsulas, entrevistas, sondeos, música hecha por mujeres, todo sobre el tema que se esté tratando en la mesa, así como información que guíe y contribuya a formar una sociedad igualitaria, al tiempo de ser un espacio seguro para el intercambio de ideas y de redes de apoyo para el sector femenino.

Producción: CORTV Radio.

**Emisiones:** 4

**17 - Serie:** Podcast Hablemos justamente “El podcast del Poder Judicial del Estado de Oaxaca ....Esto es lo justo lo que queria escuchar”. **Temática:** Derechos humanos y servicios a la comunidad.

**Sinopsis:** Programa quincenal con duración de 26 minutos, en donde con ejemplos prácticos y lenguaje coloquial, se expone información útil para la ciudadanía desde la perspectiva del Poder Judicial del Estado; con un análisis jurídico con diversas perspectivas. Se pretende tener de invitados a diversas personalidades que ayuden a desarrollar el tema propuesto, disipen dudas y ayuden a comprender de mejor manera temas Jurídicos, para abordar la cultura de la legalidad de forma coloquial y digerible mediante el uso de un lenguaje ciudadano, al mismo tiempo, analizar temas en relación con el acceso y la administración de justicia en Oaxaca.

Producción: CORTV Radio y el Poder Judicial del Estado de Oaxaca.

**Emisiones:** 2

**18 - Serie:** Expresiones 8M “Hablamos por nosotras” **Temática:** Perspectiva de Género.

**Sinopsis:** En conmemoración del Día internacional de la Mujer - miércoles 8 de Marzo de 2023-, se realizó un programa especial de 2 horas, modalidad: grabado, dividido en 4 bloques de 26 minutos cada uno, en los cuáles se abordaron temáticas como: 1er bloque: Pongamos fin a las violencias 2do bloque: Violencia obstétrica - el papel de la atención al embarazo no planeado y nuestros derechos. 3er bloque: Tecnología y Educación para el empoderamiento de las mujeres 4to bloque: Creaciones con poder femenino Esta emisión busca el empoderamiento de la mujer, hablar y visibilizar la importancia de la equidad de género, brindar apoyo y generar una red de mujeres en pro del crecimiento igualitario.

Producción: CORTV Radio.

**Emisiones:** 1

**19 - Serie:** Promocionales sobre la prevención de Incendios Forestales **Temática:** Ecología y Medio Ambiente.

**Sinopsis:** Cápsulas sobre la concientización y prevención de incendios forestales en temporada crítica 2023

Producción: Comisión Estatal Forestal, Comisión Nacional Forestal y CORTV Radio.

**Emisiones:** 5

**20 - Serie:** Benito Juárez: Legado de una Nación. **Temática:** Cultura, Artes, Educación e Historia.



GOBIERNO DEL ESTADO  
DE OAXACA



**Sinopsis:** Programa especial de una hora en el marco del 207 aniversario del Natalicio de uno de los personajes más importantes de la historia de México: Benito Juárez García; esta transmisión se realizó en vivo desde el Instituto de Ciencias Jurídicas de Oaxaca, en donde tres especialistas nos hablaron acerca de la vida, obra y legado del “Benemérito de las Américas”. Se eligió este recinto, porque allí se encuentra alojada la exposición pictórica: “Juárez para todos” del artista plástico oaxaqueño: Sergio Hernández.

**Producción:** CORTV Radio.

**Emisiones: 1**

## PRODUCCIONES Y COPRODUCCIONES CONTINUAS VIGENTES (2).-

**1 - Serie:** Aprendiendo Desde Mi Comunidad **Temática:** Educación.

**Sinopsis:** Con el fin de llevar actividades académicas y educativas, en cada emisión se hace un recorrido sonoro y lingüístico por las distintas regiones de Oaxaca a través de narraciones, historias y música dirigida a niñas y niños de comunidades indígenas de nuestro estado.

**Producción:** Instituto Estatal de Educación Pública de Oaxaca y CORTV Radio.

**Emisiones: 39**

**2 - Serie:** Productores Independientes (8ª temporada). **Temática:** Producción independiente.

**Sinopsis:** Octava temporada de la serie de programas especiales donde se enmarcan los proyectos seleccionados en la “Convocatoria para Presentar Producciones Audiovisuales” dirigidas al sector universitario y a quienes realizan producciones independientes. Los creadores cuentan de viva voz sus experiencias durante el proceso de producción.

**Producción:** CORTV Radio.

**Emisiones: 13**

## ABRIL-JUNIO

### Producciones y coproducciones de estreno (18):

**1 - Serie:** Campaña Día del niño y la niña **Temática:** Infantil

**Sinopsis:** Serie de promocionales con voces infantiles de la audiencia, mandando felicitación por el día del niño y la niña en el marco del 30 de abril.

**Producción:** CORTV Radio.

**Emisiones: 16**

**2 - Serie:** Cápsulas día del niño y la niña **Temática:** Infantil

**Sinopsis:** Cápsulas que responden a la pregunta ¿Qué significa para ti ser niño/ niña? Las respuestas son obtenidas de nuestra audiencia infantil, participantes de las diferentes regiones y comunidades de Oaxaca.

**Producción:** CORTV Radio.

**Emisiones: 11**



GOBIERNO DEL ESTADO  
DE OAXACA



**3 - Serie:** Campaña Día de las madres **Temática:** Especial, reconocimiento, mamá

**Sinopsis:** Serie de promocionales con voces obtenidas de sondeo contestando la pregunta ¿Qué le dirías a tu mamá?

**Emisiones: 12**

**4.- Serie:** Campaña Día del maestro **Temática:** Literatura, maestro, maestra

**Sinopsis:** Serie de promocionales con frases sobre la labor del ser maestro o maestra.

**Emisiones: 13**

**5.- Serie:** Campaña Día del estudiante **Temática:** Literatura, día especial.

**Sinopsis:** Serie de promocionales con frases sobre el ser estudiante y su importancia en la sociedad.

**Emisiones: 10**

**6 - Serie:** SEX CON SENTIDO **Temática:** Educación, sexualidad, perspectiva de género, salud y servicios a la comunidad.

**Sinopsis:** Programa de entrevista dirigido a adolescentes y jóvenes, donde a través de una charla entre locutoras, especialista, jóvenes e invitados se abordan temas relacionados con la sexualidad, sexo, VIH, ITS y sida, buscando generar una audiencia responsable en relación al autocuidado de la salud sexual.

**Producción:** CORTV Radio y el Consejo Estatal para la Prevención y Control del Sida de Oaxaca.

**Emisiones: 8**

**7 - Serie:** CIUDADANÍA VS LA CORRUPCIÓN | 6ta temporada **Temática:** Participación ciudadana- servicios a la comunidad.

**Sinopsis:** Panel de discusión donde se abordan temas relacionados con el combate a la corrupción y los mecanismos de participación ciudadana. Cuenta con la participación de expertos en temas de diferentes ámbitos: el gobierno, los organismos autónomos, la ciudadanía organizada, la academia, la comunidad, la colonia o el barrio, la familia, etc.

**Producción:** CORTV Radio y el Comité de Participación Ciudadana del Sistema Estatal de Combate a la Corrupción

**Emisiones: 22**

**8 - Serie:** Cápsulas MOVILIDAD URBANA **Temática:** Educación, vialidad.

**Sinopsis:** cápsulas donde se abordan temas relacionados al tránsito vial, la importancia de automovilistas, ciclistas y peatones, así como los derechos y obligaciones de cada uno de los involucrados.

**Producción:** CORTV Radio.

**Emisiones: 10**

**9 - Serie:** Campaña Medio ambiente **Temática:** Medio ambiente

**Sinopsis:** Sellos con frases relacionadas al medio ambiente y la importancia de su mejora.

**Producción:** CORTV Radio.

**Emisiones: 8**

**10 - Serie:** VISITA DE DR. PEDIATRA EN CASA **Temática:** salud, infancia, servicios

**Sinopsis:** Programa radiofónico de tipo entrevista que aborda temas relacionados con la salud infantil desde la voz de expertos en pediatría, se plantean temas de prevención, cuidados, mitos y demás circunstancias que influyen en el bienestar de los infantes.

**Producción:** CORTV Radio y el Colegio de Pediatría del Estado de Oaxaca

**Emisiones: 5**



GOBIERNO DEL ESTADO  
DE OAXACA



**11 - Serie:** Campaña “Lluvias y tormentas” **Temática:** Prevención, cápsulas

**Sinopsis:** Serie de cápsulas sobre la prevención en temporada de lluvias y tormentas, así como las acciones a tomar antes, durante y después.

**Producción:** CORTV Radio

**Emisiones:** 16

**12 - Serie:** HUELLAS CANINAS 2DA TEMPORADA **Temática:** Educación, protección animal

**Sinopsis:** Serie de programas que abordan a través de entrevista con expertos y cápsulas temas sobre el cuidado de perros, responsabilidades de los dueños y prevención del maltrato animal

**Producción:** CORTV Radio.

**Emisiones:** 7

**13 - Serie:** Campaña MODALIDADES DE EXTORSION TELEFONICA **Temática:** Prevención, seguridad.

**Sinopsis:** 6 Spots de la Fiscalía General del Edo, enfocados a la prevención de extorsiones telefónicas.

**Producción:** CORTV Radio y Fiscalía del Estado de Oaxaca

**Emisiones:** 1.

**14 - Serie:** PROGRAMA ESPECIAL DIVERSIDAD CIUDADANA: ZONA LIBRE **Temática:** Derechos humanos, género, salud, opinión.

**Sinopsis:** Programa que se desarrolla en mesa de análisis con la participación de diversos personajes de la comunidad y personajes con autoridad de opinión en la materia, en él se abordan temas sobre derechos humanos (discriminación), oportunidades de desarrollo e integración social y laboral, problemas a los que se enfrenta la comunidad LGBTQ+, leyes que la protegen y sobre todo la parte humana.

**Producción:** CORTV Radio.

**Emisiones:** 1

**15 – Serie:** VOCES DE LA DIVERSIDAD 2DA TEMPORADA **Temática:** Literatura, diversidad sexual, poesía, derechos humanos.

**Sinopsis:** Podcast que comparte el trabajo que realizan activistas de la comunidad LGBTQI+ de Oaxaca, y que en este 2023 se centrará en visibilizar y dar voz a quienes buscan el reconocimiento y empoderamiento desde la literatura.

**Producción:** CORTV Radio.

**Emisiones:** 4.

**16 - Serie:** SEXTIPS **Temática:** Sexualidad, salud.

**Sinopsis:** Serie de cápsulas de aproximadamente 1 minuto y medio, donde se abordan temáticas sobre sexualidad, prevención y acción ante enfermedades de transmisión sexual.

**Producción:** CORTV Radio y el Consejo Estatal para la Prevención y Control del Sida de Oaxaca.

**Emisiones:** 8

**17 - Serie:** DE MAÑANITA con el gato garabato y sus amigos. **Temática:** Infantil, derechos de niñas y niños, educación.

**Sinopsis:** El Gato Garabato y sus amigos conducen este programa familiar dirigido especialmente a las niñas y los niños, un programa musical, en el que jugamos y reflexionamos sobre los derechos y obligaciones de las niñas y los niños y su relación con la sociedad de nuestros tiempos. Todo el programa sucede alrededor de los temas evocados por el cuento del día.

**Producción:** CORTV Radio.

**Emisiones:** 10



GOBIERNO DEL ESTADO  
DE OAXACA



**18 - Serie: Campaña DÍA DEL PADRE**      **Temática:** Cápsulas, padre.

**Sinopsis:** Sellos en el marco del día del padre, donde se reconoce la labor que realizan con sus hijos e hijas.

**Producción:** CORTV Radio.

**Emisiones: 8**

## Producciones y coproducciones continuas vigentes (12):

**1 - Serie:** Aprendiendo Desde Mi Comunidad      **Temática:** Infantil-educativo-

**Sinopsis:** Con el fin de llevar actividades académicas y educativas, en cada emisión se hace un recorrido sonoro y lingüístico por las distintas regiones de Oaxaca a través de narraciones, historias y música dirigida a niñas y niños de comunidades indígenas de nuestro estado.

**Producción:** CORTV Radio y el Instituto Estatal de Educación Pública de Oaxaca.

**Emisiones: 43**

**2 - Serie:** POR AMOR A OAXACA “Tradiciones y costumbres de nuestras comunidades”      **Temática:** Tradiciones, costumbres,

**Sinopsis:** Programa que nos permite conocer tradiciones y costumbres que se viven en las diversas comunidades del estado de Oaxaca. En voz de los propios habitantes de la comunidad, se narra alguna tradición o costumbre, fortaleciendo así la identidad cultural, además de generar un acervo sonoro histórico de las tradiciones, usos y costumbres de Oaxaca.

**Producción:** CORTV Radio.

**Emisiones: 5**

**3 - Serie:** Noticiero Radiofónico CORTV      **Temática:** Informativo, noticias

**Sinopsis:** CORTV Noticias y CORTV Radio se unen para mantener informada a la población Oaxaqueña, esto con la realización de un Noticiero que le hable directamente a las audiencias de ambas frecuencias (Global 96.9 y Oaxaqueña Radio).

Las Noticias de Oaxaca y sus regiones, en voz de Bibiana Calderón y Raúl Pacheco de lunes a viernes de 17:00 a 18:00hrs.

**Producción:** CORTV RADIO Y CORTV NOTICIAS

**Emisiones: 64**

**4.- Serie:** Sintonía Ciudadana “Porque a usted le interesa”      **Temática:** Servicios

**Sinopsis:** Programa de Servicios para la comunidad Oaxaqueña, dirigido a la población en general, que brinde atención, oriente y de respuesta a la ciudadanía por parte de los actores directos de las dependencias gubernamentales e instituciones, abordando diversos temas como: Tramitología y Servicios, Protección Civil, Salud, Derechos humanos, Sector primario, Medio Ambiente y Desarrollo Sustentable, Familia, Perspectiva de Género, Comunidad Rural y Pueblos Indígenas y Afrodescendientes, Turismo, etc.

**Producción:** CORTV Radio.

**Emisiones: 27**



GOBIERNO DEL ESTADO  
DE OAXACA



**5.- Serie:** Oaxaca: Semillas y Mestizaje Cultural “La riqueza de nuestras 8 regiones a través de la radio”

**Temática:** Cultura y artes

**Sinopsis:** Un programa de revista donde conoceremos la vida y semblanza de personajes importantes del arte, la cultura y el deporte, de las 8 regiones de Oaxaca. A través de una charla amena conoceremos su trayectoria, para que a través de su experiencia vivencial, sirva de inspiración para otras personas.

**Producción:** CORTV Radio.

**Emisiones:** 18

**6 - Serie:** Concierto del mediodía (Temporada 2023) **Temática:** Musical

**Sinopsis:** Emisión dedicada a la música de concierto, una selección de los grandes autores y compositores de todas las épocas interpretadas por las mejores orquestas y solistas

**Producción:** CORTV Radio.

**Emisiones:** 5

**7 - Serie:** Festival Divertimento (Temporada 2023) **Temática:** Musical

**Sinopsis:** Programa que hace una selección de la mejor música de cámara, interpretada por ensambles y solistas residentes en México.

**Producción:** CORTV Radio.

**Emisiones:** 5

**8 - Serie:** Sexto Continente Temporada 2023 **Temática:** Musical

**Sinopsis:** Programa musical especializado en el Jazz y géneros derivados.

Se propone la temporada 2023 de El Sexto Continente para dar continuidad al trabajo de investigación y difusión de la cultura del jazz a las audiencias de la Ciudad de Oaxaca.

**Producción:** CORTV Radio.

**Emisiones:** 13

**9 - Serie:** Mujeres es plural “Resignificando nuestra historia” **Temática:** Perspectiva de género

**Sinopsis:** Programa de una hora, conducido por dos mujeres, una de ellas locutora de CORTV Radio (Yetnalesy Díaz) y una especialista (Flor Robles) psicóloga clínica, laboral y comunitaria con enfoque cognitivo conductual con perspectiva de género, activista y defensora de derechos humanos. El programa cuenta con una invitada especialista que desarrollará el tema correspondiente. El proyecto estará apoyado de cápsulas, entrevistas, sondeos, música hecha por mujeres, todo sobre el tema que se esté tratando en la mesa, así como información que guíe y contribuya a formar una sociedad igualitaria, al tiempo de ser un espacio seguro para el intercambio de ideas y de redes de apoyo para el sector femenino.

**Producción:** CORTV Radio.

**Emisiones:** 11

**10 - Serie:** Podcast Hablemos Justamente **Temática:** Derechos Humanos y Servicios a la Comunidad

**Sinopsis:** Programa quincenal con duración de 26 minutos, en donde con ejemplos prácticos y lenguaje coloquial, se expone información útil para la ciudadanía desde la perspectiva del Poder Judicial del Estado; con un análisis jurídico con diversas perspectivas-

**Producción:** CORTV Radio.

**Emisiones:** 7





GOBIERNO DEL ESTADO  
DE OAXACA



**11 - Serie:** El Dato de hoy                    **Temática:** Ciencia y Tecnología

**Sinopsis:** Cápsulas que promueven las aportaciones que hacen la ciencia y la tecnología a otras disciplinas como la medicina, el medio ambiente, el deporte y la cultura. La información que se comparte es de lo más actual y con un toque noticioso.

**Producción:** CORTV Radio.

**Emisiones:** 65

**12 - Serie:** Efemérides                    **Temática:** Cultural

**Sinopsis:** Cápsulas que abordan hechos o personajes relevantes que son dignos de recordar o conmemorar.

**Producción:** CORTV Radio.

**Emisiones:** 89

## JULIO-SEPTIEMBRE

### Producciones y coproducciones de estreno (20):

**1 - Serie:** Campaña Orgullosamente oaxaqueño                    **Temática:** Identidad oaxaqueña.

**Sinopsis:** Promos de 30 segundos donde se contesta una pregunta sobre la identidad oaxaqueña y lo que implica la fiesta de Guelaguetza para los habitantes del estado.

**Producción:** CORTV Radio.

**Emisiones:** 3

**2 - Serie:** Voces y sonidos de la Guelaguetza.                    **Temática:** Cultura, tradiciones, identidad.

**Sinopsis:** Programa radiofónico de revista transmitidos del 10 al 14 de julio 2023 (previo a las presentaciones oficiales de la “Guelaguetza” en diferentes comunidades de los Valles centrales de Oaxaca). En estos programas se abordan los antecedentes, historia y aspectos culturales y tradicionales de las diferentes regiones de Oaxaca a través de cápsulas, además se resaltan parte de la multiculturalidad que habita en la población sede de transmisión a través de entrevistas con sus habitantes.

**Producción:** CORTV Radio.

**Emisiones:** 5

**3 - Serie:** Hecho en Oaxaca                    **Temática:** Artesanías, productores, consumo local, arte y cultura.

**Sinopsis:** Cuatro programas de revista transmitidos desde alguna sede de evento cultural, gastronómico o artesanal realizado durante julio, mes de la Guelaguetza, estas emisiones se enfocarán a resaltar las creaciones que se realizan en Oaxaca y sus protagonistas. Ejemplo de ello: feria del mezcal/ mezcaleros, encuentros gastronómicos/cocineras tradicionales, expo artesanal/ artesanos.

**Emisiones:** 4

**4.- Serie:** Transmisión Guelaguetza Oficial                    **Temática:** Tradiciones, costumbres, multiculturalidad.

**Sinopsis:** Programa radiofónico de transmisión especial de la fiesta de los lunes del cerro “Guelaguetza” en sus cuatro emisiones. A través de la narración de los locutores sobre la presentación de las delegaciones, complementadas con cápsulas informativas sobre las mismas y la participación de un hablante de lengua originaria, se refuerza la esencia cultural y tradicional del estado de Oaxaca, en la fiesta más grande de Latinoamérica.



GOBIERNO DEL ESTADO  
DE OAXACA



**Emisiones: 4**

**5.- Serie:** Guelaguetza, una fiesta multicultural desde... **Temática:** Tradiciones, arte y cultura.

**Sinopsis:** Transmisión especial de la representación de Guelaguetza en dos comunidades de nuestra entidad: Capulálpam de Méndez, con su Guelaguetza Serrana; y Cuilápam de Guerrero, con Guelaguetza Incluyente.

**Emisiones: 2**

**6 - Serie:** Campaña turística “guía turística” **Temática:** Turismo, ecoturismo, destino, comunidades.

**Sinopsis:** Serie de cápsulas que comprenden la campaña turística, con información relacionada a lugares turísticos y recreativos que se encuentran en las ocho regiones del estado y que la audiencia puede visitar durante periodo vacacional o fin de semana.

**Producción:** CORTV Radio.

**Emisiones: 10**

**7 - Serie:** Día Internacional de los Pueblos Indígenas **Temática:** Interculturalidad, cultura, tradición.

**Sinopsis:** Serie de cápsulas donde se brinda información relacionada con la cosmovisión, derechos humanos, vestimenta, organización, migración, retos y oportunidades de los pueblos originarios.

**Producción:** CORTV Radio.

**Emisiones: 10**

**8 - Serie:** Campaña de combate a mosquitos transmisores de enfermedades. **Temática:** Salud pública.

**Sinopsis:** Campaña radiofónica sobre la prevención y erradicación de dengue, zika y chikungunya.

**Emisiones: 5**

**9 - Serie:** Campaña Regresos a clases **Temática:** Salud, educación.

**Sinopsis:** Campaña radiofónica sobre regreso a clases: tips, consejo de ahorro y salud.

**Producción:** CORTV Radio.

**Emisiones: 5**

**10 - Serie:** Voces de la Patria. **Temática:** Historia, México, Identidad Mexicana.

**Sinopsis:** Serie de cápsulas donde se plasma la historia, personajes, hechos históricos y frases célebres de los actores principales de la Independencia de México, esto con el objetivo de recordar la importancia de este periodo para las y los mexicanos.

**Emisiones: 21**

**11 - Serie:** Promos Día del Trabajador de la Radio y la Televisión. **Temática:** Radio y televisión

**Sinopsis:** Series de promos donde se reconoce la labor que realiza el personal de la CORTV en las diferentes áreas.

**Emisiones: 12**

**12 - Serie:** Orgullo mexicano. **Temática:** Música, cultura e historia

**Sinopsis:** Programa especial con motivo de las Fiestas Patrias, donde se destacan algunos elementos indispensables de nuestra identidad como la música, gastronomía, artesanías y más, esto a través de entrevistas y una presentación musical en vivo.

**Producción:** CORTV Radio.

**Emisiones: 1**

**13 - Serie:** Los albores de la Patria. **Temática:** Historia, cultura.

**Sinopsis:** Programa en el que un grupo de expertos en la historia, analizan y contraponen todo lo relacionado a la independencia de México, como uno de los momentos más importantes del país.



GOBIERNO DEL ESTADO  
DE OAXACA



**Producción:** CORTV Radio.

**Emisiones: 1**

**14 - Serie:** Fandango grupero.

**Temática:** Música, cultura, artes.

**Sinopsis:** Programa dedicado a la difusión y proyección de la música popular gruperera hecha en Oaxaca y como la música no tiene fronteras abrimos nuestro escenario a agrupaciones, compositores e intérpretes de este lenguaje universal... “la música” de la república mexicana y que pisen suelo oaxaqueño.

**Producción:** CORTV Radio.

**Emisiones: 3**

**15 – Serie:** Formalmente informal.

**Temática:** Servicios.

**Sinopsis:** Programa que se desarrolla con abordaje de temas que en otros ámbitos se pueden presentar como complicados a un plano de charla de sobre mesa, tratando de generar empatía en nuestra audiencia, a la vez que acompañamos e informamos sobre diferentes instancias, servicios y temas de interés social.

**Producción:** CORTV Radio.

**Emisiones: 4**

**16 - Serie:** Sanamente

**Temática:** Salud.

**Sinopsis:** Podcast de media hora donde se abordan temas muy importantes relacionados con la salud mental que están afectando a la población en general, esto, de la mano de un especialista.

**Producción:** CORTV Radio.

**Emisiones: 4**

**17 - Serie:** Cita a las doce. **Temática:** Servicios, salud.

**Sinopsis:** Programa que se desarrolla a manera de consultorio sobre temas de salud relevantes para la sociedad oaxaqueña, poniendo a disposición directa las líneas de contacto para que nuestra audiencia pueda ser partícipe.

**Producción:** CORTV Radio.

**Emisiones: 4**

**18 - Serie:** Melómanos.

**Temática:** Música.

**Sinopsis:** Programa musical de una hora, donde artistas Oaxaqueños o radicados en la entidad, nos comentan sobre su trayectoria musical y presentan su música en vivo. El público conoce semana a semana el gran movimiento musical que existe en el estado, donde artistas de todos los géneros, buscan consolidarse a pesar de los retos que conlleva una carrera musical independiente.

**Producción:** CORTV Radio.

**Emisiones: 3**

**19 - Serie:** Caleidoscopio.

**Temática:** Cultura y artes.

**Sinopsis:** Podcast donde se presenta lo más destacado del mundo de la cultura y el arte, así como las actividades que suceden en la ciudad de Oaxaca y municipios conurbados y eventos destacados en el interior del estado. Los invitados nos hablan en propia voz acerca de su trayectoria, proyectos, lanzamientos, giras, presentaciones y más.

**Producción:** CORTV Radio.

**Emisiones: 3**

**20 - Serie:** Podcast con palomitas.

**Temática:** Cine, artes.



GOBIERNO DEL ESTADO  
DE OAXACA



**Sinopsis:** El programa donde se abordan en forma de análisis y opinión las películas y sus características, con tópicos como la dirección, los personajes, la temática, el soundtrack y talento en los filmes.

**Producción:** CORTV Radio.

**Emisiones:** 3

### Producciones y coproducciones continuas vigentes (13):

**1 - Serie:** Aprendiendo Desde Mi Comunidad **Temática:** Infantil-educativo-

**Sinopsis:** Recorrido sonoro y lingüístico por las distintas regiones de Oaxaca a través de actividades educativas, narraciones, historias y música dirigida a niñas y niños de comunidades indígenas de nuestro estado.

**Producción:** CORTV Radio y el Instituto Estatal de Educación Pública de Oaxaca.

**Emisiones:** 40

**2 - Serie:** Noticiero Radiofónico CORTV **Temática:** Informativo, noticias

**Sinopsis:** CORTV Noticias y CORTV Radio se unen para mantener informada a la población Oaxaqueña, esto con la realización de un Noticiero que le hable directamente a las audiencias de ambas frecuencias (Global 96.9 y Oaxaqueña Radio).

Las Noticias de Oaxaca y sus regiones, en voz de Bibiana Calderón y Raúl Pacheco de lunes a viernes de 17:00 a 18:00hrs.

**Producción:** CORTV RADIO Y CORTV NOTICIAS

**Emisiones:** 65

**3 - Serie:** Sexto Continente Temporada 2023 **Temática:** Musical

**Sinopsis:** Programa musical especializado en el Jazz y géneros derivados para dar continuidad al trabajo de investigación y difusión de la cultura del jazz a las audiencias de la Ciudad de Oaxaca.

**Producción:** CORTV Radio.

**Emisiones:** 13

**4 - Serie:** Podcast Hablemos Justamente **Temática:** Derechos Humanos y Servicios a la Comunidad.

**Sinopsis:** Programa quincenal con duración de 26 minutos, en donde con ejemplos prácticos y lenguaje coloquial, se expone información útil para la ciudadanía desde la perspectiva del Poder Judicial del Estado; con un análisis jurídico con diversas perspectivas-

**Producción:** CORTV Radio y Poder Judicial del Estado de Oaxaca.

**Emisiones:** 7

**5 - Serie:** El Dato de hoy **Temática:** Ciencia y Tecnología

**Sinopsis:** Cápsulas que promueven las aportaciones que hacen la ciencia y la tecnología a otras disciplinas como la medicina, el medio ambiente, el deporte y la cultura. Con la información más actual y con un toque noticioso.

**Producción:** CORTV Radio.

**Emisiones:** 65

**6 - Serie:** Efemérides **Temática:** Cultural



GOBIERNO DEL ESTADO  
DE OAXACA



**Sinopsis:** Cápsulas que abordan hechos o personajes relevantes que son dignos de celebrar o conmemorar.

**Producción:** CORTV Radio.

**Emisiones: 91**

**7 - Serie:** Sextips.

**Temática:** Salud, educación, sexualidad.

**Sinopsis:** Serie de cápsulas que en aproximadamente 1 minuto y medio, en las que se abordan temáticas sobre sexualidad, prevención y acción ante enfermedades de transmisión sexual.

**Producción:** CORTV Radio y el Consejo Estatal para la Prevención y Control del Sida (COESIDA).

**Emisiones: 14**

**8 - Serie:** Sex con sentido.

**Temática:** Salud, educación, sexualidad.

**Sinopsis:** Programa de entrevista dirigido a adolescentes y jóvenes, donde a través de una charla entre locutoras, especialista y jóvenes invitados se abordan temas relacionados con la sexualidad, sexo, VIH, ITS y sida, generando una audiencia responsables en relación al autocuidado de la salud sexual.

**Producción:** CORTV Radio y el Consejo Estatal para la Prevención y Control del Sida (COESIDA).

**Emisiones: 11**

**9 - Serie:** Campaña “Lluvias y tormentas”. **Temática:** Prevención, medio ambiente, protección civil.

**Sinopsis:** Serie de cápsulas para la prevención en temporada de lluvias y tormentas 2023.

**Producción:** CORTV Radio.

**Emisiones: 16**

**10 - Serie:** Ciudadanía Contra la Corrupción | 6ta temporada. **Temática:** Participación Ciudadana, justicia, legislación.

**Sinopsis:** Panel de discusión radiofónico que busca interesar a la audiencia en temas relacionados con el combate a la corrupción y los mecanismos de participación ciudadana. Se invitará a participar a personas expertas en estos temas, desde diferentes ámbitos: el gobierno, los organismos autónomos, la ciudadanía organizada, la academia, la comunidad, la colonia o el barrio, la familia, etc.

**Producción:** CORTV Radio y el Comité de Participación Ciudadana del Sistema Estatal Anticorrupción.

**Emisiones: 13**

**11 - Serie:** Huellas Caninas (2da. Temporada). **Temática:** Educación, mascotas.

**Sinopsis:** Serie de programas que abordan, a través de charlas y secciones para informar sobre el cuidado de perros, responsabilidades de los dueños y prevención del maltrato animal.

**Producción:** CORTV Radio.

**Emisiones: 6**

**12 - Serie:** Visita de Doctor, Pediatra en Casa. **Temática:** Salud, niños y niñas

**Sinopsis:** Programa radiofónico de tipo entrevista, que aborda a la salud infantil desde la mirada de los expertos en pediatría, para la prevención, cuidados, mitos y demás circunstancias que influyen en el bienestar de los infantes.

**Producción:** CORTV Radio y Colegio de Pediatría del Estado de Oaxaca.

**Emisiones: 13**

**13 - Serie:** De mañanita. **Temática:** Educativo, infantil.

**Sinopsis:** El Gato Garabato y sus amigos conducen este programa familiar dirigido especialmente a las niñas y los niños, un programa musical, en el que jugamos y reflexionamos sobre los derechos y



GOBIERNO DEL ESTADO  
DE OAXACA



obligaciones de las niñas y los niños y su relación con la sociedad de nuestros tiempos. Todo el programa sucede alrededor de los temas evocados por el cuento del día.

**Producción:** CORTV Radio y Manuel Colorado.

**Emisiones:** 38

## OCTUBRE-DICIEMBRE

### Producciones y coproducciones de estreno (20):

**1 - Serie:** Mes de la Esperanza. **Temática:** Salud.

**Sinopsis:** Serie de cápsulas testimoniales e informativas donde se brindan testimonios de mujeres sobrevivientes de cáncer de mama y datos duros sobre esta enfermedad a nivel mundial, con el propósito de incentivar la autoexploración.

**Coproducción:** CORTV Radio y Grupo RETO AC.

**Emisiones:** 25

**2 - Serie:** Mujeres Es Plural (2da. temporada). **Temática:** Perspectiva de género.

**Sinopsis:** Programa de una hora, conducido por dos locutoras que a través de entrevistas con diferentes especialistas y expertos se busca guiar y contribuir a formar una sociedad igualitaria, al tiempo de ser un espacio seguro para el intercambio de ideas y de redes de apoyo para el sector femenino.

**Producción:** CORTV Radio.

**Emisiones:** 12

**3 - Serie:** Tómatelo A Pecho. **Temática:** Salud.

**Sinopsis:** Programa que se desarrolla como mesa de diálogo donde en voz de expertos y una sobreviviente de cáncer, se aborda todo lo referente al tema que nos ocupa, con empleo de lenguaje con sentido humano para llegar al grueso de la población (aclarando terminología médica), cada especialista interactúa de acuerdo a la materia del cuestionamiento planteado, al final se ofrece a la audiencia líneas de información y contacto.

**Producción:** CORTV Radio.

**Emisiones:** 1

**4.- Serie:** Antesala Cervantina. **Temática:** Arte, cultura, música.

**Sinopsis:** Serie de 6 entrevistas con duración de 26-27 minutos cada una donde participan algunos de los invitados del 51 festival cervantino, a través de las entrevistas conoceremos su trayectoria e historia en el mundo del arte y la música.

**Producción:** CORTV Radio.

**Emisiones:** 6

**5.- Serie:** Ahora mujeres. **Temática:** Perspectiva de género.

**Sinopsis:** Un programa de corte semanal en el que se exponen diversos temas, vivencias y retos a las que se enfrentan mujeres de las 8 regiones del estado de Oaxaca.

**Coproducción:** CORTV Radio y Secretaría de las mujeres de Oaxaca.

**Emisiones:** 11

**6 - Serie:** ¡Vivamos la lectura! 43ra. Feria Internacional del Libro Oaxaca. **Temática:** Educativo.



GOBIERNO DEL ESTADO  
DE OAXACA



**Sinopsis:** Transmisión especial de la pre inauguración de la Feria Internacional del Libro de Oaxaca, donde se conozca el programa de actividades a realizarse del 14 al 22 de octubre, con la participación de organizadores e invitados especiales.

**Producción:** CORTV Radio.

**Emisiones: 1**

**7 - Serie:** Guelaguetza Ñuu Savi.

**Temática:** Arte, cultura

**Sinopsis:** Transmisión especial de la Guelaguetza desde la comunidad de Huajuapán de León, donde participan delegaciones de la región Mixteca.

**Producción:** CORTV Radio.

Emisiones: 1

**8 - Serie:** C51 edición del Festival Internacional Cervantino. **Temática:** Arte, cultura, música.

**Sinopsis:** Transmisión especial de cinco conciertos en el marco de la edición 51 del Festival Internacional Cervantino.

**Producción:** CORTV Radio.

**Emisiones: 5**

**9 - Serie:** Más Allá de la Muerte.

**Temática:** Tradiciones y costumbres.

**Sinopsis:** Cuatro transmisiones especiales donde se resalta la tradición, legado, historia y producción de productos durante la temporada de fieles difuntos, dichos programas son transmitidos desde 4 municipios pertenecientes a Valles centrales, donde en entrevista con sus habitantes, dan muestra de su tradición durante esta época del año.

**Producción:** CORTV Radio.

**Emisiones: 4**

**10 - Serie:** Relatos del más allá.

**Temática:** Tradiciones y costumbres.

**Sinopsis:** Serie de leyendas dramatizadas que forman parte la cultura mexicana y que rescatan las historias contadas por nuestros antepasados.

**Producción:** CORTV Radio.

**Emisiones: 5**

**11 - Serie:** Guelaguetza del mar—Desde la Agencia de Puerto Escondido de San Pedro Mixtepec.

**Temática:** Arte y cultura, transmisiones especiales.

**Sinopsis:** Transmisión especial de la “Guelaguetza del Mar” realizada desde la Costa oaxaqueña, específicamente en la agencia de Puerto Escondido de San Pedro Mixtepec, donde se resaltan las danzas que comprenden a esta región.

**Producción:** CORTV Radio.

**Emisiones: 1**

**12 - Serie:** Guelaguetza del mar—Desde Zicatela, Santa María Colotepec. **Temática:** Arte y cultura, transmisiones especiales.

**Sinopsis:** Transmisión especial de la “Guelaguetza del Mar” realizada desde la Costa oaxaqueña, específicamente en la playa de Zicatela, perteneciente a Santa María Colotepec, donde se resaltan las danzas y tradiciones que comprenden a esta región.

**Producción:** CORTV Radio.

**Emisiones: 1**



GOBIERNO DEL ESTADO  
DE OAXACA



**13 - Serie:** De Viaje Con Libretina.

**Temática:** Turismo, educación.

**Sinopsis:** Programa radiofónico cuya protagonista se llama “Libretina”, la enciclopedia viajera amante de los viajes. Por lo que, decidida a aprender más cosas, realiza viajes de aventura para conocer los destinos más (y menos) visitados. En compañía de nuevos amigos, aprende sobre la historia y cultura de cada viaje, recorriendo algunas comunidades del estado y brindando información sobre el destino visitado.

**Producción:** CORTV Radio.

**Emisiones:** 8

**14 - Serie:** Desde mi voz.

**Temática:** Arte, cultura.

**Sinopsis:** Programa (transmedia), inter y multi-cultural con invitados de distintas culturas, regiones e ideologías del estado de Oaxaca. En él, a través de una charla se da a conocer parte de su cultura y al mismo tiempo el choque multicultural que han experimentado una vez que tomaron la decisión de salir de su comunidad.

**Producción:** CORTV Radio.

**Emisiones:** 7

**15 - Serie:** Festival del Jazz y Algo Más, Mazunte 2023.

**Temática:** Transmisión especial, música.

**Sinopsis:** Transmisión especial de los conciertos del festival de Jazz y Algo más en Mazunte, agencia de Santa María Tonameca.

**Producción:** CORTV Radio.

**Emisiones:** 2

**16 - Serie:** Campaña naranja “No estás sola”. **Temática:** Derechos Humanos, perspectiva de género.

**Sinopsis:** Campaña radiofónica sobre la prevención de la violencia contra las mujeres, a través de testimonios, cifras y personas inmersas en el tema, se informa, educa y acompaña a la audiencia.

**Producción:** CORTV Radio.

**Emisiones:** 5

**17 - Serie:** Campaña “Sin Limitantes”.

**Temática:** Derechos humanos, educación.

**Sinopsis:** Campaña radiofónica sobre el Día Internacional de las Personas con Discapacidad, donde se explica el término y cómo generar una sociedad inclusiva.

**Producción:** CORTV Radio.

**Emisiones:** 5

**18 - Serie:** Campaña Temporada invernal “época decembrinas”.

**Temática:** Salud.

**Sinopsis:** Campaña radiofónica donde se brinda información de prevención y atención durante la temporada invernal.

**Producción:** CORTV Radio.

**Emisiones:** 4

**19 - Serie:** Somos radio “Recuerdos del 2023”

**Temática:** Cultura, artes.

**Sinopsis:** Programa en vivo de entrevista, donde se hace un recuento y un balance de los programas y en general del trabajo CORTV Radio en este 2023, para ello se complementa con testimonios del personal que colabora en esta área, además recordaremos los programas que tuvimos este año en sus diferentes géneros, programas propios y coproducciones.

**Producción:** CORTV Radio.

**Emisiones:** 1





GOBIERNO DEL ESTADO  
DE OAXACA



**20 - Serie:** Campaña “Buenos Deseos”.

**Temática:** Fiestas y tradiciones.

**Sinopsis:** Serie de promos donde personal de la CORTV envía sus mensajes de buenos deseos a la audiencia.

**Producción:** CORTV Radio.

**Emisiones:** 11

## A CONTINUACIÓN SE DETALLAN LOS PROYECTOS CONTINUOS DURANTE ESTE TRIMESTRE:

**1 - Serie:** Aprendiendo Desde Mi Comunidad **Temática:** Infantil-educativo-

**Sinopsis:** Con el fin de llevar actividades académicas y educativas, en cada emisión se hace un recorrido sonoro y lingüístico por las distintas regiones de Oaxaca a través de narraciones, historias y música dirigida a niñas y niños de comunidades indígenas de nuestro estado.

**Coproducción:** CORTV Radio y el Instituto Estatal de Educación Pública de Oaxaca.

**Emisiones:** 39

**2 - Serie:** Noticiero Radiofónico CORTV **Temática:** Informativo, noticias

**Sinopsis:** CORTV Noticias y CORTV Radio se unen para mantener informada a la población Oaxaqueña, esto con la realización de un Noticiero que le hable directamente a las audiencias de ambas frecuencias (Global 96.9 y Oaxaqueña Radio).

Las Noticias de Oaxaca y sus regiones, en voz de Bibiana Calderón y Raúl Pacheco de lunes a viernes de 17:00 a 18:00hrs.

**Producción:** CORTV RADIO Y CORTV NOTICIAS

**Emisiones:** 65

**3 - Serie:** Sexto Continente Temporada 2023 **Temática:** Musical

**Sinopsis:** Programa musical especializado en el Jazz y géneros derivados para dar continuidad al trabajo de investigación y difusión de la cultura del jazz a las audiencias de la Ciudad de Oaxaca.

**Producción:** CORTV Radio.

**Emisiones:** 13

**4 - Serie:** Podcast “Hablemos Justamente”. **Temática:** Derechos Humanos y Servicios a la Comunidad.

**Sinopsis:** Programa quincenal con duración de 26 minutos, en donde con ejemplos prácticos y lenguaje coloquial, se expone información útil para la ciudadanía desde la perspectiva del Poder Judicial del Estado; con un análisis jurídico con diversas perspectivas-

**Coproducción:** CORTV Radio y Poder Judicial del Estado de Oaxaca.

**Emisiones:** 7

**5 - Serie:** Efemérides

**Temática:** Cultural

**Sinopsis:** Cápsulas que abordan hechos o personajes relevantes que son dignos de celebrar o conmemorar.

**Producción:** CORTV Radio.

**Emisiones:** 91



GOBIERNO DEL ESTADO  
DE OAXACA



**6 - Serie:** Sextips.

**Temática:** Salud, educación, sexualidad.

**Sinopsis:** Serie de cápsulas que en aproximadamente 1 minuto y medio, abordan temáticas sobre sexualidad, prevención y acción ante enfermedades de transmisión sexual.

**Coproducción:** CORTV Radio y el Consejo Estatal para la Prevención y Control del Sida (COESIDA).

**Emisiones:** 26

**7 - Serie:** Sex con sentido.

**Temática:** Salud, educación, sexualidad.

**Sinopsis:** Programa de entrevista dirigido a adolescentes y jóvenes, donde a través de una charla entre locutoras, especialista y jóvenes e invitados se abordan temas relacionados con la sexualidad, sexo, VIH, ITS y sida, generando una audiencia responsables en relación al autocuidado de la salud sexual.

**Coproducción:** CORTV Radio y el Consejo Estatal para la Prevención y Control del Sida (COESIDA).

**Emisiones:** 12

**8 - Serie:** Ciudadanía Contra la Corrupción | 6ta temporada. **Temática:** Participación Ciudadana.

**Sinopsis:** Panel de discusión radiofónico que busca interesar a la audiencia en temas relacionados con el combate a la corrupción y los mecanismos de participación ciudadana. A través de este programa, se invita a participar a personas expertas en estos temas, desde diferentes ámbitos: el gobierno, los organismos autónomos, la ciudadanía organizada, la academia, la comunidad, la colonia o el barrio y la familia, etc.

**Coproducción:** CORTV Radio y el Comité de Participación Ciudadana del Sistema Estatal Anticorrupción.

**Emisiones:** 13

**9 - Serie:** Visita de Doctor, Pediatra en Casa. **Temática:** Salud, niños y niñas

**Sinopsis:** Programa radiofónico de tipo entrevista, que aborda a la salud infantil desde la mirada de los expertos en pediatría, para la prevención, cuidados, mitos y demás circunstancias que influyen en el bienestar de los infantes.

**Coproducción:** CORTV Radio y Colegio de Pediatría del Estado de Oaxaca.

**Emisiones:** 14

**10 - Serie:** De mañanita.

**Temática:** Educativo, infantil.

**Sinopsis:** El Gato Garabato y sus amigos conducen este programa familiar dirigido especialmente a las niñas y los niños, un programa musical, en el que jugamos y reflexionamos sobre los derechos y obligaciones de las niñas y los niños y su relación con la sociedad de nuestros tiempos. Todo el programa sucede alrededor de los temas evocados por el cuento del día.

**Coproducción:** CORTV Radio y Manuel Colorado.

**Emisiones:** 40

**11 - Serie:** Fandango grupero.

**Temática:** Musical.

**Sinopsis:** Programa dedicado a la difusión y proyección de la música popular grupera hecha en Oaxaca, y como la música no tiene fronteras abrimos nuestro escenario a agrupaciones, compositores e intérpretes de este lenguaje universal... "la música" de la república mexicana y que pisen suelo oaxaqueño.

**Producción:** CORTV Radio.

**Emisiones:** 13

**12 - Serie:** Formalmente Informal.

**Temática:** Servicios.

**Sinopsis:** Programa que se desarrolla con abordaje de temas que en otros ámbitos se pueden presentar como complicados a un plano de charla de sobremesa, tratando de generar empatía en nuestra



GOBIERNO DEL ESTADO  
DE OAXACA



audiencia, a la vez que acompañamos e informamos sobre diferentes instancias, servicios y temas de interés social.

**Producción:** CORTV Radio.

**Emisiones: 24**

**13- Serie:** Sanamente.

**Temática:** Salud mental.

**Sinopsis:** Podcast de media hora en el cuál, de la mano de un especialista, se abordarán temas muy importantes relacionados con la salud mental que están afectando a la población en general.

**Producción:** CORTV Radio.

**Emisiones: 23**

**14- Serie:** Cita a las doce.

**Temática:** Servicios, salud.

**Sinopsis:** Programa que se desarrolla a manera de consultorio sobre temas de salud relevantes para la sociedad oaxaqueña, poniendo a disposición directa las líneas de contacto para que nuestra audiencia pueda ser partícipe.

**Producción:** CORTV Radio.

**Emisiones: 24**

**15- Serie:** Melómanos.

**Temática:** Musical.

**Sinopsis:** Programa musical de una hora, donde artistas oaxaqueños o radicados en la entidad, nos comentan sobre su trayectoria musical y presentan su música en vivo.

A través de esta temporada, el público conoce semana a semana el gran movimiento musical que existe en el estado, donde artistas de todos los géneros, buscan consolidarse a pesar de los retos que conlleva una carrera independiente.

**Producción:** CORTV Radio.

**Emisiones: 12**

**16- Serie:** Caleidoscopio.

**Temática:** Arte y Cultura.

**Sinopsis:** Podcast 27 minutos donde se presente lo más destacado del mundo de la cultura y el arte, así como las actividades que suceden en la ciudad de Oaxaca y municipios conurbados, además de eventos destacados en el interior del estado. A través de una guía, los protagonistas serán los invitados, que nos digan en propia voz acerca de su trayectoria, proyectos, lanzamientos, giras, presentaciones y más.

**Producción:** CORTV Radio.

**Emisiones: 24**

**17- Serie:** Podcast con palomitas.

**Temática:** Arte y Cultura.

**Sinopsis:** Se trata de un programa donde se abordan, en forma de análisis y opinión, películas y sus características, desde el director, personajes, temática, soundtrack, entre otros puntos.

**Producción:** CORTV Radio.

**Emisiones: 12**



GOBIERNO DEL ESTADO  
DE OAXACA



## UNIDAD DE OPERACIONES.-

Con la finalidad de mantener en correcto funcionamiento las estaciones repetidoras de Radio en Frecuencia Modulada(FM) y las de Televisión Digital Terrestre(TDT), de acuerdo a los parámetros establecidos por el órgano regulador Instituto Federal de Telecomunicaciones(IFT) para cada una de las estaciones repetidoras ,es necesario realizar los mantenimientos preventivos y correctivos a los equipo de transmisión, así como también realizar la limpieza de las casetas y del espacio en el cual se encuentran instaladas, esto para continuar brindando el servicio de radio y televisión pública a la población del estado de Oaxaca, garantizando el derecho de las audiencias y la libre expresión, para el ejercicio fiscal enero-diciembre 2023 de acuerdo a las metas planteadas se visitaron por el primer trimestre enero-marzo 2023: 16 estaciones de radio FM ,8 estaciones de TDT y un mantenimiento preventivo a los equipos de energía eléctrica de la estación central CORTV.

Para el segundo trimestre de abril-junio 2023 se visitó 16 estaciones de radio FM ,8 estaciones de TDT y un mantenimiento preventivo a los equipos de energía eléctrica de la estación central CORTV.

Del tercer trimestre julio-septiembre 2023 se visitaron 16 estaciones de radio FM ,8 estaciones de TDT y se realizó un mantenimiento preventivo a los equipos de energía eléctrica de la estación central CORTV; Y del cuarto trimestre octubre-diciembre 2023 se realizó 16 estaciones de radio FM ,8 estaciones de TDT además el mantenimiento preventivo a los equipos de energía eléctrica de la estación central CORTV , por los diferentes fenómenos naturales ,se recibieron reportes de fallas en las estaciones, por lo que se realizaron los recorridos de trabajo correspondientes, se describe el tipo de mantenimiento y las acciones realizadas en las estaciones repetidoras :

## ESTACIONES DE RADIO EN FRECUENCIA MODULADA (FM).-

<b>ESTACION</b>	<b>FECHA</b>	<b>OBJETO DE LA COMISION</b>	<b>ACCIONES REALIZADAS</b>
Corral de Piedra,Oax.	04-enero-2023	Realizar trabajos de mantenimiento preventivo (XCRR-FM).	Mantenimiento de la cadena de transmisión de FM, limpieza general de la caseta
Mariscal de Juárez, Oax	05-enero-2023	Realizar trabajos de mantenimiento preventivo (XHMAJ-FM).	Mantenimiento de la cadena de transmisión de FM, así como limpieza general de la caseta.



GOBIERNO DEL ESTADO  
DE OAXACA



El Barrio de la Soledad, Oax.	13-enero-2023	Realizar trabajos de mantenimiento correctivo a la estación repetidora con distintivo de llamada (XHLAB-FM).	Se realizó la reactivación de la señal de FM de la estación, cambio de base de medidor, pintura de caseta y limpieza general.
Concepción Pápalo, Oax.	20-enero-2023	Realizar trabajos de mantenimiento preventivo a la estación repetidora con distintivo de llamada (XHSBC-FM).	Limpieza y mantenimiento de los equipos de transmisión de radio de FM,
Teotitlan de Flores Magón, Oax.	20 -enero-2023	Realizar trabajos de mantenimiento correctivo a la estación repetidora con distintivo de llamada (XHTFO-FM).	Limpieza y mantenimiento de los equipos de transmisión de radio de FM,
Pinotepa Nacional, Oax.	23-enero-2023	Realizar trabajos de mantenimiento correctivo a la estación repetidora con distintivo de llamada (XHSPN-FM).	Limpieza y mantenimiento de los equipos de transmisión de radio de FM, carga de combustible a la planta de emergencia.
Puerto Escondido, Oax.	24-enero-2023	Realizar trabajos de mantenimiento preventivo a la estación repetidora con distintivo de llamada (XHPES-FM).	Mantenimiento de la cadena de transmisión de FM.
Santiago Choapam, Oax.	30-enero-2023	Realizar trabajos de mantenimiento preventivo a la estación repetidora con distintivo de llamada (XHSTC-FM).	Se retiraron los equipos por falta de energía eléctrica en el palacio municipal.
Villa de Tamazulapam ,Oax.	13-febrero-2023	Realizar el mantenimiento y revisión correctivo a la estación repetidora con distintivo de llamada (XHVTM-FM).	Limpieza y mantenimiento a los equipos de transmisión de FM, desbloqueo del receptor de satélite.
San Pedro Tapanetepec, Oax	14-febrero-2023	Realizar trabajos de mantenimiento correctivo a la estación repetidora con distintivo de llamada (XHPED-FM).	Limpieza y mantenimiento de los equipos de transmisión de radio de la señal FM, cambio de LNB y receptor de Satélite.
Puerto Escondido, Oax	15-febrero-2023	Realizar trabajos de mantenimiento correctivo a la estación repetidora con distintivo de llamada (XHPES-FM).	Revisión con carácter de urgente a los equipos de transmisión por falla en la instalación eléctrica y reactivar la señal de FM.



GOBIERNO DEL ESTADO  
DE OAXACA



Santiago Juchitahuaca, Oax.	03-marzo-2023	Realizar trabajos de mantenimiento preventivo a la estación repetidora con distintivo de llamada (XHSJO-FM).	Revisión para la reactivación para la señal de FM, transmisor bloqueado por protección de RF
Huajuapán de León, Oax.	03-marzo-2023	Realizar trabajos de mantenimiento preventivo a la estación repetidora con distintivo de llamada (XHHPL-FM).	Limpieza y mantenimiento de los equipos de transmisión de radio de la señal de FM, falla en el suministro eléctrico por parte de la CFE.
Corral de Piedra, Oax.	06-marzo-2023	Realizar trabajos de mantenimiento preventivo a la estación repetidora con distintivo de llamada (XHCRR-FM).	Se realizó la carga de combustible a la planta de emergencia, se realizó limpieza de equipos y caseta.
Sola de Vega, Oax.	14-marzo-2023	Realizar trabajos de mantenimiento correctivo a la estación repetidora con distintivo de llamada (XHVSE-FM).	Limpieza y mantenimiento de los equipos de transmisión de radio de la señal de FM, Verificación de los parámetros de transmisión, cambio de LNB y re apuntamiento de antena.
Mariscala de Juárez, Oax.	16-marzo-2023	Realizar trabajos de mantenimiento preventivo a la estación repetidora con distintivo de llamada (XHMAJ-FM).	Se realizó el mantenimiento preventivo, limpieza de los equipos de transmisión, así como de la caseta de transmisión.
Santa Catarina Juquila, Oax.	31-marzo-2023	Realizar trabajos de mantenimiento correctivo a la estación repetidora con distintivo de llamada (XHSAJ-FM).	Se realizó limpieza de los equipos, así como el reinicio del equipo transmisor debido a que se encontraba alarmado.
Nejapa de Madero, Oax.	05-abril-2023	Realizar trabajos de mantenimiento correctivo a la estación repetidora con distintivo de llamada (XHCMA-FM).	Mantenimiento de la cadena de transmisión de FM, y reactivación de la señal.
San Pedro Huamelula, Oax.	13-abril-2023	Realizar el mantenimiento preventivo a la estación repetidora con distintivo de llamada (XHSPH-FM)	Se realizó la reactivación de la señal de FM de la estación y limpieza de los equipos.
Santiago Yolomécatl, Oax.	14-abril-2023	Realizar el mantenimiento correctivo a la estación repetidora con distintivo de llamada (XHPEP-FM)	Limpieza y mantenimiento de los equipos de transmisión de radio de FM, y reactivación del transmisor.



GOBIERNO DEL ESTADO  
DE OAXACA



Valle Nacional, Oax.	21-abril-2023	Realizar el mantenimiento correctivo a la estación repetidora con distintivo de llamada (XHSJB-FM).	Limpieza y mantenimiento de los equipos de transmisión de radio de FM, reapuntamiento de la antena parabólica.
Corral de Piedra,Oax	10-mayo-2023	Realizar el mantenimiento correctivo a la estación repetidora con distintivo de llamada (XHCRR-FM)	Se realizó la reactivación de la señal de FM de la estación y limpiezas de los equipos, apuntamiento de la antena parabólica.
Corral de Piedra,Oax	17-mayo-2023	Realizar el mantenimiento correctivo a la estación repetidora con distintivo de llamada (XHCRR-FM)	Reactivar la señal de radio y televisión debido a una falla eléctrica.
Santa Catarina Juquila, Oax.	02-junio-2023	Realizar el mantenimiento correctivo a la estación repetidora con distintivo de llamada( XHPES-FM)	Mantenimiento de la cadena de transmisión de FM reactivando la señal debido a transmisor bloqueado.
Villa de Sola de Vega,Oax.	02-junio-2023	Realizar el mantenimiento correctivo a la estación repetidora con distintivo de llamada (XHVSE-FM)	Mantenimiento de la cadena de transmisión de FM, apuntando parabólica a satélite.
Corral de Piedra,Oax	07-junio-2023	Realizar el mantenimiento correctivo a la estación repetidora con distintivo de llamada (XHCRR-FM).	Reactivar la señal de radio y televisión debido a una falla eléctrica, se carga combustible y aceite a la planta de emergencia.
Putla de Guerrero, Oax	14-junio-2023	Realizar el mantenimiento correctivo a la estación repetidora con distintivo de llamada (XHPUV-FM)	Limpieza y mantenimiento de los equipos de transmisión de radio en frecuencia modulada de la señal FM, instalación de nueva acometida eléctrica.
Miahutalan de Porfirio Díaz, Oax.	20-junio-2023	Realizar el mantenimiento preventivo a la estación repetidora con distintivo de llamada (XHMPD-FM)	Limpieza y mantenimiento de los equipos de transmisión de radio en frecuencia modulada de la señal de FM.
Teotitlan de Flores Magon,Oax.	27-junio-2023	Realizar el mantenimiento preventivo a la estación repetidora con distintivo de llamada (XHTFO-FM)	Limpieza y mantenimiento de los equipos de transmisión de radio en frecuencia modulada de la señal de FM
Concepción de Papalo, Oax.	27-junio-2023	Realizar el mantenimiento preventivo de la estación repetidora con distintivo de llamada ( XHSBC-FM )	Limpieza y mantenimiento de los equipos de transmisión de radio en frecuencia modulada de la señal de FM.



GOBIERNO DEL ESTADO  
DE OAXACA



Santiago Yolomecatl, Oax.	28-junio-2023	Realizar mantenimiento correctivo de la estación con distintivo de llamada (XHPEP-FM)	Se realiza ajustes en la instalación eléctrica, debido a que un rayo dañó la acometida eléctrica, se hace la reconexión a espera del servicio de CFE.
Villa de Tamazulapan del Progreso, Oax.	28-junio-2023	Se realizó el mantenimiento preventivo de la estación de radio en la estación repetidora con distintivo de llamada (XHVTM-FM)	Se realizó el mantenimiento preventivo, en que se realizó la limpieza de los equipos de transmisión, así como de la caseta de transmisión.
San Juan Bautista Coixtlahuaca, Oax.	28-junio-2023	Realizar el mantenimiento preventivo de la estación con distintivo de llamada. (XHJBC-FM).	Limpieza y mantenimiento de los equipos de transmisión de radio FM, verificación de los parámetros de transmisión.
Santiago Pinotepa Nacional, Oax.	04-julio-2023	Realizar trabajos de mantenimiento preventivo a la estación repetidora con distintivo de llamada (XHSPN-FM).	Limpieza general de los equipos y caseta de transmisión, se encontró que se encuentran dañados los aires acondicionados.
Puerto Escondido, Oax.	05-julio-2023	Realizar trabajos de mantenimiento preventivo a la estación repetidora con distintivo de llamada (XHPES-FM)	Se realizó limpieza general de los equipos y caseta, así como verificación de los parámetros de transmisión
San Juan Bautista Tuxtepec, Oax.	10-julio-2023	Realizar el mantenimiento preventivo a la estación repetidora con distintivo de llamada (XHJBT-FM)	Se realizó la reactivación de la señal de FM de la estación y limpiezas de los equipos, cambio de módulos de potencia y fuentes del transmisor de FM. Carga de combustible a la planta de emergencia e instalación de un aire acondicionado.
Jalapa de Díaz, Oax.	11-julio-2023	Realizar el mantenimiento preventivo a la estación repetidora con distintivo de llamada (XHSFJ-FM).	Reactivar la señal de radio debido a una falla en el preamplificador de audio. Así como la limpieza general de equipos y caseta.
Corral de Piedra, Oax	17-julio-2023	Realizar el mantenimiento correctivo a la estación repetidora con distintivo de llamada (XHCRR-FM)	Restablecer la señal de transmisión de radio FM, y reactivación del transmisor. Así como la carga de combustible a la planta de emergencia.
San Pedro Tapanetepec, Oax.	09-agosto-2023	Realizar el mantenimiento correctivo a la estación repetidora con distintivo de	Restablecer la señal de transmisión de radio FM, re- apuntamiento de la antena





GOBIERNO DEL ESTADO  
DE OAXACA



		llamada (XHPED-FM	parabólica, poda de ramas que obstruían la recepción satelital, así como ajustes del preamplificador.
Corral de Piedra,Oax	15-agosto-2023	Realizar el mantenimiento correctivo a la estación repetidora con distintivo de llamada (XHCRR-FM)	Se realizó la reactivación de la señal de FM de la estación, debido a una falla en el equipo receptor de satélite y limpieza de los equipos.
Santiago Juchitahuaca, Oax.	16-agosto-2023	Realizar el mantenimiento correctivo a la estación repetidora con distintivo de llamada (XHSJO-FM).	Reactivar la señal de radio y televisión debido a una falla eléctrica. Se ajusta transmisor de FM para que no se desactive la RF después de un reinicio.
Putla de Villa de Guerrero, Oax	16-agosto-2023	Realizar el mantenimiento correctivo a la estación repetidora con distintivo de llamada (XHPUV-FM)	Reactivación de la señal por una falla eléctrica que daño el regulador de voltaje y supresor de picos, limpieza de equipos y caseta.
Heroica Ciudad de Tlaxiaco,Oax	18-agosto-2023	Realizar el mantenimiento correctivo a la estación repetidora con distintivo de llamada (XHVSE-FM)	Mantenimiento de la cadena de transmisión y reactivación de la señal de FM, debido a una falla eléctrica.
Santiago Pinotepa Nacional, Oax.	22-agosto-2023	Realizar trabajos de mantenimiento correctivo a la estación repetidora con distintivo de llamada (XHSPN-FM).	Reactivar la señal de radio y televisión debido a una falla eléctrica. Carga de combustible y limpieza general de los equipos y caseta.
Puerto Escondido, Oax.	23-agosto-2023	Realizar trabajos de mantenimiento correctivo a la estación repetidora con distintivo de llamada (XHPES-FM)	Limpieza y mantenimiento de los equipos de transmisión de radio en frecuencia modulada de la señal de FM.
Lagunas Barrio de la Soledad (Palma Sola), Oax.	29-agosto-2023	Realizar trabajos de mantenimiento preventivo a la estación repetidora con distintivo de llamada (XHLAB-FM)	Limpieza y mantenimiento de los equipos de transmisión de radio en frecuencia modulada de la señal de FM. Ajuste de la antena parabólica de recepción de señal de satélite.
San Pedro Tapanetepec ,Oax	30-agosto-2023	Realizar trabajos de mantenimiento preventivo a la estación repetidora con distintivo de llamada (XHPED-FM)	Limpieza y mantenimiento de los equipos de transmisión de radio en frecuencia modulada de la señal de FM.



GOBIERNO DEL ESTADO  
DE OAXACA



Huautla de Jiménez, Oax.	12-septiembre-2023	Realizar visita para ubicar un nuevo lugar para la estación repetidora (XHSBC-FM)	Desinstalación de equipo transmisor de FM.
Teotitlan de Flores Magón, Oax.	12-septiembre-2023	Realizar el mantenimiento preventivo y correctivo de la estación con distintivo de llamada. (XHTFO-FM).	Reactivación de la señal de FM, debido a una falla en le energía eléctrica.
Pinotepa Nacional, Oax.	18-octubre-2023	Realizar el mantenimiento preventivo a la estación repetidora con distintivo de llamada (XHSPN-FM)	Se realizó la limpieza de los equipos, verificación de la planta de emergencia.
Santiago Yolomecatl, Oax.	08-noviembre-2023	Realizar el mantenimiento correctivo a la estación repetidora con distintivo de llamada (XHPEP-FM)	Reactivar la señal de radio debido a una falla eléctrica, se realizó el cambio del receptor de satélite.
Santa Catarina Juquila, Oax.	10-noviembre-2023	Realizar el mantenimiento correctivo a la estación repetidora con distintivo de llamada (XHSAJ-FM)	Mantenimiento de la cadena de transmisión de FM reactivando la señal debido a transmisor bloqueado.
Teotitlan de Flores Magón, Oax.	16-noviembre-2023	Realizar el mantenimiento correctivo a la estación repetidora con distintivo de llamada (XHTFO-FM)	Mantenimiento de la cadena de transmisión de FM, se reactiva la energía eléctrica en el interior de la caseta.
Mariscala de Juárez, Oax	22-noviembre-2023	Realizar el mantenimiento correctivo a la estación repetidora con distintivo de llamada (XHMAJ-FM)	Reactivar la señal de radio debido a una falla eléctrica, se realiza limpieza a equipos y caseta.
Tamazulapam del Progreso, Oax	22-noviembre-2023	Realizar el mantenimiento preventivo a la estación repetidora con distintivo de llamada (XHVTM-FM)	Se realiza limpieza se los equipos de la cadena de transmisión, así como limpieza de los equipos.
Santa Catarina Juquila, Oax	29-noviembre-2023	Realizar el mantenimiento correctivo a la estación repetidora con distintivo de llamada (XHSAJ-FM).	Limpieza y mantenimiento de los equipos de transmisión de radio en frecuencia modulada de la señal de FM, instalación de nueva pastilla termomagnética.
Corral de Piedra, Oax.	27-noviembre-2023	Realizar el mantenimiento correctivo a la estación repetidora con distintivo de llamada (XHCRR-FM)	Reactivar la señal de radio y televisión debido a una falla en el LNB y receptor de satélite.



GOBIERNO DEL ESTADO  
DE OAXACA



Sola de Vega, Oax.	29-noviembre-2023	Realizar el mantenimiento preventivo a la estación repetidora con distintivo de llamada (XHVSE-FM )	Limpieza y mantenimiento de los equipos de transmisión de radio en frecuencia modulada de la señal de FM.
San Juan Bautista Coixtlahuaca, Oax.	30-noviembre-2023	Realizar el mantenimiento correctivo a la estación repetidora con distintivo de llamada (XHJBC-FM )	Limpieza y mantenimiento de los equipos de transmisión de radio en frecuencia modulada de la señal de FM, cambio de pastilla termomagnética.
Santa Catarina Juquila, Oax	15-diciembre-2023	Realizar el mantenimiento preventivo a la estación repetidora con distintivo de llamada (XHVTM-FM )	Limpieza y mantenimiento de los equipos de transmisión de radio en frecuencia modulada de la señal de FM, reactivación del transmisor por falla.
Corral de Piedra, Oax	27-diciembre-2023	Realizar el mantenimiento correctivo a la estación repetidora con distintivo de llamada (XHCRR-FM )	Se realiza ajustes en la instalación eléctrica, debido a que un rayo dañó la acometida eléctrica, se hace la reconexión a espera del servicio de CFE.

### ESTACIONES DE TELEVISIÓN DIGITAL TERRESTRE (TDT).-

<b>ESTACION</b>	<b>FECHA</b>	<b>OBJETO DE LA COMISION</b>	<b>ACCIONES REALIZADAS</b>
Corral de Piedra, Oax.	04-enero-2023	Realizar el mantenimiento correctivo de la estación (XHCPBR-TDT).	Se realizó revisión, mantenimiento y limpieza a los equipos de transmisión en TDT.
Teotitlan de Flores Magón, Oax.	20-enero-2023	Realizar el mantenimiento correctivo de la estación (XHCPBR-TDT).	Se realizó revisión, mantenimiento y limpieza a los equipos de transmisión en TDT.
Concepción Pápalo, Oax.	20-enero-2023	Mantenimiento preventivo para restablecer la señal (XHCPBR-TDT).	Se realizó revisión, mantenimiento y limpieza a los equipos de transmisión en TDT.
Pinotepa Nacional, Oax.	23-enero-2023	Mantenimiento preventivo de la cadena de transmisión. (XHCPBR-TDT)	Se realizó revisión, mantenimiento correctivo a los equipos de transmisión en TDT.
San Pedro Tapanatepec, Oax.	14-febrero-2023	Realizar trabajos de mantenimiento preventivo de la estación con distintivo de llamada(XHCPBR-TDT)	Se realizó revisión, mantenimiento y limpieza a los equipos de transmisión en TDT.
Santiago Juchtlahuaca, Oax.	03-marzo-2023	Mantenimiento correctivo de la estación con distintivo de llamada(XHCPBR-TDT)	Se realizó revisión, mantenimiento y limpieza a los equipos de



GOBIERNO DEL ESTADO  
DE OAXACA



			transmisión en TDT.
Corral de Piedra, Oax.	06-marzo-2023	Mantenimiento correctivo de la estación con distintivo de llamada(XHCPBR-TDT)	Se realizaron trabajos para carga de combustible en la planta de emergencia.
Santa Catarina Juquila, Oax	31-marzo-2023	Mantenimiento preventivo de la estación con distintivo de llamada(XHCPBR-TDT)	Se realizó el mantenimiento preventivo de los equipos, como limpieza de caseta y rack de transmisión de TDT.
San Juan Bautista Tuxtepec, Oax.	21-abril-2023	Realizar el mantenimiento correctivo de la estación con distintivo de llamada ( XHCPBR-TDT)	Se realizó revisión, mantenimiento y limpieza a los equipos de transmisión en TDT.
Corral de Piedra Oax	10-mayo-2023	Realizar el mantenimiento correctivo de la estación con distintivo de llamada. ( XHCPBR-TDT)	Se realizó el ajuste de la antena de recepción de satélite, ajuste de los parámetros de transmisión y limpieza general de los equipos.
Corral de Piedra,Oax	17-mayo-2023	Realizar el mantenimiento correctivo de la estación con distintivo de llamada. ( XHCPBR-TDT)	Se realizó revisión, mantenimiento y limpieza a los equipos de transmisión en TDT.
Santa Catarina Juquila, Oax.	02-junio-2023	Realizar el mantenimiento correctivo de la estación. (XHCPBR-TDT)	Se realizó revisión, mantenimiento y limpieza a los equipos de transmisión en TDT.
Putla de Guerrero, Oax.	15-junio-2023	Mantenimiento preventivo para restablecer la señal.De la estación con distintivo de llamada (XHCPBRTDT).	Se realizó revisión, mantenimiento y limpieza a los equipos de transmisión en TDT, instalación de nueva acometida eléctrica.
San Agustín Loxicha, Oax.	20-junio-2023	Mantenimiento preventivo de la cadena de transmisión de la estación con distintivo de llamada(XHCPBR-TDT)	Se realizó revisión y mantenimiento correctivo a los equipos de transmisión de TDT.
Teotitlan de Flores Magon, Oax.	27-junio-2023	Realizar trabajos de mantenimiento preventivo de la estación con distintivo de llamada (XHCPBR-TDT).	Se realizó revisión, mantenimiento y limpieza a los equipos de transmisión en TDT
Concepción de Papalo, Oax.	27-junio-2023	Mantenimiento correctivo de la estación con distintivo de llamada (XHCPBR-TDT).	Se realizó revisión, mantenimiento y limpieza a los equipos de transmisión en TDT.



GOBIERNO DEL ESTADO  
DE OAXACA



Pinotepa Nacional, Oax.	05-octubre-2023	Realizar el mantenimiento correctivo de la estación con distintivo de llamada (XHCPBR-TDT)	Se realizó la revisión, mantenimiento y limpieza a los equipos de transmisión en TDT. La estación esta fuera del aire por fallo en el excitador.
Santa Catarina Juquila, Oax.	06-octubre-2023	Realizar el mantenimiento correctivo de la estación con distintivo de llamada. (XHCPBR-TDT)	Se realizó el ajuste de la antena de recepción de satélite, ajuste de los parámetros de transmisión y limpieza general de los equipos.
Santiago Pinotepa Nacional, Oax.	05-julio-2023	Realizar el mantenimiento correctivo de la estación con distintivo de llamada (XHCPBR-TDT)	Carga de combustible y cambio de batería a la planta de energía.
San Juan Bautista Tuxtepec, Oax.	11-julio-2023	Realizar el mantenimiento correctivo de la estación con distintivo de llamada. (XHCPBR-TDT)	Se realizó el ajuste de la antena de recepción de satélite, ajuste de los parámetros de transmisión y limpieza general de los equipos.
Corral de Piedra, Oax	18-julio-2023	Realizar el mantenimiento correctivo de la estación con distintivo de llamada. (XHCPBR-TDT)	Reactivación de la señal de transmisión en TDT. Carga de combustible a la planta de emergencia
San Pedro Tapanetepec, Oax.	09-agosto-2023	Realizar el mantenimiento correctivo de la estación. (XHCPBR-TDT)	Se realizó revisión, mantenimiento y limpieza a los equipos de transmisión en TDT, Falla en receptor de satélite y transmisor.
Juchitán de Zaragoza, Oax.	10-agosto-2023	Mantenimiento preventivo para restablecer la señal de la estación con distintivo de llamada (XHCPBRTDT).	Se realizó revisión, mantenimiento y limpieza a los equipos de transmisión en TDT, poda de las ramas que obstruían la recepción satelital.
Santiago Juchtlahuaca, Oax.	16-agosto-2023	Mantenimiento preventivo de la cadena de transmisión de la estación con distintivo de llamada (XHCPBR-TDT)	Se realizó revisión y mantenimiento correctivo a los equipos de transmisión de TDT.
Santiago Pinotepa Nacional, Oax.	23-agosto-2023	Realizar trabajos de mantenimiento preventivo de la estación con distintivo de llamada (XHCPBR-TDT).	Se realizó revisión, mantenimiento y limpieza a los equipos de transmisión en TDT. Falla



GOBIERNO DEL ESTADO  
DE OAXACA



			del excitador del transmisor.
San Pedro Tapanetepec, Oax.	30-agosto-2023	Mantenimiento correctivo de la estación con distintivo de llamada (XHCPBR-TDT).	Reinstalación del transmisor en TDT, debido a daño en la tarjeta programable.
Pinotepa Nacional, Oax.	18-octubre-2023	Realizar el mantenimiento correctivo de la estación con distintivo de llamada. (XHCPBR-TDT)	Se realizó la revisión, mantenimiento y limpieza a los equipos de transmisión en TDT. La estación queda fuera del aire por falla en el excitador
Santa Catarina Juquila, Oax.	10-noviembre-2023	Realizar el mantenimiento correctivo de la estación y restablecer la señal.(XHCPBR-TDT)	Se realizó revisión, mantenimiento y limpieza a los equipos de transmisión en TDT. Se realizó el cambio de pastilla termomagnética del centro de carga.
Teotitlan de Flores Magón, Oax.	16-noviembre-2023	Mantenimiento correctivo para restablecer la señal de la estación con distintivo de llamada (XHCPBRTDT).	Se realizó la instalación del transmisor reparado por falla en la fuente de alimentación, mantenimiento y limpieza a los equipos de transmisión en TDT.
Santa María Ixcatlán, Oax.	16-noviembre-2023	Mantenimiento preventivo de la señal de la estación con distintivo de llamada(XHCPBR-TDT)	Se realizó revisión, mantenimiento y limpieza a los equipos de transmisión en TDT, revisión del aire acondicionado de la caseta.
Corral de Piedra, Oax.	27-noviembre-2023	Mantenimiento correctivo para restablecer la señal, de la estación con distintivo de llamada (XHCPBR-TDT).	Se realizó revisión, mantenimiento y limpieza a los equipos de transmisión en TDT. Cambio de LNB en la Parabólica y receptor de alimentación.
Santa Catarina Juquila, Oax	29-noviembre-2023	Mantenimiento preventivo de la cadena de transmisión de la estación con distintivo de llamada (XHCPBR-TDT).	Se realizó revisión y mantenimiento preventivo a los equipos de transmisión en TDT



GOBIERNO DEL ESTADO  
DE OAXACA



## ESTACION CENTRAL DE CORTV.-

<b>ESTACION</b>	<b>FECHA</b>	<b>OBJETO DE LA COMISION</b>	<b>ACCIONES REALIZADAS</b>
CORTV.	03-marzo-2023	Realizar mantenimiento preventivo a los equipos de generadores de energía eléctrica (plantas de emergencia) Así como mantenimiento preventivo de los UPS.	Limpieza de motor y generador de las plantas de emergencia, cambio de anticongelante y verificación de los parámetros de operación, limpieza de los componentes de los PUS, medición de baterías y mantenimiento preventivo.
CORTV.	13-junio-2023	Se realizó el cambio de amplificador de potencia de la subida de satélite, por falla en el amplificador instalado.	Instalación y puesta en operación de amplificador de respaldo, para el sistema de subida de satélite, en el que se envían las señales de radio y televisión al interior del estado.
CORTV.	27-julio-2023	Realizar mantenimiento preventivo a los equipos generadores energía eléctrica, (plantas de emergencia).	Limpieza de motor y generador de las plantas de emergencia, cambio de anticongelante y verificación de los parámetros de operación.
CORTV.	27-noviembre-2023	Se realizó la reparación del transmisor de FM de la estación XHOAX-FM, para operarlo a los 7.5 KW que es la potencia autorizada.	Reparación y adecuación del transmisor de 10 KW para operarlo en su potencia nominal de 7.5 KW.

**Gobierno del Estado de Oaxaca**  
**UR: 521 - CORPORACIÓN OAXAQUEÑA DE RADIO Y TELEVISIÓN**  
**Estado de Actividades**  
**Del 1° de enero al 31 de diciembre de 2023 y 2022**  
**(Pesos)**



CONCEPTO	2023	2022
<b>INGRESOS Y OTROS BENEFICIOS</b>		
<b>INGRESOS DE GESTIÓN</b>	0	0
IMPUESTOS	0	0
CUOTAS Y APORTACIONES DE SEGURIDAD SOCIAL	0	0
CONTRIBUCIONES DE MEJORAS	0	0
DERECHOS	0	0
PRODUCTOS	0	0
APROVECHAMIENTOS	0	0
INGRESOS POR VENTA DE BIENES Y PRESTACION DE SERVICIOS	0	0
<b>PARTICIPACIONES, APORTACIONES, CONVENIOS, INCENTIVOS DERIVADOS DE LA COLABORACION FIS</b>	<b>95,666,449</b>	<b>72,950,789</b>
<b>CAL, FONDOS DISTINTOS DE APORTACIONES, TRANSFERENCIAS, ASIGNACIONES, SUBSIDIOS Y SUBV</b>		
<b>PARTICIPACIONES, APORTACIONES, CONVENIOS, INCENTIVOS DERIVADOS DE LA COLABORACION FIS</b>	0	0
<b>CAL Y FONDOS DISTINTOS DE APORTACIONES</b>		
<b>TRANSFERENCIAS, ASIGNACIONES, SUBSIDIOS Y SUBVENCIONES, Y PENSIONES Y JUBILACIONES</b>	<b>95,666,449</b>	<b>72,950,789</b>
<b>OTROS INGRESOS Y BENEFICIOS</b>	0	0
INGRESOS FINANCIEROS	0	0
INCREMENTO POR VARIACIÓN DE INVENTARIOS	0	0
DISMINUCIÓN DEL EXCESO DE ESTIMACIONES POR PÉRDIDA O DETERIORO U OBSOLESCENCIA	0	0
DISMINUCIÓN DEL EXCESO DE PROVISIONES	0	0
OTROS INGRESOS Y BENEFICIOS VARIOS	0	0
<b>TOTAL DE INGRESOS Y OTROS BENEFICIOS</b>	<b>95,666,449</b>	<b>72,950,789</b>
<b>GASTOS Y OTRAS PÉRDIDAS</b>		
<b>GASTOS DE FUNCIONAMIENTO</b>	0	0
SERVICIOS PERSONALES	0	0
MATERIALES Y SUMINISTROS	0	0
SERVICIOS GENERALES	0	0
<b>TRANSFERENCIAS, ASIGNACIONES, SUBSIDIOS Y OTRAS AYUDAS</b>	<b>75,706,067</b>	<b>64,323,739</b>
<b>TRANSFERENCIAS INTERNAS Y ASIGNACIONES AL SECTOR PÚBLICO</b>	<b>27,482,505</b>	<b>23,655,314</b>
<b>TRANSFERENCIAS AL RESTO DEL SECTOR PÚBLICO</b>	0	0
<b>SUBSIDIOS Y SUBVENCIONES</b>	0	0
<b>AYUDAS SOCIALES</b>	0	0
<b>PENSIONES Y JUBILACIONES</b>	0	0
<b>TRANSFERENCIAS A FIDEICOMISOS, MANDATOS Y CONTRATOS ANÁLOGOS</b>	0	0
<b>TRANSFERENCIAS A LA SEGURIDAD SOCIAL</b>	0	0
<b>DONATIVOS</b>	<b>48,223,562</b>	<b>40,668,425</b>
<b>TRANSFERENCIAS AL EXTERIOR</b>	0	0
<b>PARTICIPACIONES Y APORTACIONES</b>	0	0
PARTICIPACIONES	0	0
APORTACIONES	0	0
CONVENIOS	0	0
<b>INTERESES, COMISIONES Y OTROS GASTOS DE LA DEUDA PÚBLICA</b>	0	0
INTERESES DE LA DEUDA PÚBLICA	0	0
COMISIONES DE LA DEUDA PÚBLICA	0	0
GASTOS DE LA DEUDA PÚBLICA	0	0
COSTO POR COBERTURAS	0	0
APOYOS FINANCIEROS	0	0
<b>OTROS GASTOS Y PÉRDIDAS EXTRAORDINARIAS</b>	<b>17,891,463</b>	<b>20,414,517</b>
<b>ESTIMACIONES, DEPRECIACIONES, DETERIOROS, OBSOLESCENCIA Y AMORTIZACIONES</b>	<b>17,891,463</b>	<b>20,414,517</b>
PROVISIONES	0	0
DISMINUCIÓN DE INVENTARIOS	0	0
AUMENTO POR INSUFICIENCIA DE ESTIMACIONES POR PÉRDIDA O DETERIORO U OBSOLESCENCIA	0	0
AUMENTO POR INSUFICIENCIA DE PROVISIONES	0	0
OTROS GASTOS	0	0
<b>INVERSIÓN PÚBLICA</b>	0	0
<b>INVERSIÓN PÚBLICA NO CAPITALIZABLE</b>	0	0
<b>TOTAL DE GASTOS Y OTRAS PERDIDAS</b>	<b>93,597,530</b>	<b>84,738,256</b>
<b>AHORRO NETO DEL EJERCICIO</b>	<b>2,068,919</b>	<b>-11,787,467</b>



**DIRECCIÓN ADMINISTRATIVA**

Administración

2022 - 2023



**DIRECCIÓN GENERAL**

Administración

2022 - 2023

Bajo protesta de decir verdad declaramos que los estados financieros y sus Notas son razonablemente correctos y responsabilidad del emisor.

**JEFA DE DEPARTAMENTO DE FINANZAS Y CONTABILIDAD**  
**C.P. TRINIDAD ROCIO BERNAL JIMENEZ**

**DIRECTOR DE ADMINISTRACIÓN Y FINANZAS**  
**ING. GUILLERMO RENE BAUTISTA LEON**

**DIRECTOR GENERAL**  
**LCTC. EULOGIO DANIEL HERNANDEZ JUAREZ**



**Gobierno del Estado de Oaxaca**  
**UR: 521 - CORPORACIÓN OAXAQUEÑA DE RADIO Y TELEVISIÓN**  
**Estado de Situación Financiera**  
**Al 31 de diciembre de 2023 y 2022**  
**(Pesos)**



CONCEPTO	2023	2022	CONCEPTO	2023	2022
<b>ACTIVO</b>			<b>PASIVO</b>		
<b>ACTIVO CIRCULANTE</b>			<b>PASIVO CIRCULANTE</b>		
EFFECTIVO Y EQUIVALENTES	7,290,345	142,383	CUENTAS POR PAGAR A CORTO PLAZO	7,329,773	195,423
DERECHOS A RECIBIR EFECTIVO O EQUIVALENTES	150,702	164,968	DOCUMENTOS POR PAGAR A CORTO PLAZO	0	0
DERECHOS A RECIBIR BIENES O SERVICIOS	0	0	PORCIÓN A CORTO PLAZO DE LA DEUDA PÚBLICA A LARGO PLAZO	0	0
INVENTARIOS	0	0	TÍTULOS Y VALORES A CORTO PLAZO	0	0
ALMACENES	0	0	PASIVOS DIFERIDOS A CORTO PLAZO	0	0
ESTIMACIÓN POR PÉRDIDA O DETERIORO DE ACTIVOS CIRCULANTES	0	0	FONDOS Y BIENES DE TERCEROS EN GARANTÍA Y/O ADMINISTRACIÓN A CORTO PLAZO	0	0
OTROS ACTIVOS CIRCULANTES	0	0	PROVISIONES A CORTO PLAZO	0	0
<b>Total de ACTIVO CIRCULANTE</b>	<b>7,441,046</b>	<b>307,351</b>	OTROS PASIVOS A CORTO PLAZO	0	0
<b>ACTIVO NO CIRCULANTE</b>			<b>Total de PASIVO CIRCULANTE</b>	<b>7,329,773</b>	<b>195,423</b>
INVERSIONES FINANCIERAS A LARGO PLAZO	0	0	<b>PASIVO NO CIRCULANTE</b>		
DERECHOS A RECIBIR EFECTIVO O EQUIVALENTES A LARGO PLAZO	0	0	CUENTAS POR PAGAR A LARGO PLAZO	0	0
BIENES INMUEBLES, INFRAESTRUCTURA Y CONSTRUCCIONES EN PROCESO	86,152,936	86,152,936	DOCUMENTOS POR PAGAR A LARGO PLAZO	0	0
BIENES MUEBLES	210,734,954	192,276,300	DEUDA PÚBLICA A LARGO PLAZO	0	0
ACTIVOS INTANGIBLES	2,013,082	8,992,815	PASIVOS DIFERIDOS A LARGO PLAZO	0	0
DEPRECIACIÓN, DETERIORO Y AMORTIZACIÓN ACUMULADA DE BIENES	-128,398,637	-121,791,923	FONDOS Y BIENES DE TERCEROS EN GARANTÍA Y/O ADMINISTRACIÓN A LARGO PLAZO	0	0
ACTIVOS DIFERIDOS	0	0	PROVISIONES A LARGO PLAZO	0	0
ESTIMACIÓN POR PÉRDIDA O DETERIORO DE ACTIVOS NO CIRCULANTES	0	0	<b>Total de PASIVO NO CIRCULANTE</b>	<b>0</b>	<b>0</b>
OTROS ACTIVOS NO CIRCULANTES	0	0	<b>TOTAL PASIVO</b>	<b>7,329,773</b>	<b>195,423</b>
<b>Total de ACTIVO NO CIRCULANTE</b>	<b>170,502,335</b>	<b>165,630,128</b>	HACIENDA PÚBLICA/PATRIMONIO		
<b>TOTAL DE ACTIVOS</b>	<b>177,943,381</b>	<b>165,937,479</b>	HACIENDA PÚBLICA/PATRIMONIO CONTRIBUIDO		
			APORTACIONES	0	0
			DONACIONES DE CAPITAL	193,153	193,153
			ACTUALIZACIÓN DE LA HACIENDA PÚBLICA/PATRIMONIO	0	0
			<b>Total de HACIENDA PÚBLICA/PATRIMONIO CONTRIBUIDO</b>	<b>193,153</b>	<b>193,153</b>
			HACIENDA PÚBLICA/PATRIMONIO GENERADO		
			RESULTADOS DE EJERCICIO (AHORRO/ DESAHORRO)	2,068,919	-11,787,467
			RESULTADOS DE EJERCICIOS ANTERIORES	168,203,441	177,188,275
			REVALÚOS	0	0
			RESERVAS	0	0
			RECTIFICACIONES DE RESULTADOS DE EJERCICIOS ANTERIORES	148,095	148,095
			<b>Total de HACIENDA PÚBLICA/PATRIMONIO GENERADO</b>	<b>170,420,455</b>	<b>165,548,903</b>
			EXCESO O INSUFICIENCIA EN LA ACTUALIZACIÓN DE LA HACIENDA PÚBLICA/PATRIMONIO		
			RESULTADO POR POSICIÓN MONETARIA	0	0
			RESULTADO POR TENENCIA DE ACTIVOS NO MONETARIOS	0	0
			<b>TOTAL DE HACIENDA PÚBLICA/PATRIMONIO</b>	<b>170,613,608</b>	<b>165,742,056</b>
			<b>TOTAL DE HACIENDA PÚBLICA/PATRIMONIO</b>	<b>170,613,608</b>	<b>165,742,056</b>
			<b>Total de Pasivo y Patrimonio/Hacienda Pública</b>	<b>177,943,381</b>	<b>165,937,479</b>



**DIRECCIÓN ADMINISTRATIVA**  
 Administración

2022 - 2023  
**DIRECTOR DE ADMINISTRACIÓN Y FINANZAS**

ING. GUILLERMO RENE BAUTISTA LEON



**DIRECCIÓN GENERAL**  
 Administración

2022 - 2023  
**DIRECTOR GENERAL**

LTC. EULOGIO DANIEL HERNANDEZ JUAREZ

Bajo protesta de decir verdad declaramos que los estados financieros y sus Notas son razonablemente correctos y responsabilidad del emisor.  
**JEFA DE DEPARTAMENTO DE FINANZAS Y CONTABILIDAD**

C.P. TRINIDAD ROCÍO BERNAL JIMENEZ

Gobierno del Estado de Oaxaca  
**UR: 521 - CORPORACIÓN OAXAQUEÑA DE RADIO Y TELEVISIÓN**  
 Estado de Variación de la Hacienda Pública  
 Del 1° de enero al 31 de diciembre de 2023 y 2022  
 (Pesos)



Concepto	Hacienda Pública/ Patrimonio			Exceso o Insuficiencia en la Actualización de la Hacienda Pública/Patrimonio	Total
	Contribuido	Generado			
		Ejerc. Ant.	Del Ejercicio		
<b>Rectificaciones de Resultados de Ejercicios Anteriores</b>	0	148,095	0	0	148,095
CAMBIOS EN POLÍTICAS CONTABLES	0	0	0	0	0
CAMBIOS POR ERRORES CONTABLES	0	148,095	0	0	148,095
<b>Patrimonio Neto Inicial Ajustado del Ejercicio</b>	193,153	0	0	0	193,153
APORTACIONES	0	0	0	0	0
DONACIONES DE CAPITAL	193,153	0	0	0	193,153
ACTUALIZACIONES DEL PATRIMONIO	0	0	0	0	0
<b>Variaciones de la Hacienda Pública / Patrimonio Neto del Ejercicio</b>	0	0	177,188,275	0	177,188,275
RESULTADOS DEL EJERCICIO (AHORRO/ DESAHORRO)	0	0	0	0	0
RESULTADOS DE EJERCICIOS ANTERIORES	0	0	177,188,275	0	177,188,275
REVALÚOS	0	0	0	148,095	0
RESERVAS	0	0	0	0	0
<b>Hacienda Pública / Patrimonio Neto Final del Ejercicio 2022</b>	193,153	148,095	177,188,275	0	177,529,523
<b>Cambios en la Hacienda Pública / Patrimonio Neto del Ejercicio 2023</b>	193,153	0	0	0	193,153
APORTACIONES	0	0	0	0	0
DONACIONES DE CAPITAL	193,153	0	0	0	193,153
ACTUALIZACIONES DEL PATRIMONIO	0	0	0	0	0
<b>Variaciones de la Hacienda Pública / Patrimonio Neto del Ejercicio</b>	0	0	168,203,441	148,095	168,351,536
REVALÚOS	0	0	0	148,095	148,095
RESULTADOS DEL EJERCICIO (AHORRO/ DESAHORRO)	0	0	0	0	0

**Gobierno del Estado de Oaxaca**  
**UR: 521 - CORPORACIÓN OAXAQUEÑA DE RADIO Y TELEVISIÓN**  
**Estado de Variación de la Hacienda Pública**  
**Del 1° de enero al 31 de diciembre de 2023 y 2022**  
**(Pesos)**



Concepto	Hacienda Pública/ Patrimonio			Exceso o Insuficiencia en la Actualización de la Hacienda Pública/Patrimonio	Total
	Contribuido	Generado			
		Ejerc. Ant.	Del Ejercicio		
RESULTADOS DE EJERCICIOS ANTERIORES	0	0	168,203,441	0	168,203,441
RESERVAS	0	0	0	0	0
<b>Saldo Neto en la Hacienda Pública / Patrimonio 2023</b>	<b>193,153</b>	<b>0</b>	<b>168,203,441</b>	<b>148,095</b>	<b>168,544,689</b>



**DIRECCIÓN ADMINISTRATIVA**

Administración  
2022 - 2028



Bajo protesta de decir verdad declaramos que los estados financieros y sus Notas son razonablemente correctos y responsabilidad del emisor.

**DIRECTOR DE ADMINISTRACIÓN Y FINANZAS**

ING. GUILLERMO RENE BAUTISTA LEON



**DIRECCIÓN GENERAL**

Administración  
2022 - 2028



**DIRECTOR GENERAL**

LTC. EULOGIO DANIEL HERMANDEZ JUAREZ

Gobierno del Estado de Oaxaca  
**UR: 521 - CORPORACIÓN OAXAQUEÑA DE RADIO Y TELEVISIÓN**  
 Estado de Cambios en la Situación Financiera  
 Del 1° de enero al 31 de diciembre de 2023 y 2022  
 (Pesos)



CONCEPTO	ORIGEN	APLICACIÓN	CONCEPTO	ORIGEN	APLICACIÓN
<b>ACTIVO</b>	<b>13,600,712</b>	<b>25,606,615</b>	<b>PASIVO</b>	<b>7,134,351</b>	<b>0</b>
<b>ACTIVO CIRCULANTE</b>	<b>14,266</b>	<b>7,147,961</b>	<b>PASIVO CIRCULANTE</b>	<b>7,134,351</b>	<b>0</b>
EFFECTIVO Y EQUIVALENTES	0	7,147,961	CUENTAS POR PAGAR A CORTO PLAZO	7,134,351	0
DERECHOS A RECIBIR EFECTIVO O EQUIVALENTES	14,266	0	DOCUMENTOS POR PAGAR A CORTO PLAZO	0	0
DERECHOS A RECIBIR BIENES O SERVICIOS	0	0	PORCIÓN A CORTO PLAZO DE LA DEUDA PÚBLICA A LARGO PLAZO	0	0
INVENTARIOS	0	0	TÍTULOS Y VALORES A CORTO PLAZO	0	0
ALMACENES	0	0	PASIVOS DIFERIDOS A CORTO PLAZO	0	0
ESTIMACIÓN POR PÉRDIDA O DETERIORO DE ACTIVOS CIRCULANTES	0	0	FONDOS Y BIENES DE TERCEROS EN GARANTÍA Y/O ADMINISTRACIÓN A CORTO PLAZO	0	0
OTROS ACTIVOS CIRCULANTES	0	0	PROVISIONES A CORTO PLAZO	0	0
<b>ACTIVO NO CIRCULANTE</b>	<b>13,586,447</b>	<b>18,458,653</b>	OTROS PASIVOS A CORTO PLAZO	0	0
INVERSIONES FINANCIERAS A LARGO PLAZO	0	0	<b>PASIVO NO CIRCULANTE</b>	<b>0</b>	<b>0</b>
DERECHOS A RECIBIR EFECTIVO O EQUIVALENTES A LARGO PLAZO	0	0	CUENTAS POR PAGAR A LARGO PLAZO	0	0
BIENES INMUEBLES, INFRAESTRUCTURA Y CONSTRUCCIONES EN PROCESO	0	0	DOCUMENTOS POR PAGAR A LARGO PLAZO	0	0
BIENES MUEBLES	0	18,458,653	DEUDA PÚBLICA A LARGO PLAZO	0	0
ACTIVOS INTANGIBLES	6,979,733	0	PASIVOS DIFERIDOS A LARGO PLAZO	0	0
DEPRECIACIÓN, DETERIORO Y ARMORTIZACIÓN ACUMULADA DE BIENES	6,606,714	0	FONDOS Y BIENES DE TERCEROS EN GARANTÍA Y/O ADMINISTRACIÓN A LARGO PLAZO	0	0
ACTIVOS DIFERIDOS	0	0	PROVISIONES A LARGO PLAZO	0	0
ESTIMACIÓN POR PÉRDIDA O DETERIORO DE ACTIVOS NO CIRCULANTES	0	0	<b>HACIENDA PÚBLICA/PATRIMONIO</b>	<b>0</b>	<b>8,984,834</b>
OTROS ACTIVOS NO CIRCULANTES	0	0	<b>HACIENDA PÚBLICA/PATRIMONIO CONTRIBUIDO</b>	<b>0</b>	<b>0</b>
			APORTACIONES	0	0
			DONACIONES DE CAPITAL	0	0
			ACTUALIZACIÓN DE LA HACIENDA PÚBLICA/ PATRIMONIO	0	0
			<b>HACIENDA PÚBLICA/PATRIMONIO GENERADO</b>	<b>0</b>	<b>8,984,834</b>
			RESULTADOS DE EJERCICIO (AHORRO/ DESAHORRO)	0	0
			RESULTADOS DE EJERCICIOS ANTERIORES	0	8,984,834
			REVALÚOS	0	0
			RESERVAS	0	0
			RECTIFICACIONES DE RESULTADOS DE EJERCICIOS ANTERIORES	0	0

Gobierno del Estado de Oaxaca  
 UR: 521 - CORPORACIÓN OAXAQUEÑA DE RADIO Y TELEVISIÓN  
 Estado de Cambios en la Situación Financiera  
 Del 1° de enero al 31 de diciembre de 2023 y 2022  
 (Pesos)



CONCEPTO	ORIGEN	APLICACIÓN	CONCEPTO	ORIGEN	APLICACIÓN
			EXCESO O INSUFICIENCIA EN LA ACTUALIZACIÓN DE LA HACIENDA PÚBLICA/PATRIMONIO	0	0
			RESULTADO POR POSICIÓN MONETARIA	0	0
			RESULTADO POR TENENCIA DE ACTIVOS NO MONETARIOS	0	0
			RESULTADOS DEL EJERCICIO (AHORRO/DESAHORRO)	22,735,660	0
			TOTALES	29,850,011	8,984,834



DIRECCIÓN ADMINISTRATIVA

Administración  
2022 - 2028

DIRECTOR DE ADMINISTRACIÓN Y FINANZAS

ING. GUILLERMO RENE BAUTISTA LEON



DIRECCIÓN GENERAL

Administración  
2022 - 2028

DIRECTOR GENERAL

LCTC. EULOGIO DANIEL HERNANDEZ JUAREZ

Bajo protesta de decir verdad declaramos que los estados financieros y sus Notas son razonablemente correctos y responsabilidad del emisor.



GOBIERNO DEL ESTADO  
DE OAXACA



ESTADO DE FLUJOS DE EFECTIVO

CORPORACIÓN OAXAQUEÑA DE RADIO Y TELEVISIÓN

Estado de Flujos de Efectivo

Del 01 DE ENERO AL 31 DE DICIEMBRE DE 2022 Y 2023

(Cifras en Pesos)

Concepto	2023	2022
<b>Flujos de Efectivo de las Actividades de Operación</b>		
<b>Origen</b>	<b>102'800,144</b>	<b>71'808,655</b>
Impuestos	0	0
Cuotas y Aportaciones de Seguridad Social	0	0
Contribuciones de Mejoras	0	0
Derechos	0	0
Productos	0	0
Aprovechamientos	0	0
Ingresos por Venta de Bienes y Prestación de Servicios	0	0
Participaciones, Aportaciones, Convenios, Incentivos Derivados de la Colaboración Fiscal y Fondos Distintos de Aportaciones	0	0
Transferencias, Asignaciones, Subsidios y Subvenciones, y Pensiones y Jubilaciones	95'666,449	72'950,789
Otros Orígenes de Operación	7'133,695	-1'142,134
<b>Aplicación</b>	<b>75'691,802</b>	<b>63'202,522</b>
Servicios Personales	0	0
Materiales y Suministros	0	0
Servicios Generales	0	0
Transferencias Internas y Asignaciones al Sector Público	75'706,067	64'323,739
Transferencias al Resto del Sector Público	0	0
Subsidios y Subvenciones	0	0
Ayudas Sociales	0	0
Pensionamientos y Jubilaciones	0	0
Transferencias a Fideicomisos, Mandatos y Contratos Análogos	0	0
Transferencias a la Seguridad Social	0	0
Donativos	0	0
Transferencias al Exterior	0	0
Participaciones	0	0
Aportaciones	0	0
Convenios	0	0
Otras Aplicaciones de Operación	-14,265	-1'121,217
<b>Flujos Netos de Efectivo por Actividades de Operación</b>	<b>27'108,342</b>	<b>8'606,133</b>
<b>Flujos de Efectivo de las Actividades de Inversión</b>		
<b>Origen</b>	<b>0</b>	<b>0</b>
Bienes Inmuebles, Infraestructura y Construcciones en Proceso	0	0
Bienes Muebles	0	0
Otros Orígenes de Inversión	0	0
<b>Aplicación</b>	<b>19'960,381</b>	<b>8'627,050</b>
Bienes Inmuebles, Infraestructura y Construcciones en Proceso	0	0
Bienes Muebles	19'960,381	8'627,050
Otras Aplicaciones de Inversión	0	0
<b>Flujos Netos de Efectivo por Actividades de Inversión</b>	<b>-19'960,381</b>	<b>-8'627,050</b>
<b>Flujos de Efectivo de las Actividades de Financiamiento</b>		
<b>Origen</b>	<b>0</b>	<b>0</b>
Endeudamiento Neto	0	0
Interno	0	0
Externo	0	0
Otros Orígenes de Financiamiento	0	0
<b>Aplicación</b>	<b>0</b>	<b>0</b>
Servicios de la Deuda	0	0
Interno	0	0
Externo	0	0



GOBIERNO DEL ESTADO  
DE OAXACA



CORPORACIÓN OAXAQUEÑA DE RADIO Y TELEVISIÓN		
Estado de Flujos de Efectivo		
Del 01 DE ENERO AL 31 DE DICIEMBRE DE 2022 Y 2023		
(Cifras en Pesos)		
Concepto	2023	2022
Otras Aplicaciones de Financiamiento	0	0
<b>Flujos Netos de Efectivo por Actividades de Financiamiento</b>	<b>0</b>	<b>0</b>
Incremento/Disminución Neta en el Efectivo y Equivalentes al Efectivo	7'147,961	-20,917
Efectivo y Equivalentes al Efectivo al Inicio del Ejercicio	142,383	163,300
<b>Efectivo y Equivalentes al Efectivo al Final del Ejercicio</b>	<b>7'290,344</b>	<b>142,383</b>

Bajo protesta de decir verdad declaramos que los Estados Financieros y sus Notas son razonablemente correctos y responsabilidad del emisor.

DIRECTOR DE ADMINISTRACIÓN  
Y FINANZAS

  
ING GUILLERMO RENE BAUTISTA LEÓN  
CORPORACIÓN OAXAQUEÑA  
DE RADIO Y TELEVISIÓN  
**DIRECCIÓN  
ADMINISTRATIVA**  
Administración  
2022 - 2028

DIRECTOR GENERAL

  
LIC. EULOGIO DANIEL HERNANDEZ JUÁREZ  
  
**DIRECCIÓN  
GENERAL**  
Administración  
2022 - 2028

**Gobierno del Estado de Oaxaca**  
**UR: 521 - CORPORACIÓN OAXAQUEÑA DE RADIO Y TELEVISIÓN**  
**Estado Analítico del Activo**  
**Del 1° de enero al 31 de diciembre de 2023**  
**(Pesos)**



DESCRIPCION	SALDO INICIAL	CARGOS DEL PERIODO	ABONOS DEL PERIODO	SALDO FINAL	VARIACIÓN DEL PERIODO
<b>ACTIVO</b>	<b>165,937,479</b>	<b>72,781,893</b>	<b>60,775,990</b>	<b>177,943,381</b>	<b>12,005,902</b>
<b>ACTIVO CIRCULANTE</b>	<b>307,351</b>	<b>45,858,654</b>	<b>38,724,958</b>	<b>7,441,046</b>	<b>7,133,696</b>
EFFECTIVO Y EQUIVALENTES	142,383	42,357,582	35,209,621	7,290,345	7,147,961
DERECHOS A RECIBIR EFECTIVO O EQUIVALENTES	164,968	3,501,071	3,515,337	150,702	-14,266
DERECHOS A RECIBIR BIENES O SERVICIOS	---	---	---	---	---
INVENTARIOS	---	---	---	---	---
ALMACENES	---	---	---	---	---
ESTIMACIÓN POR PÉRDIDA O DETERIORO DE ACTIVOS CIRCULANTES	---	---	---	---	---
OTROS ACTIVOS CIRCULANTES	---	---	---	---	---
<b>ACTIVO NO CIRCULANTE</b>	<b>165,630,128</b>	<b>26,923,239</b>	<b>22,051,032</b>	<b>170,502,335</b>	<b>4,872,207</b>
INVERSIONES FINANCIERAS A LARGO PLAZO	---	---	---	---	---
DERECHOS A RECIBIR EFECTIVO O EQUIVALENTES A LARGO PLAZO	---	---	---	---	---
BIENES INMUEBLES, INFRAESTRUCTURA Y CONSTRUCCIONES EN PROCESO	86,152,936	---	---	86,152,936	---
BIENES MUEBLES	192,276,300	18,788,819	330,166	210,734,954	18,458,653
ACTIVOS INTANGIBLES	8,992,815	1,206,293	8,186,026	2,013,082	-6,979,733
DEPRECIACIÓN, DETERIORO Y ARMORTIZACIÓN ACUMULADA DE BIENES	-121,791,923	6,928,127	13,534,840	-128,398,637	-6,606,714
ACTIVOS DIFERIDOS	---	---	---	---	---
ESTIMACIÓN POR PÉRDIDA O DETERIORO DE ACTIVOS NO CIRCULANTES	---	---	---	---	---
OTROS ACTIVOS NO CIRCULANTES	---	---	---	---	---



**DIRECCIÓN ADMINISTRATIVA**

Administración  
2022 - 2023

**DIRECTOR DE ADMINISTRACIÓN Y FINANZAS**

ING. GUILLERMO RENE BAUTISTA LEON

Bajo protesta de decir verdad declaramos que los estados financieros y sus Notas son razonablemente correctos y responsabilidad del Emisor.



**DIRECCIÓN GENERAL**

Administración  
2022 - 2023

**DIRECTOR GENERAL**


LCTC. EULOGIO DANIEL HERNANDEZ JUAREZ






Denominación de las Deudas	Moneda de Contratación	Institución o País Acreedor	Saldo Inicial del Periodo	Saldo Final del Periodo
<b>DEUDA PÚBLICA</b>				
<b>Corto Plazo</b>				
<b>Deuda Interna</b>			0	0
Instituciones de Crédito			0	0
Títulos y Valores			0	0
Arrendamientos Financieros			0	0
<b>Deuda Externa</b>			0	0
Organismos Financieros Internacionales			0	0
Deuda Bilateral			0	0
Títulos y Valores			0	0
Arrendamientos Financieros			0	0
<b>Subtotal a Corto Plazo</b>			0	0
<b>Largo Plazo</b>				
<b>Deuda Interna</b>			0	0
Instituciones de Crédito			0	0
Títulos y Valores			0	0
Arrendamientos Financieros			0	0
<b>Deuda Externa</b>			0	0
Organismos Financieros Internacionales			0	0
Deuda Bilateral			0	0
Títulos y Valores			0	0
Arrendamientos Financieros			0	0
<b>Subtotal a Largo Plazo</b>			0	0
<b>Otros Pasivos</b>	pesos	México	195,423	7,329,773
<b>Total de Deuda y Otros Pasivos</b>			195,423	7,329,773

"Bajo protesta de decir verdad declaramos que los Estados Financieros y sus Notas son razonablemente correctos y responsabilidad del emisor"

  
 DIRECTOR DE ADMINISTRACIÓN Y FINANZAS  
 DIRECCIÓN ADMINISTRATIVA  
 ING. GUILLERMO RENÉ BAUTISTA LEÓN  
 Administración  
 2022 - 2028

  
 DIRECTOR GENERAL  
 LIC. EULOGIO DANIEL HERNÁNDEZ JUÁREZ

 **CORTV**  
 CORPORACIÓN OAXAQUEÑA DE RADIO Y TELEVISIÓN  
**DIRECCIÓN GENERAL**  
 Administración  
 2022 - 2028



GOBIERNO DEL ESTADO  
DE OAXACA



## INFORME SOBRE PASIVOS CONTINGENTES

CUENTAS	EJERCICIO FISCAL 2023
SIN PASIVOS CONTINGENTES	0
TOTAL	\$0



GOBIERNO DEL ESTADO  
DE OAXACA



## NOTAS A LOS ESTADOS FINANCIEROS

DEL 01 DE ENERO AL 31 DE DICIEMBRE DEL 2023

(PESOS)

El informe del periodo relacionado con la Información Financiera de La Corporación Oaxaqueña de Radio y televisión, a efecto de dar cumplimiento a los artículos 46, fracción I, inciso g), 47, 48 y 49 de la Ley General de Contabilidad Gubernamental, Manual de Contabilidad Gubernamental de fecha 6 de diciembre de 2022, emitido por el Consejo Nacional de Armonización Contable; se presentan las notas a los Estados Financieros teniendo presente a las normas de información financiera NIF A-7 presentación y revelación, en relación a la responsabilidad de rendir cuentas conforme a los postulados de revelación suficiente e importancia relativa con la finalidad que la información sea de mayor utilidad para los interesados para la toma de decisiones, integrando reportes con los siguientes apartados.

- Notas de Gestión Administrativa.
- Notas de Desglose.
- Notas de Memoria (cuentas de orden).

Las cifras consignadas en la contabilidad de la entidad fueron obtenidas del Sistema de Contabilidad Gubernamental, la responsabilidad y confiabilidad de las mismas corresponde a la unidad responsable de la Administración Pública Estatal quienes consideran distintas reglas para el registro de sus operaciones.

### NOTAS DE GESTIÓN ADMINISTRATIVA

Los Estados Financieros de la Entidad proveen de información financiera a los principales interesados, al Congreso y a los ciudadanos para la toma de decisiones; se conforman con la información resultante de las operaciones derivadas de las transferencias de los ingresos presupuestarios para el ejercicio del gasto público, el manejo y custodia de los recursos propiedad de la entidad así como, todas aquellas operaciones contables que modifiquen el



GOBIERNO DEL ESTADO  
DE OAXACA



Patrimonio, en la normatividad aplicable se establecen registros que permitan identificar la interrelación de las operaciones.

El objetivo del presente documento; es la revelación del contexto y de los aspectos económicos-financieros más relevantes que influyeron en las decisiones del período 1º. De Enero al 31 de Diciembre de 2023 y deberán ser considerados en la elaboración de los estados financieros para mayor comprensión y sus particularidades.

## 1. AUTORIZACIÓN E HISTORIA.-

### a) Fecha de creación del ente.

La Corporación Oaxaqueña de Radio y Televisión surge a través del Decreto de Creación como un Organismo Público Descentralizado con personalidad jurídica y patrimonio propio de fecha 11 de Noviembre de 1993, publicándose dicho decreto en el Periódico Oficial del Gobierno del Estado, la nueva Ley de la Corporación Oaxaqueña de Radio y Televisión se publica el 9 de Octubre de 2015, modificándose algunas de sus disposiciones como las relativas a la conformación y atribuciones.

Principales cambios en su estructura.

El 04 de Junio de 2016, se publicó su Reglamento interno, la cual se incluyó en la reacción terminologías más recientes, incluye nuevas definiciones, particularmente de los Comités con los que cuenta la Corporación Oaxaqueña de Radio y televisión, depura y actualiza las facultades de la Dirección General y de las Áreas Administrativas, Ordena y sistematiza sus artículos en títulos y capítulos incluyendo uno relativo a los actos administrativos u el enlace y acceso a la información entre otras.

## 2. PANORAMA ECONÓMICO Y FINANCIERO.-

Al 31 de Diciembre de 2022, se le aprueba para el ejercicio fiscal 2023, un presupuesto autorizado de \$63´326,263 (Sesenta y Tres Millones Trescientos Veintiséis Mil Doscientos Setenta y Tres Pesos 00/100 M.N.) con fundamento en la Ley Orgánica del Poder Ejecutivo del Estado de Oaxaca y el Decreto del Presupuesto de Egresos del Estado de Oaxaca, mismo que se encuentra



GOBIERNO DEL ESTADO  
DE OAXACA



distribuido conforme a la estructura programática presentada en el Programa Operativo Anual (POA).

Dando seguimiento, a lo anterior, durante el periodo del 1° de Enero al 31 de Diciembre de 2023 se realizaron Ampliaciones Presupuestales por un monto neto de \$32´340,186; Las cuales fueron destinadas a los rubros de servicios personales, bienes muebles, inmuebles e intangibles, así como de subsidios y ayudas concretamente para las asociaciones que colaboran con la entidad para el desarrollo de programación nueva a partir de este ejercicio, como jueves de gozona, gozona infantil, centro gastronomico, conferencias de prensa del gobernador, tianguis bienestar, guelaguetza Betaza, desfile de las 8 delegaciones, guelaguetza 2023, Donají la leyenda, guelaguetza ñuu savi, guelaguetza del mar, mega comparsa ciudadana 2023, feria de moles de cadera, guelaguetza del mar, festival costeño, festival de jazz, transmisión especial del festival cervantino, festividad de muertos, primer informe de gobierno, noche de rábanos, entre otros.

### 3. ORGANIZACIÓN Y OBJETO SOCIAL.-

a) Objeto Social; De conformidad con el decreto de creación.

Su objeto social es la planeación, elaboración, producción y transmisión de programas de radio. y televisión que promuevan el desarrollo del Estado, difundan y preserven la cultura de sus pueblos, los programas educativos de las autoridades competentes y las actividades gubernamentales que en cumplimiento a disposiciones legales y al contenido del Plan Estatal de Desarrollo, realicen por conducto de órganos y dependencias del Estado; asociarse con personas físicas o morales incluidas las de derecho social, sin fines esencialmente lucrativos para la elaboración, producción y transmisión de programas de radio y televisión.

b) Principal Actividad;  
Sus objetivos principales son:

Administrar la operación y uso de las frecuencias de radio y televisión concesionadas al Gobierno del Estado por las autoridades federales competentes; adquirir, arrendar y enajenar equipo para la elaboración,



GOBIERNO DEL ESTADO  
DE OAXACA



producción y transmisión de programas de radio y televisión, y mantenimiento de los equipos destinados para ese fin conforme a las disposiciones aplicables en materia de contratación de bienes y servicios y bajo la fiscalización y vigilancia de las dependencias competentes, establecer los talleres de mantenimiento y reparación de equipo que se utilice en la prestación de servicio, así como adquirir las refacciones y partes requeridas y ejercitar todas las actividades técnicas y administrativas necesarias para el cumplimiento de sus funciones, así como para realizar todos los actos, contratos, convenios y operaciones conexos, accesorios o accidentales que sean necesarios o convenientes para la realización de sus finalidades, en los términos de las legislaciones de la materia.

c) Ejercicio Fiscal; La Corporación Oaxaqueña de Radio y Televisión, registrado fiscalmente en el régimen de personas morales con fines no lucrativos, cuenta con Registro Federal de Contribuyentes COR931120M28, su ejercicio fiscal es del 1º de enero al 31 de diciembre de cada año y las obligaciones fiscales son las siguientes; Declaración y pago provisional mensual de Retenciones de Impuesto Sobre la Renta por Sueldos y Salarios de los trabajadores que recibieron Sueldos y Salarios; declaración y pago mensual de las retenciones de cuotas de seguridad social.

d) Régimen Jurídico; Persona moral con fines no lucrativos regulado por las siguientes leyes: La Constitución Política de los Estados Unidos Mexicanos, la Constitución del Estado de Oaxaca, el Código de la Administración Pública del Estado de Oaxaca, el Reglamento de la Administración Pública del Estado de Oaxaca, la Ley de Presupuesto del Estado de Oaxaca y su Reglamento, la Ley General de Contabilidad Gubernamental, la Ley de Disciplina Financiera, la Ley de Responsabilidades de los Servidores Públicos del Estado de Oaxaca, la Ley de Adquisiciones, Arrendamientos y Prestaciones de Servicios relacionados con Bienes Muebles, entre otras.

e) Consideraciones fiscales del ente;

- Entero de retenciones mensuales de impuestos sobre sueldos y salarios.
- Entero de retenciones mensual y bimestral por cuotas de Seguridad Social.
- Entero de retención mensual y bimestral de cuotas Crédito Infonavit.



GOBIERNO DEL ESTADO  
DE OAXACA



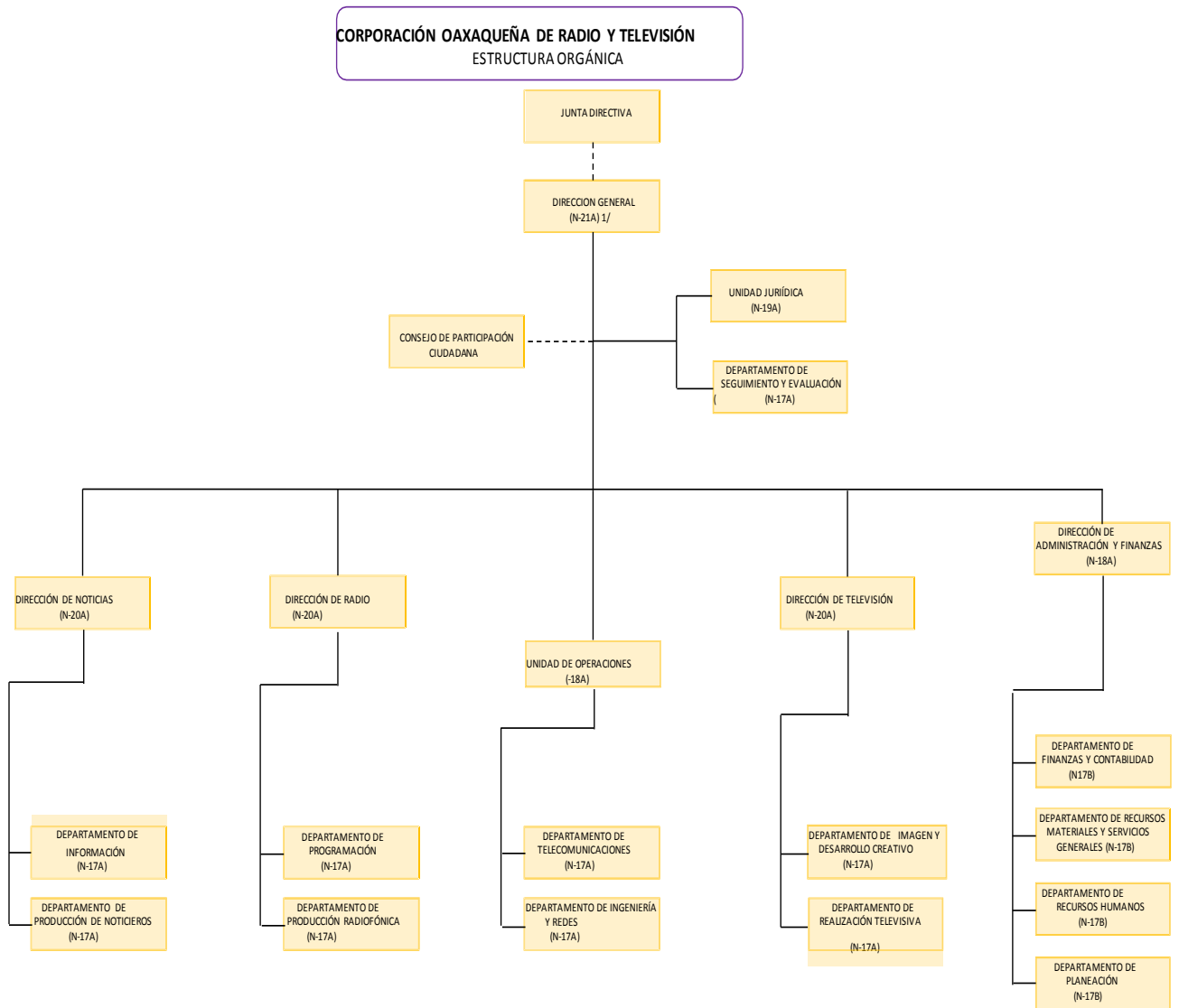
- Entero del 3% sobre nómina.
- Entero de retenciones mensuales de impuestos sobre la renta realizadas por Servicios Profesionales.
- Declaración y Pago Provisional Mensual de Impuesto Sobre la Renta (ISR) por retenciones realizadas por pagos de Rentas de Bienes Inmuebles.
- Declaración anual de Impuesto Sobre la Renta (ISR) donde informe sobre los pagos y retenciones de Servicios Profesionales.



GOBIERNO DEL ESTADO  
DE OAXACA



f) Estructura Organizacional Básica;



1/ INCLUYE 2 PERITOS EN TELECOMUNICACIONES (N-18A)





GOBIERNO DEL ESTADO  
DE OAXACA



g) Fideicomisos de los cuales es fideicomitente o fideicomisario, y contratos análogos, incluyendo mandatos de los cuales es parte.

La Corporación Oaxaqueña de Radio y Televisión no cuenta con fideicomisos, contratos análogos ni mandatos.

#### 4. Bases de preparación de los Estados Financieros.-

a) Para la elaboración de los Estados Financieros se ha observado la normatividad emitida por el CONAC- Consejo de Armonización Contable - y las disposiciones legales aplicables:

- Constitución Política del Estado Libre y Soberano de Oaxaca.
- Ley Orgánica del Poder Ejecutivo del Estado de Oaxaca.
- Ley Estatal de Presupuesto y Responsabilidad Hacendaria.
- Ley General de Contabilidad Gubernamental.
- Ley de Disciplina Financiera de las Entidades Federativas y los Municipios.
- Ley de Ingresos del Estado.
- Decreto de Ley del Presupuesto de Egresos del Estado de Oaxaca para el Ejercicio Fiscal 2023.
- Ley de Entidades Paraestatales del Estado.
- Ley de Adquisiciones, Enajenaciones, Arrendamientos, Prestación de Servicios y Administración de bienes muebles e inmuebles del Estado de Oaxaca.
- Reglamento de la Ley Estatal de Presupuesto y Responsabilidad Hacendaria.
- Ley General de Transparencia y Acceso a la Información Pública.

b) Normatividad Aplicable para el reconocimiento, valuación y revelación de los diferentes rubros de la Información Financiera:



GOBIERNO DEL ESTADO  
DE OAXACA



Los Estados Financieros de la Corporación Oaxaqueña de Radio y Televisión se han elaborado observando las normas emitidas por el Consejo Nacional

de Armonización Contable, el Manual de Contabilidad Gubernamental y las disposiciones legales aplicables. El reconocimiento, valuación y revaluación, se realizó considerando que todos los eventos que afecten económicamente al ente público deben ser cuantificados en términos monetarios y se registrarán al costo histórico o al valor económico más objetivo en moneda nacional. Para aquellos bienes que no cuentan con un valor se les asigna un valor estimado. Los Estados Financieros fueron preparados en apego a los Postulados Básicos de Contabilidad Gubernamental, mismos que configuran el Sistema de Contabilidad Gubernamental.

c) Postulados básicos de Contabilidad Gubernamental.

Los Postulados Básicos de Contabilidad Gubernamental, tienen como objetivo sustentar técnicamente la contabilidad gubernamental, así como organizar la efectiva sistematización que permita la obtención de información veraz, clara y concisa; y son emitidos por el Consejo Nacional de Armonización Contable:

- Sustancia Económica
- Entes Públicos
- Existencia Permanente
- Revelación Suficiente
- Importancia Relativa
- Registro e Integración Presupuestaria
- Consolidación de Información financiera
- Devengo Contable
- Valuación
- Dualidad Económica
- Consistencia



GOBIERNO DEL ESTADO  
DE OAXACA



d) Normatividad supletoria.

Dentro de la normatividad supletoria se aplicaran las siguientes:

- Acuerdo por el que Emite al Clasificador funcional por Objeto del Gasto
- Acuerdo por el que se emite el Marco Metodológico sobre la forma y términos en que deberá orientarse el desarrollo de los componentes de las finanzas públicas con relación a los objetivos y prioridades, que en la materia establezca la planeación y desarrollo para su integración en la Cuenta Pública.
- Acuerdo por el que se emiten las principales reglas de Registro y Valoración del Patrimonio.
- Manual de Contabilidad Gubernamental
- Adecuaciones al Clasificador por Objeto del Gasto
- Acuerdo por el que se emite el Marco Conceptual de Contabilidad Gubernamental.
- Acuerdo por el que se emiten los Postulados Básicos de Contabilidad Gubernamental.
- Acuerdo por el que se emiten las Normas y Metodologías para la determinación de los Momentos Contables de los Egresos.
- Acuerdo por el que se emite el Clasificador por Objeto de Gasto.
- Acuerdo por el que se emite el Clasificador por Rubros de Ingresos
- Acuerdo por el que se emiten las Normas y Metodologías para la determinación de los Momentos Contables de los Ingresos.
- Acuerdo por el que se emiten las Normas y Metodologías para la Emisión de Información Financiera y Estructura de los Estados Financieros Básicos del ente Público y características de sus notas.
- Clasificador por Objeto del Gasto (Capítulo, Concepto y Partida Genérica).
- Clasificador por Tipo del Gasto.
- Clasificador Funcional del Gasto.
- Guías contabilizadoras.
- Instructivo de Manejo de Cuentas
- Guías Contabilizadora y Modelo de asientos
- Matriz de Conversión.



GOBIERNO DEL ESTADO  
DE OAXACA



- e) Esta entidad desde ejercicios anteriores ya a implementando la base de devengado de conformidad con la Ley General de Contabilidad.
5. Políticas de Contabilidad Significativas.-

a) Actualización.

El registro de la contabilidad se realiza en base a los lineamientos establecidos por el Consejo Nacional de Armonización Contable y derivadas de pérdidas o bajas de activos físicos se actualiza el importe de los registros, cuando el valor histórico en libros sea diferente al costo de recuperación o de reposición y la diferencia se refleja como un resultado positivo o negativo según corresponda y de las depreciaciones realizada.

b) Realización de operaciones en el extranjero.

Durante el periodo 1º de Enero al 31 de Diciembre de 2023, no se realizaron operaciones en Moneda Extranjera, en caso de realizar operaciones en moneda extranjera se registrarán al devengarse en su equivalente en moneda nacional, y se actualizarán reconociendo el diferencial cambiario.

c) Método de evaluación de la inversión en acciones de compañías subsidiarias no consolidadas y asociadas.

Esta Entidad no realiza este tipo de inversiones.

d) Sistema y método de valuación de inventarios y costo de lo vendido.

La entidad no cuenta con inventarios y almacenes, por lo cual no tiene costo de lo vendido

e) Beneficios a empleados.

No se tienen reservas para beneficios futuros de los empleados, más que las contempladas anualmente en el presupuesto de egresos del ejercicio presente, con base en la Ley de Seguridad Social, en sus cuentas individuales, los cuales generarán rendimientos capitalizables y representan un pasivo en favor de los trabajadores.



GOBIERNO DEL ESTADO  
DE OAXACA



f) Provisiones.

De conformidad a las Reglas Específicas del Registro y Valoración del Patrimonio, en específico al numeral -12. Provisiones para demandas, juicios y contingencias, establece que representa el monto de las obligaciones a cargo del ente público, originadas en circunstancias ciertas, cuya exactitud del valor depende de un hecho futuro; estas obligaciones deben ser justificables y su medición monetaria debe ser confiable.

Derivado de lo anterior, no se registran provisiones en el ente público.

g) Reservas.

La entidad no cuenta con reservas.

h) Cambios en políticas contables y corrección de errores.

De conformidad a las Reglas Específicas del Registro y Valoración del Patrimonio el numeral -16.1 Cambios en criterios contables, establece que los cambios en criterios contables pueden obedecer bien a una decisión voluntaria debidamente justificada, que implique la obtención de una mejor información o bien a la imposición de una norma, así mismo, el numeral -16.3 Errores, determina que los entes públicos elaborarán sus Estados Financieros corrigiendo los errores realizados en ejercicios anteriores. Dichos errores pueden ser entre otros por omisiones, inexactitudes, imprecisiones, registros contables extemporáneos, errores aritméticos, errores en la aplicación de políticas contables, así como la inadvertencia o mala interpretación de hechos, junto con la revelación de los efectos que se tendrá en la información financiera del ente público, ya sea retrospectivo o prospectivo.

i) Reclasificaciones.

Se realizan reclasificaciones por la aplicación indebida de tipos de cuenta, concepto y claves de leyenda, que afectaron las cuentas de activo, pasivo y patrimonio, las cuales no tuvieron impacto en los resultados del ejercicio. Durante el periodo del 01 de Enero al 31 de Diciembre de 2023, no se realizaron reclasificaciones.



GOBIERNO DEL ESTADO  
DE OAXACA



j) Depuración y Cancelación de saldos.

Con el propósito de que la información emanada de la contabilidad muestre razonablemente los saldos, las acciones para realizar la depuración de subcuentas o determinar la cancelación de saldos, en el caso de que no exista un cierto grado de recuperabilidad, exigibilidad o procedencia de las operaciones integradas en los mismos, o bien cuando hayan prescrito las obligaciones de cobro o pago, la depuración y cancelación de saldo se realiza cada mes en diferentes cuentas contables con la finalidad de presentar cifras actualizadas en los Estados Financieros.

## 6. Posición en Moneda Extranjera y Protección por Riesgo Cambiario

- a) Activos en moneda extranjera. La entidad no cuenta con activos en moneda extranjera, se registraran solo en el caso de que se presentara el uso de moneda extranjera.
- b) Pasivos en moneda extranjera. La entidad no cuenta con pasivos en moneda extranjera, se registraran solo en el caso de que se presentara el uso de moneda extranjera.
- c) Posición en moneda extranjera. No se realizan transacciones en moneda extranjera.
- d) Tipo de cambio. Si llegara a realizarse alguna transacción en moneda extranjera, el registro se realizará al tipo de cambio vigente que señale el Banco de México.
- e) Equivalente en moneda nacional. Si llegara a realizarse alguna operación en moneda extranjera, el registro se realizará en lo equivalente al valor vigente del tipo de cambio que señale el Banco de México.

## 7. Reporte Analítico del Activo.-

- a) Vida útil, porcentajes de depreciación y amortización utilizados en los diferentes tipos de activos, o el importe de las pérdidas por deterioro reconocidas;

En las Reglas Específicas del Registro y Valoración del Patrimonio emitidas por el Consejo Nacional de Armonización Contable, define como vida útil de un activo, al período durante el que se espera utilizar el activo por parte del ente público, igualmente se menciona que se considerará que un activo tiene una vida útil indefinida cuando, sobre la base de un análisis de todos los



GOBIERNO DEL ESTADO  
DE OAXACA



factores relevantes, no exista un límite previsible al período a lo largo del cual se espera que el activo genere rendimientos económicos o potencial de servicio para el ente público o a la utilización en la producción de bienes y servicios públicos. Con base en estas reglas, la entidad determinó que sus bienes tienen una vida útil definida dependiendo de los porcentajes por lo cual se deprecian, deterioran o amortizan.

b) Cambios en el porcentaje de depreciación y amortización y en el valor de los activos ocasionado por deterioro; Esta entidad no ha realizado cambios en el porcentaje.

c) Importe de los gastos capitalizados en el ejercicio, tanto financieros como de investigación y desarrollo; Esta entidad no realizó este tipo de gastos.

d) Riesgos por tipos de cambio o tipo de interés de las inversiones financieras; Esta entidad no realizó operaciones en inversiones financieras.

e) Valor en el ejercicio de los bienes construidos por la Entidad; en el periodo la entidad no construyó bienes.

f) Otras circunstancias de carácter significativo que afecten el activo, tales como bienes en garantía, señalados en embargos, litigios, títulos de inversiones, entregados en garantías, baja significativa del valor de inversiones financieras, etc; Esta entidad no tiene circunstancias aplicables mencionadas.

g) Desmantelamiento de Activos, procedimientos, implicaciones, efectos contables; Esta entidad no realizó los conceptos que se describen en el presente inciso.

h) Administración de activos; planeación con el objetivo de que el ente los utilice de manera más efectiva; se utilizan los activos con la operación y mantenimiento óptimo.

Explicaciones de las principales variaciones en el activo, en cuadros comparativos como sigue.

a) No se realiza Inversiones en valores.

b) No se cuenta con Patrimonio de Organismos descentralizados.



GOBIERNO DEL ESTADO  
DE OAXACA



- c) No se realiza Inversiones en empresas de participación mayoritaria.
- d) No se realiza Inversiones en empresas de participación minoritaria.
- e) No se cuenta con Patrimonio de Organismos Descentralizados de control presupuestario directo, según corresponda.

#### 8. Fideicomisos, Mandatos y Análogos.

- a) Por ramo administrativo que los reporta; La Corporación Oaxaqueña de Radio y Televisión en el periodo del 01 de Enero al 31 de Diciembre de 2023 no conto con Fideicomisos, Mandatos y Análogos en la cual sea fideicomitente o fiduciario.
- b) Enlistar los de mayor monto de disponibilidad, relacionando aquellos que conforman el 80% de las disponibilidades. No aplica la Corporación Oaxaqueña de Radio y Televisión en el periodo no conto con Fideicomisos, Mandatos y Análogos en la cual sea fideicomitente o fiduciario.

#### 9. Reporte de la Recaudación.-

- a) Análisis del comportamiento de la recaudación correspondiente a la entidad o cualquier tipo de ingreso, de forma separada los ingresos locales y federales; la entidad no genera ingresos por no ser una entidad recaudadora, solo opera en base a las Transferencias Internas y Asignaciones al sector Público que el Gobierno del estado de Oaxaca a través de la Secretaria de Finanzas le realiza, operando solo con ingresos estatales; No obtiene Ingresos federales.
- b) Proyección de la recaudación e Ingresos en el mediano plazo.  
A mediano plazo no se tiene establecido ningun plan de recaudación e ingreso.

#### 10. Información sobre la Deuda y el Reporte Analítico de la Deuda.-

- a) Utilizar al menos los siguientes indicadores. Deuda respecto al PIB y deuda respecto a la recaudación tomando, como mínimo, un periodo igual o menor a 5 años.  
La entidad no generó deuda pública durante el periodo.





GOBIERNO DEL ESTADO  
DE OAXACA



- b) Información de manera agrupada por tipo de valor gubernamental o instrumento financiero en la que se considere intereses, comisiones, tasa, perfil de vencimiento y otros gastos de la deuda.  
La entidad no generó deuda pública durante el periodo.

#### 11. Calificaciones otorgadas.-

No se cuenta con calificaciones otorgadas o certificaciones, las calificaciones crediticias se le otorga únicamente al gobierno del Estado.

#### 12. Proceso de Mejora.-

- a) Principales Políticas de control interno.

Para la Corporación Oaxaqueña de Radio y Televisión como proceso de mejora entre otros tiene a la reducción del gasto esto mediante la implementación de eficiencia y austeridad del gasto, así mismo mediante el Sistema Integral de Presupuesto se logró mejorar organización, sistematización y transparencia de las erogaciones realizadas, permitiendo identificar la naturaleza y destino de los recursos públicos.

- b) Medidas de desempeño financiero, metas y alcance.

En la presente administración, se ha promovido una política de austeridad basada en la mejora de la programación y presupuestación de los ejecutores de gasto, logrando un mejor ejercicio y evaluación del gasto. Medidas de desempeño financiero, metas y alcance. Racionar el uso de los recursos, para alcanzar el cumplimiento de las funciones para el ejercicio completo.

#### 13. Información por Segmentos.-

Dado que no se da el supuesto la entidad no presenta información financiera por segmentos.

#### 14. Eventos Posteriores al Cierre.-

Para el reconocimiento de hechos en la información financiera: 1) Hechos ocurridos después de la fecha de presentación que implican ajustes y 2) Hechos ocurridos después de la fecha de presentación; el ente público no



GOBIERNO DEL ESTADO  
DE OAXACA



tiene hechos ocurridos en el periodo posterior al que informa, que proporcionen mayor evidencia sobre eventos que le afectan económicamente y que no se conocían a la fecha de cierre.

#### 15. Partes Relacionadas.-

La entidad no presenta partes relacionadas que pudieran ejercer influencia significativa en la toma de decisiones financieras y operativas.

#### 16. Responsabilidad sobre la presentación razonable de la información financiera.-

La Información Financiera fue autorizada para su emisión por el Lic. Eulogio Daniel Hernandez Juárez y el Ing. Guillermo Rene Bautista León en su carácter de Director General y Director de Administración y Finanzas, respectivamente; “Bajo protesta de decir verdad declaro que los Estados Financieros y sus Notas son razonablemente correctos y son responsabilidad del emisor”.

### NOTAS DE DESGLOSE.

#### I) NOTAS AL ESTADO DE ACTIVIDADES

##### 1. Ingresos y otros beneficios

Los ingresos en el periodo corresponden a los recursos recibidos por concepto de Transferencias Internas y Asignaciones al Sector Público correspondiente al periodo del 01 de enero al 31 de Diciembre de 2023, el cual asciende a un importe de \$ 95'666,449 (Noventa y Cinco Millones Seiscientos Sesenta y Seis Mil Cuatrocientos Cuarenta y Nueve Pesos 00/100 M.N.) recursos que fueron comprometidos, devengados y que representan el 100%.



GOBIERNO DEL ESTADO  
DE OAXACA



## 2. Gastos y Otras Pérdidas

El rubro de Gastos y Otras Pérdidas, corresponden a lo devengado por la Entidad durante el mismo periodo por la cantidad de: \$93'597,530 (Noventa y Tres Millones Quinientos Noventa y Siete Mil Quinientos Treinta Pesos 00/100 M.N.) integrado de la siguiente manera:

- a) Transferencias Internas y Asignaciones al Sector Público, refleja un saldo de \$27'482,505 (Veintisiete Millones Cuatrocientos Ochenta y Dos Mil Quinientos Cinco Pesos 00/100 M.N.) correspondiente a recursos que fueron comprometidos y devengados en los rubros de: Servicios personales, Materiales y Suministros, Servicios Generales y Bienes Muebles.
- b) Donativos realizados a personas morales refleja un saldo por la cantidad de \$48'223,562 (Cuarenta y Ocho Millones Doscientos Veintitres Mil Quinientos Sesenta y Dos Pesos 00/100 M.N.) recursos que fueron comprometidos y devengados durante el ejercicio del 01 de Enero al 31 de Diciembre de 2023, para la Asociación Oaxaqueña de Televisión A.C. y La Asociación Radiofónica Oaxaqueña, A.C., para cumplir con sus funciones de impulsar la Cultura, Programas Especiales, Deportivos.
- c) Depreciaciones, Amortizaciones y disminución de Bienes por Obsolescencia -Del periodo por \$17'891,463 (Diecisiete Millones Ochocientos Noventa y Un Mil Cuatrocientos Sesenta y Tres Pesos 00/100 M.N.).

## II) NOTAS AL ESTADO DE SITUACION FINANCIERA

El Estado de Situación Financiera muestra la posición financiera de la entidad y tiene como propósito revelar información relativa a los recursos, derechos y obligaciones.

ACTIVO.

Efectivo y Equivalentes.



GOBIERNO DEL ESTADO  
DE OAXACA



En este apartado se describen los recursos monetarios disponibles, se integra del total de recursos de las cuentas bancarias que se tienen para la ejecución de los gastos de operación de la Entidad.

Efectivo y Equivalentes	EJERCICIO 2023	EJERCICIO 2022
BBVA 0119746420 SERVICIOS PERSONALES 2023	253,981	
BBVA 0119746390 GASTOS OPERACIÓN 2023	1	
BBVA 0119746447 FONDO AHORRO 2023	4,501	
BBVA 0120870099 PROYECTO REINTS PLUMA HIDALGO OAXACA	4' 546,276	
BBVA 0122109905 PROYECTO MODERNIZACIÓN CADENA TRANSMISIÓN	2' 485,585	
BBVA 0118072957 SERVICIOS PERSONALES 2022		93,609
BBVA 0118072884 GASTOS OPERACIÓN 2022		9,009
BBVA 0118073007 FONDO AHORRO 2022		39,765
Total Efectivo y Equivalentes	\$ 7,290,344	\$142,383

Derechos a recibir Efectivo o Equivalentes y bienes o servicios.

Representa operaciones a corto plazo en cuentas por cobrar integrado por: retenciones de impuesto sobre sueldos y salarios, retenciones de cuotas de seguridad social, infonavit, seguro de vida, otros deudores diversos por las cuentas por liquidar certificadas.

<u>CONCEPTO</u>	1-90 Días	91-180 Días	181-365 Días	Más de 365 Días
Provisiones de terceros	27,942			
Otros Deudores				25,389
Responsabilidad Administrativa				97,370
TOTAL	\$27,942			\$122,759.

Bienes Muebles, Inmuebles e Intangibles.

Se presenta la integración de los saldos contables de la cuenta de bienes muebles e intangibles de la entidad.



Activo no Circulante- Bienes Inmuebles	EJERCICIO 2023	EJERCICIO 2022
Edificios no residenciales	\$ 86´152,936	\$86´152,936
Activo no Circulante- Bienes Muebles	EJERCICIO 2023	EJERCICIO 2022
Muebles de oficina y estantería	5´518,743	5´518,743
Equipo de cómputo y de tecnología de información	18´963,106	18´963,106
Equipos y Aparatos Audiovisuales	27´197,243	27´197,243
Sistemas de aire acondicionado calefacción y de refrigeración Industrial y comercial	159,903	159,903
Vehiculos y equipo terrestre	14´265,429	14´595,595
Herramientas y Máquinas-Herramienta	3´485,836	3´485,836
Equipo de Comunicación y Telecomunicación	135´209,014	116´420,195
Equipo de generación eléctrica, aparatos y accesorios electricos	613,062	613,062
Otros mobiliarios y equipos de administración	95,531	95,532
Otros equipos	5´227,086	5´227,086
Total Bienes Muebles	210´734,953	192´276,301
Intangibles	2´013,082	8´992,814
Totales Bienes Muebles e Intangibles	212´748,035	201´269,115
Depreciación, Deterioro y amortización Acumulable de Bienes e Intangibles	-128´398,636	-121´791,923
Total de Activo no Circulante-Bienes Muebles	84´349,399	79´477,192
<b>TOTAL DE ACTIVOS.</b>	<b>\$ 170´502,335</b>	<b>\$165´630,128</b>

Durante el periodo de enero-diciembre 2023 la entidad tuvo adquisición de Licencias Informáticas e Intelectuales por \$1´171,562, el proceso de la compra fue por adquisición directa, en diciembre se realizó la inversión en el equipo de comunicaciones y telecomunicaciones por \$18´788,819.



GOBIERNO DEL ESTADO  
DE OAXACA



## PASIVO

El saldo de este rubro, asciende la cantidad de \$ 7´329,773 y muestra básicamente a los Pasivos Circulantes, que corresponden a los compromisos de pagos adquiridos durante el periodo de enero a diciembre del 2023 con proveedores por adquisición de bienes y contratación de servicios, retenciones de impuestos por pagar a corto plazo, impuesto sobre sueldos y salarios, retenciones del sistema de seguridad social y crédito infonavit.

### PASIVO CIRCULANTE.

Concepto	1-90 días	91-180 días	181-365 días	Más de 365 días
Deudas por Adquisición de Bienes y Contratación de Servicios por pagar a corto plazo(a)	7´031,862			
Transferencias Internas y Asignaciones al Sector Público(b)	78,151			25,388
Retenciones y Contribuciones por pagar a corto plazo ( c )	146,046			
Otras Retenciones y Contribuciones por pagar a Corto Plazo( d )	48,326			
<b>Total</b>	<b>\$7´304,385</b>			<b>\$25,388</b>

a).- Derivado de los proyectos de modernización de la cadena de transmisión de satélite según acuerdo CAEASEO/II 2.5 Sesión ordinaria 030/2023 oficio de autorización SF/SPIP/DPIP/FEIEF23/1777/2023 saldo de \$2´485,585 y reinstalación de la estación repetidora ubicada en Pluma Hidalgo, Oaxaca según acuerdo CAEASEO/ II 2.8 Sesión ordinaria 031/2023 con oficio de autorización SF/SPIP/SPIP/AOPI23/0166/2023 con saldo de \$4´546,277 de la inversión en el equipo de comunicaciones y telecomunicaciones ,ambos adedudos al proveedor Promexar, S.A.

b).En el pasivos existente de 1-90 días cuenta con factibilidad de pago ya que se provisionaron con cargo a la disposición de recurso del ejercicio del presupuesto del año en que se originaron, para los vencimientos de más de



GOBIERNO DEL ESTADO  
DE OAXACA



365 días está en proceso la cancelación del saldo de ejercicios anteriores ante la Secretaría de Finanzas según oficio CORTV/DAYF/0689/2023.

c).-En Retenciones y Contribuciones por pagar a corto plazo el importe corresponde a la retención de Impuesto sobre Sueldos y Salarios del periodo Diciembre 2023.

d).- Otras retenciones y Contribuciones pagar a Corto Plazo se integra por crédito infonavit \$25,896, Fonacot de diciembre 2023 \$17,429, Fondo de Ahorro \$4,500 y \$501 son las retenciones por préstamos a trabajadores.

### III) NOTAS AL ESTADO DE VARIACIÓN EN LA HACIENDA PÚBLICA.

Variaciones de la hacienda Pública/Patrimonio Neto del ejercicio/Hacienda Pública / Patrimonio generado.

(1) Rubro	VARIACIONES
Donaciones de Capital	\$ 193,153
Resultado del Ejercicio-Ahorro	2´068,919
Resultados de Ejercicios Anteriores	168'203,441
Rectificación a resultados de Ejercicios Anteriores	148,095
Saldo Neto en la Hacienda Pública/Patrimonio Periodo Enero – Diciembre 2023	\$ 170´613,608



GOBIERNO DEL ESTADO  
DE OAXACA



## NOTAS AL ESTADO DE FLUJOS DE EFECTIVO

Se refleja el origen y aplicación de los recursos en flujo de efectivo por las actividades de; Operación, Inversión y Financiamiento, las cuales se representan en Efectivo y Equivalentes.

### Efectivo y equivalentes.

Concepto	EJERCICIO 2023	EJERCICIO 2022
Efectivo	0	0
Bancos / Tesorería	0	0
Bancos / Dependencias y otros	7´290,345	142,383
Inversiones temporales (hasta 3 meses)	0	0
Fondos con afectación específica	0	0
Depósitos de fondos de terceros en garantía y/o administración	0	0
Otros efectivos y equivalentes	0	0
<b>Total de Efectivos y Equivalentes</b>	<b>\$ 7´290,345</b>	<b>\$ 142,383</b>

### Conciliación de los Flujos de Efectivo Netos de las Actividades de Operación y los saldos de resultados del Ejercicio (Ahorro/Desahorro)

Conciliación de los Flujos de Efectivo Netos de las Actividades de Operación y los saldo de resultados del Ejercicio Ahorro/Desahorro	EJERCICIO 2023	EJERCICIO 2022
Resultado del Ejercicio Ahorro/Desahorro	7´147,961	-20,918
Movimientos de partida o rubros que no afectan al efectivo	0	0
Depreciación	11´203,293	19´275,688
Amortización	1´210,878	1´123,981
Incrementos en las provisiones	0	0
Incremento en inversiones producido por revaluación	0	0
Ganancia/pérdida en venta de bienes muebles, inmuebles e intangibles	0	0
Incremento en cuentas por cobrar	0	0





#### IV) CONCILIACIÓN ENTRE LOS INGRESOS PRESUPUESTARIOS Y CONTABLES

1. Ingresos Presupuestarios	\$95´666,449
2. Más ingresos contables no presupuestarios	
Ingresos financieros Incremento por variación de Inventarios Disminución del exceso de estimaciones por pérdida o deterioro u obsolescencia Disminución del exceso por provisiones Otros Ingresos y beneficios varios Otros ingresos contables no presupuestarios	
3. Menos ingresos contables no presupuestarios	
Productos de capital Aprovechamientos capital Ingresos derivados de financiamiento Otros ingresos presupuestarios no contables	
4. Ingresos contables (4=1+2-3)	\$95´666,449



GOBIERNO DEL ESTADO  
DE OAXACA



## V) CONCILIACIÓN ENTRE LOS EGRESOS PRESUPUESTARIOS Y CONTABLES

<b>1. Egresos Presupuestarios</b>	<b>\$95´666,449</b>
<b>2. Menos egresos presupuestarios no contables</b>	<b>19´960,381</b>
Materias Primas y Materiales de Producción y Comercialización	
Materiales y Suministros	
Mobiliario y equipo de administración	
Mobiliario y equipo educacional y recreativo	
Equipo e instrumental médico y de laboratorio	
Vehículos y equipo de transporte	
Equipo de defensa y seguridad	
Maquinaria, otros equipos y herramientas	18´788,819
Activos biológicos	
Bienes inmuebles	
Activos intangibles	1´171,562
Obra pública en Bienes de Dominio Público	
Obra pública en Bienes propios	
Proyectos Productivos y Acciones de Fomento	
Acciones y participaciones de capital	
Compra de títulos y valores	
Concesión de Préstamos	
Inversiones en fideicomisos, mandatos y otros análogos	
Provisiones para contingencias y otras erogaciones especiales	
Amortización de la deuda publica	
Adeudos de ejercicios fiscales anteriores (ADEFAS)	
Otros Egresos Presupuestales No Contables	
<b>3. Más gastos contables no presupuestarios</b>	<b>17´891,462</b>
Estimaciones, depreciaciones, deterioros, obsolescencia y amortizaciones	17´891,462
Provisiones	
Disminución de inventarios	
Aumento por insuficiencia de estimaciones por pérdida odeterioro u obsolescencia	
Aumento por insuficiencia de provisiones	
Otros Gastos	
Otros Gastos Contables No Presupuestales	
<b>4. Egresos contables (4=1+2-3)</b>	<b>\$93´597,530</b>



### NOTAS DE MEMORIA (CUENTAS DE ORDEN)

Las cuentas de orden se utilizan para registrar movimientos de valores que no afecten o modifiquen el balance del ente contable, sin embargo, su incorporación en libros es necesaria con fines de recordatorio contable, de control y en general sobre los aspectos administrativos, o bien, para consignar sus derechos o responsabilidades contingentes que puedan o no presentarse en el futuro; las cuentas que se manejan para efectos de este informe son las presupuestarias de egresos emitidas y autorizadas por el Consejo Nacional de Armonización Contable para la vinculación de los momentos contables, la entidad tiene las siguientes:

CUENTA	CONCEPTO	2023
74100	DEMANDAS JUDICIAL EN PROCESO DE RESOLUCION –DEUDORA	9´702,518
74200	DEMANDAS EN PROCESO DE RESOLUCION JUDICIAL- ACREEDORA	9´702,518

Bajo este contexto ya se dictaron los laudos correspondientes por parte de la autoridad correspondiente por la cantidad de \$ 9´702,518 (Nueve Millones Setecientos Dos Mil Quinientos Dieciocho Pesos), cifras actualizadas al 30 de noviembre del 2023, los cuales al 31 de Diciembre de 2023 no han sido liquidados, por lo cual para el presente ejercicio impactara en la situación financiera y presupuestal de la entidad.

### CUENTAS DE ORDEN PRESUPUESTARIAS.-

Bajo este contexto se tienen las siguientes:

#### CUENTAS DE INGRESOS.- NO APLICA.

La entidad no genera Ingresos propios, solo recibe recursos financieros por concepto de Transferencias Internas y Asignaciones al Sector Público por parte de la Secretaria de Finanzas del Gobierno del Estado de Oaxaca.



GOBIERNO DEL ESTADO  
DE OAXACA




### CUENTAS DE EGRESOS.-

Se tienen las siguientes cuentas de orden presupuestales de egresos con cifras de enero a diciembre 2023:

CUENTAS DE ORDEN PRESUPUESTARIOS	EJERCICIO 2023
Presupuesto de Egresos Aprobado	\$ 63´326,263
Presupuesto de Egresos Por Ejercer	0
Presupuesto de Egresos Modificado	32´340,186
Presupuesto de Egresos Comprometido	95´666,449
Presupuesto de Egresos Devengado	95´666,449
Presupuesto de Egresos Ejercido	95´666,449
Presupuesto de Egresos Pagado	95´666,449

“Bajo protesta de decir verdad declaro que los Estados Financieros y sus Notas, son razonablemente correctas y son responsabilidad del emisor. “

Director de Administración y Finanzas

  
**ING. GUILLERMO RENÉ BAUTISTA LEÓN**  
 DIRECCIÓN ADMINISTRATIVA  
 Administración  
 2022 - 2028

Director General

  
**LIC. EULOGIO DANIEL HERNÁNDEZ JUÁREZ**  
 DIRECCIÓN GENERAL  
 Administración  
 2022 - 2028



GOBIERNO DEL ESTADO  
DE OAXACA



ESTADO ANALÍTICO DE INGRESOS PRESUPUESTARIOS  
DEL 01 DE ENERO AL 31 DE DICIEMBRE 2023

Rubro de Ingresos	Estimado	Ampliaciones y Reducciones	Modificado	Devengado	Recaudado	Diferencia
	(1)	(2)	(3=1+2)	(4)	(5)=(4)	(6=5-1)
Impuestos						
Cuotas y Aportaciones de Seguridad Social						
Contribuciones de Mejoras						
Derechos						
Productos						
Aprovechamientos						
Ingresos por Ventas de Bienes, Prestación de Servicios y Otros Ingresos						
Participaciones, Aportaciones, Convenios, Incentivos Derivados de la Colaboración Fiscal y Fondos Distintos de Aportaciones						
Transferencias, Asignaciones, Subsidios y Subvenciones, y Pensiones y Jubilaciones	63'326,263	32'340,186	95'666,449	95'666,449	95'666,449	32'340,186
Ingresos Derivados de Financiamientos						
<b>TOTAL</b>	<b>63'326,263</b>	<b>32'340,186</b>	<b>95'666,449</b>	<b>95'666,449</b>	<b>95'666,449</b>	<b>32'340,186</b>
					<b>Ingresos excedentes</b>	

Estado Analítico de Ingresos Por Fuente de Financiamiento	Estimado	Ampliaciones y Reducciones	Modificado	Devengado	Recaudado	Diferencia
	(1)	(2)	(3=1+2)	(4)	(5)=(4)	(6=5-1)
<b>Ingresos del Poder Ejecutivo Federal o Estatal y de los Municipios</b>						
Impuestos						
Cuotas y Aportaciones de Seguridad Social						
Contribuciones de Mejoras						
Derechos						
Productos						
Aprovechamientos						
Participaciones, Aportaciones, Convenios, Incentivos Derivados de la Colaboración Fiscal y Fondos Distintos de Aportaciones						
Transferencias, Asignaciones, Subsidios y Subvenciones, y Pensiones y Jubilaciones	63'326,263	32'340,186	95'666,449	95'666,449	95'666,449	32'340,186
<b>Ingresos de los Entes Públicos de los Poderes Legislativo y Judicial, de los Órganos Autónomos y del Sector Paraestatal o Paramunicipal, así como de las Empresas Productivas del Estado</b>						
Cuotas y Aportaciones de Seguridad Social						
Productos						
Ingresos por Venta de Bienes, Prestación de Servicios y Otros Ingresos						
Transferencias, Asignaciones, Subsidios y Subvenciones, y Pensiones y Jubilaciones						
<b>Ingresos derivados de financiamiento</b>						
Ingresos derivados de financiamiento						
<b>TOTAL</b>	<b>63'326,263</b>	<b>32'340,186</b>	<b>95'666,449</b>	<b>95'666,449</b>	<b>95'666,449</b>	<b>32'340,186</b>
					<b>Ingresos excedentes</b>	
					<b>32'340,186</b>	



Cve	Concepto	Aprobado 1	Ampliaciones / Reducciones 2= (3-1)	Modificado 3 = (1+2)	Devengado 4	Pagado 5	Subejercicio 6 = (3-4)
<b>521</b>	<b>CORPORACIÓN OAXAQUEÑA DE RADIO Y TELEVISIÓN</b>						
<b>4</b>	<b>TRANSFERENCIAS, ASIGNACIONES, SUBSIDIOS Y OTRAS AYUDAS</b>	<b>62,211,498.33</b>	<b>13,494,569.07</b>	<b>75,706,067.40</b>	<b>75,706,067.40</b>	<b>75,706,067.40</b>	<b>0.00</b>
1	TRANSFERENCIAS INTERNAS Y ASIGNACIONES AL SECTOR PÚBLICO	25,302,642.77	2,179,862.17	27,482,504.94	27,482,504.94	27,482,504.94	0.00
8	DONATIVOS	36,908,855.56	11,314,706.90	48,223,562.46	48,223,562.46	48,223,562.46	0.00
<b>5</b>	<b>BIENES MUEBLES, INMUEBLES E INTANGIBLES</b>	<b>1,114,764.88</b>	<b>18,845,616.65</b>	<b>19,960,381.53</b>	<b>19,960,381.53</b>	<b>19,960,381.53</b>	<b>0.00</b>
6	MAQUINARIA, OTROS EQUIPOS Y HERRAMIENTAS	0.00	18,788,819.28	18,788,819.28	18,788,819.28	18,788,819.28	0.00
9	ACTIVOS INTANGIBLES	1,114,764.88	56,797.37	1,171,562.25	1,171,562.25	1,171,562.25	0.00
<b>6</b>	<b>INVERSIÓN PÚBLICA</b>	<b>0.00</b>	<b>0.00</b>	<b>0.00</b>	<b>0.00</b>	<b>0.00</b>	<b>0.00</b>
1	OBRA PÚBLICA EN BIENES DE DOMINIO PÚBLICO	0.00	0.00	0.00	0.00	0.00	0.00
	<b>TOTAL DEPENDENCIA / ENTIDAD</b>	<b>63,326,263.21</b>	<b>32,340,185.72</b>	<b>95,666,448.93</b>	<b>95,666,448.93</b>	<b>95,666,448.93</b>	<b>0.00</b>



Cve	Concepto	Aprobado 1	Ampliaciones / Reducciones 2= (3-1)	Modificado 3 = (1+2)	Devengado 4	Pagado 5	Subejercicio 6 = (3-4)
<b>521</b>	<b>CORPORACIÓN OAXAQUEÑA DE RADIO Y TELEVISIÓN</b>						
1	GASTO CORRIENTE	62,211,498.33	13,494,569.07	75,706,067.40	75,706,067.40	75,706,067.40	0.00
2	GASTO DE CAPITAL	1,114,764.88	18,845,616.65	19,960,381.53	19,960,381.53	19,960,381.53	0.00
	<b>TOTAL DEPENDENCIA / ENTIDAD:</b>	<b>63,326,263.21</b>	<b>32,340,185.72</b>	<b>95,666,448.93</b>	<b>95,666,448.93</b>	<b>95,666,448.93</b>	<b>0.00</b>



Cve	Concepto	Aprobado 1	Ampliaciones / Reducciones 2= (3-1)	Modificado 3 = (1+2)	Devengado 4	Pagado Transferido 5	Subejercicio 6 = (3-4)
5	ORGANISMOS PÚBLICOS DESCENTRALIZADOS	63,326,263.21	32,340,185.72	95,666,448.93	95,666,448.93	95,666,448.93	0.00
21	CORPORACIÓN OAXAQUEÑA DE RADIO Y TELEVISIÓN	63,326,263.21	32,340,185.72	95,666,448.93	95,666,448.93	95,666,448.93	0.00
	<b>TOTAL DEL GASTO:</b>	<b>63,326,263.21</b>	<b>32,340,185.72</b>	<b>95,666,448.93</b>	<b>95,666,448.93</b>	<b>95,666,448.93</b>	<b>0.00</b>





Cve	Concepto	Aprobado 1	Ampliaciones / Reducciones 2= (3-1)	Modificado 3 = (1+2)	Devengado 4	Pagado 5	Subejercicio 6 = (3-4)
<b>521</b>	<b>CORPORACIÓN OAXAQUEÑA DE RADIO Y TELEVISIÓN</b>						
<b>2</b>	<b>DESARROLLO SOCIAL</b>	63,326,263.21	32,340,185.72	95,666,448.93	95,666,448.93	95,666,448.93	0.00
4	RECREACIÓN, CULTURA Y OTRAS MANIFESTACIONES SOCIALES	63,326,263.21	32,340,185.72	95,666,448.93	95,666,448.93	95,666,448.93	0.00
	<b>TOTAL DEPENDENCIA / ENTIDAD</b>	63,326,263.21	32,340,185.72	95,666,448.93	95,666,448.93	95,666,448.93	0.00



GOBIERNO DEL ESTADO  
DE OAXACA



**ENDEUDAMIENTO NETO  
DEL 01 DE ENERO AL 31 DE DICIEMBRE DE 2023.**

( Pesos)

Identificación de Crédito o Instrumento	Contratación/Colocación	Amortización	Endeudamiento Neto
	A	B	C = A - B
<b>Créditos Bancarios</b>			
<b>Total Créditos Bancarios</b>			
<b>Otros Instrumentos de Deuda</b>			
<b>Total Instrumentos Deuda</b>	<b>Otros de</b>		
<b>TOTAL</b>			

**NO APLICA**



GOBIERNO DEL ESTADO  
DE OAXACA



**INTERESES DE LA DEUDA**  
**DEL 01 DE ENERO AL 31 DE DICIEMBRE DE 2023.**  
( Pesos)

Identificación de Crédito o Instrumento	Devengado	Pagado
<b>Créditos Bancarios</b>		
<b>Total de intereses de Créditos Bancarios</b>		
<b>Otros Instrumentos de Deuda</b>		
<b>Total de intereses de Otros Instrumentos de Deuda</b>		
<b>TOTAL</b>		

**NO APLICA**



GOBIERNO DEL ESTADO  
DE OAXACA



**INDICADORES DE POSTURA FISCAL  
DEL 01 DE ENERO AL 31 DE DICIEMBRE DE 2023.  
( Pesos)**

Concepto	Estimado	Devengado	Pagado <sup>3</sup>
<b>I. Ingresos Presupuestarios (I=1+2)</b>			
1. Ingresos del Gobierno de la Entidad Federativa <sup>1</sup>			
2. Ingresos del Sector Paraestatal <sup>1</sup>			
<b>II. Egresos Presupuestarios (II=3+4)</b>			
3. Egresos del Gobierno de la Entidad Federativa <sup>2</sup>			
4. Egresos del Sector Paraestatal <sup>2</sup>			
<b>III. Balance Presupuestario (Superávit o Déficit) (I - II)</b>			

**NO APLICA**

Concepto	Estimado	Devengado	Pagado <sup>3</sup>
<b>III. Balance presupuestario (Superávit o Déficit)</b>			
<b>IV. Intereses, Comisiones y Gastos de la Deuda</b>			
<b>V. Balance Primario (Superávit o Déficit) (V= III - IV)</b>			

Concepto	Estimado	Devengado	Pagado <sup>3</sup>
<b>A. Financiamiento</b>			
<b>B. Amortización de la deuda</b>			
<b>C. Endeudamiento ó desendeudamiento (C = A - B)</b>			



Clave	Concepto	Aprobado 1	Ampliaciones / Reducciones 2= (3-1)	Modificado 3 = (1+2)	Devengado 4	Pagado 5	Subejercicio 6 = (3-4)
<b>5</b>	<b>ORGANISMOS PÚBLICOS DESCENTRALIZADOS</b>	63,326,263.21	32,340,185.72	95,666,448.93	95,666,448.93	95,666,448.93	0.00
21	CORPORACIÓN OAXAQUEÑA DE RADIO Y TELEVISIÓN	63,326,263.21	32,340,185.72	95,666,448.93	95,666,448.93	95,666,448.93	0.00
1	PROGRAMAS	63,326,263.21	32,340,185.72	95,666,448.93	95,666,448.93	95,666,448.93	0.00
2	DESEMPEÑO DE LAS FUNCIONES	63,326,263.21	32,340,185.72	95,666,448.93	95,666,448.93	95,666,448.93	0.00
	<b>TOTAL DEPENDENCIA / ENTIDAD</b>	63,326,263.21	32,340,185.72	95,666,448.93	95,666,448.93	95,666,448.93	0.00

# INDICADORES DE RESULTADOS

## UR 521 - CORPORACIÓN OAXAQUEÑA DE RADIO Y TELEVISIÓN

### ENERO-DICIEMBRE 2023



Gobierno del Estado

**OBJETIVO INSTITUCIONAL:** -CONTRIBUIR A LA FORMACIÓN DE UNA SOCIEDAD ORIENTADA POR LA LIBERTAD DE EXPRESIÓN, ACCESO UNIVERSAL A LA INFORMACIÓN Y CONOCIMIENTO, PROMOCIÓN DE LA DIVERSIDAD CULTURAL Y ACCESO EQUITATIVO A LA EDUCACIÓN DE CALIDAD, MEDIANTE LA REALIZACIÓN Y DIFUSIÓN DE PROGRAMAS DE RADIO Y TELEVISIÓN QUE FORTALEZCAN LA IDENTIDAD DE LOS OAXAQUEÑOS.

<b>ALINEACIÓN PED:</b>		<b>MATRIZ DE INDICADORES PARA RESULTADOS:</b>			
<b>EJE:</b>	04-OAXACA PRODUCTIVO E INNOVADOR	<b>FIN:</b>	CONTRIBUIR A LA AMPLIACIÓN DE LA COBERTURA DE LOS MEDIOS DE COMUNICACIÓN ELECTRÓNICOS PARA EL ACCESO A LA INFORMACIÓN Y CONOCIMIENTO DE LA CIUDADANÍA EN EL ESTADO.		
<b>TEMA:</b>	04-COMUNICACIONES Y TRANSPORTES	<b>PROPÓSITO:</b>	LA POBLACIÓN DEL ESTADO DE OAXACA QUE CUENTA CON TECNOLOGÍAS DE LA INFORMACIÓN Y COMUNICACIÓN, ACCEDE A CONTENIDOS PUBLICOS DE RADIO Y TELEVISIÓN.		
<b>OBJETIVO:</b>	03-AMPLIAR LA COBERTURA DE LOS MEDIOS DE COMUNICACIÓN ELECTRÓNICOS EN EL ESTADO QUE ELEVEN LA COMPETITIVIDAD, PRODUCTIVIDAD Y DESARROLLO ECONÓMICO Y SOCIAL.	<b>COMPONENTE:</b>	698-PROGRAMA DE TELEVISIÓN PRODUCIDO Y TRANSMITIDO		
<b>ESTRATEGIA:</b>	01-AMPLIAR Y MANTENER LA COBERTURA DE LOS MEDIOS DE COMUNICACIÓN ELECTRÓNICOS EN LA ENTIDAD: RADIO, TELEVISIÓN, TELEFONÍA E INTERNET, MEDIANTE LA MODERNIZACIÓN DE LA INFRAESTRUCTURA Y LAS TECNOLOGÍAS DIGITALES.	<b>ACTIVIDAD:</b>	1659-DISEÑAR LA PROGRAMACIÓN DEL CANAL DE TELEVISIÓN		
<b>LÍNEAS DE ACCIÓN:</b>	01-INCREMENTAR LA INFRAESTRUCTURA Y EL ANCHO DE BANDA PARA ALCANZAR LA COBERTURA ESTATAL EN RADIO Y TELEVISIÓN.				
<b>UE:</b>	001-CORPORACIÓN OAXAQUEÑA DE RADIO Y TELEVISIÓN				

ESTRUCTURA PROGRAMÁTICA							
PROGRAMA		SUBPROGRAMA		PROYECTO		OBRA/ACTIVIDAD	
177-PRODUCCIÓN, TRANSMISIÓN Y COBERTURA DE RADIO, TELEVISIÓN Y TELECOMUNICACIONES PÚBLICAS		01-PRODUCCIÓN Y TRANSMISIÓN DE PROGRAMAS DE TELEVISIÓN		000--		001-DISEÑAR LA PROGRAMACIÓN DEL CANAL DE TELEVISIÓN	
POBLACIÓN O ÁREA DE ENFOQUE POTENCIAL	ATRIBUTO DE LA POBLACIÓN O ÁREA DE ENFOQUE:	POBLACIÓN DEL ESTADO DE OAXACA QUE CUENTA CON TECNOLOGÍA DE LA INFORMACIÓN Y COMUNICACIÓN		HOMBRES:	773442	MUJERES:	1014289
				TOTAL:			1787731

PRESUPUESTO ANUAL							
Aprobado	Ampliación	Reducción	Modificado	EJERCIDO T1	EJERCIDO T2	EJERCIDO T3	EJERCIDO T4
145,202.61	1,757,766.40	579.27	1,902,389.74	19,751.26	26,292.66	32,767.05	1,823,578.77
				TOTAL EJERCIDO AL TRIMESTRE VIGENTE			1,902,389.74

PRESUPUESTO TRIMESTRAL DE LA ACTIVIDAD							
Aprobado	Modificado	Comprometido	Devengado	Ejercido	% de Ejercido Vs. Modificado		
12,878.00	1,823,578.77	1,823,578.77	1,823,578.77	1,823,578.77	100.00		

DATOS DEL INDICADOR							
Nombre :	PORCENTAJE DE PROGRAMAS DE TELEVISIÓN DISEÑADOS			Número de indicador :	1747		
Definición :	MIDE EL PORCENTAJE DE PROGRAMAS DE TELEVISIÓN DISEÑADOS RESPECTO A LO PROGRAMADO						
Método de Cálculo :	(NÚMERO DE PROGRAMAS DISEÑADOS/ NÚMERO DE PROGRAMAS PROGRAMADOS A DISEÑAR )*100						
Tipo	Dimensión	Frecuencia de Medición	Forma de cálculo del indicador	Tipo de Valor	Sentido Esperado		
GESTIÓN	EFICACIA	TRIMESTRAL	PORCENTAJE	FLUJO	ASCENDENTE		

Reporte de actividades trimestral elaborado por la Dirección de Televisión a resguardo del Departamento de Planeación de la Corporación Oaxaqueña de Radio y Televisión, ubicado en Av. Manuel Gómez Morán #116, en la planta alta, en el área de Administración y Finanzas. LAS SOCIEDADES CIVILES, SINDICADOS, ETC., PERMITEN EL ACCESO AL PERSONAL DE LA CORTV A LAS INSTALACIONES.

DATOS DE LA META							
Definición de la variable Meta:	1 - NÚMERO DE PROGRAMAS DE TELEVISIÓN DISEÑADOS						
Unidad de medida:	25 - NÚMERO						

LÍNEA BASE				VALOR PROGRAMADO ANUAL			
AÑO	2018	VALOR	52.00	AÑO	2023	VALOR	52.00
AVANCE TRIMESTRAL OBRA/ACTIVIDAD							
METAS	1er.TRIMESTRE	2o.TRIMESTRE	3er.TRIMESTRE	4o.TRIMESTRE	CUMPLIMIENTO DE METAS		
PROGRAMACIÓN INICIAL	13.00	13.00	13.00	13.00	T1+T2+T3+T4	52.00	
PROGRAMACIÓN ACTUALIZADA	17.00	6.00	13.00	13.00	T1+T2+T3+T4	49.00	
METAS ALCANZADAS	17.00	6.00	13.00	13.00	T1+T2+T3+T4	49.00	
PORCENTAJE ALCANZADO TRIMESTRAL	100.00	100.00	100.00	100.00	PORCENTAJE ALCANZADO ANUAL	100.00	

PORCENTAJE DE CUMPLIMIENTO ALCANZADO EN EL TRIMESTRE: 100.00 %

# INDICADORES DE RESULTADOS

## UR 521 - CORPORACIÓN OAXAQUEÑA DE RADIO Y TELEVISIÓN

### ENERO-DICIEMBRE 2023



Gobierno del Estado

**ALINEACIÓN PED:**

**ESTRATEGIA:** 01-AMPLIAR Y MANTENER LA COBERTURA DE LOS MEDIOS DE COMUNICACIÓN ELECTRÓNICOS EN LA ENTIDAD: RADIO, TELEVISIÓN, TELEFONÍA E INTERNET, MEDIANTE LA MODERNIZACIÓN DE LA INFRAESTRUCTURA Y LAS TECNOLOGÍAS DIGITALES.  
**LÍNEAS DE ACCIÓN:** 01-INCREMENTAR LA INFRAESTRUCTURA Y EL ANCHO DE BANDA PARA ALCANZAR LA COBERTURA ESTATAL EN RADIO Y TELEVISIÓN.  
**UE:** 001-CORPORACIÓN OAXAQUEÑA DE RADIO Y TELEVISIÓN

**MATRIZ DE INDICADORES PARA RESULTADOS:**

**COMPONENTE:** 698-PROGRAMA DE TELEVISIÓN PRODUCIDO Y TRANSMITIDO  
**ACTIVIDAD:** 1661-TRANSMITIR CONTENIDO DE TELEVISIÓN PROPIO

ESTRUCTURA PROGRAMATICA							
PROGRAMA		SUBPROGRAMA		PROYECTO		OBRA/ACTIVIDAD	
177-PRODUCCION, TRANSMISION Y COBERTURA DE RADIO, TELEVISIÓN Y TELECOMUNICACIONES PÚBLICAS		01-PRODUCCION Y TRANSMISION DE PROGRAMAS DE TELEVISIÓN		001-PRODUCCION Y TRANSMISION EN VIVO DE CONFERENCIAS MATUTINAS DEL GOBIERNO DEL ESTADO.		001-PRODUCCION Y TRANSMISION EN VIVO DE CONFERENCIAS MATUTINAS DEL GOBIERNO DEL ESTADO.	
Población o Área de Enfoque Potencial	Atributo de la Población o Área de Enfoque:	Población del Estado de Oaxaca que cuenta con Tecnología de la Información y Comunicación		Hombres:	773442	Mujeres:	1014289
						TOTAL:	1787731

PRESUPUESTO ANUAL							
Aprobado	Ampliación	Reducción	Modificado	EJERCIDO T1		EJERCIDO T2	
0.00	7,755,946.76	0.00	7,755,946.76	0.00		0.00	
						TOTAL EJERCIDO AL TRIMESTRE VIGENTE	
						7,755,946.76	

PRESUPUESTO TRIMESTRAL DE LA ACTIVIDAD							
Aprobado		Modificado		Comprometido		Devengado	
0.00		7,755,946.76		7,755,946.76		7,755,946.76	
						% de Ejercicio Vs. Modificado	
						100.00	

DATOS DEL INDICADOR							
Nombre : PORCENTAJE DE CONTENIDOS TELEVISIVOS PROPIOS TRANSMITIDOS				Número de indicador : 1749			
Definición : MIDE EL PORCENTAJE DE CONTENIDOS TELEVISIVOS PROPIOS TRANSMITIDOS, RESPECTO A LOS PROGRAMADOS							
Método de Cálculo : (NÚMERO DE CONTENIDOS TELEVISIVOS PROPIOS TRANSMITIDOS EN EL TRIMESTRE T/ NÚMERO DE PROGRAMAS TELEVISIVOS PROPIOS PROGRAMADAS EN EL AÑO T)*100							

Tipo	Dimensión	Frecuencia de Medición	Forma de cálculo del indicador	Tipo de Valor	Sentido Esperado
GESTIÓN	EFICACIA	TRIMESTRAL	PORCENTAJE	FLUJO	REGULAR

MEDIOS DE VERIFICACIÓN / FUENTE INFORMACIÓN				SUPUESTO			
Reporte de actividades trimestral elaborado por la Dirección de Televisión a resguardo del Departamento de Planeación de la Corporación Oaxaqueña de Radio y Televisión, ubicado en Av. Manuel Gómez Morán #116, en la planta alta, en el área de Administración y Finanzas.				LAS RUTAS HACIA LAS LOCACIONES PARA LAS GRABACIONES SE ENCUENTRAN EN BUENAS CONDICIONES Y CON FLUJO DE TRAFICO.			

DATOS DE LA META							
Definición de la variable Meta: 1 - NÚMERO DE CONTENIDOS TELEVISIVOS PROPIOS TRANSMITIDOS							
Unidad de medida: 25 - NÚMERO							

LÍNEA BASE				VALOR PROGRAMADO ANUAL			
AÑO	2019		VALOR	20.00	AÑO	2023	
						VALOR	80.00

AVANCE TRIMESTRAL OBRA/ACTIVIDAD								
METAS	1er.TRIMESTRE		2o.TRIMESTRE		3er.TRIMESTRE		4o.TRIMESTRE	
PROGRAMACIÓN INICIAL	0.00	0.00	16.00	64.00	T1+T2+T3+T4		80.00	
PROGRAMACIÓN ACTUALIZADA	0.00	0.00	0.00	80.00	T1+T2+T3+T4		80.00	
METAS ALCANZADAS	0.00	0.00	0.00	80.00	T1+T2+T3+T4		80.00	
PORCENTAJE ALCANZADO TRIMESTRAL	0.00	0.00	0.00	100.00	PORCENTAJE ALCANZADO ANUAL		100.00	

PORCENTAJE DE CUMPLIMIENTO ALCANZADO EN EL TRIMESTRE: 100.00 %

# INDICADORES DE RESULTADOS

## UR 521 - CORPORACIÓN OAXAQUEÑA DE RADIO Y TELEVISIÓN

### ENERO-DICIEMBRE 2023



**ALINEACIÓN PED:**

**ESTRATEGIA:** 01-AMPLIAR Y MANTENER LA COBERTURA DE LOS MEDIOS DE COMUNICACIÓN ELECTRÓNICOS EN LA ENTIDAD: RADIO, TELEVISIÓN, TELEFONÍA E INTERNET, MEDIANTE LA MODERNIZACIÓN DE LA INFRAESTRUCTURA Y LAS TECNOLOGÍAS DIGITALES.

**LÍNEAS DE ACCIÓN:** 01-INCREMENTAR LA INFRAESTRUCTURA Y EL ANCHO DE BANDA PARA ALCANZAR LA COBERTURA ESTATAL EN RADIO Y TELEVISIÓN.

**UE:** 001-CORPORACIÓN OAXAQUEÑA DE RADIO Y TELEVISIÓN

**MATRIZ DE INDICADORES PARA RESULTADOS:**

**COMPONENTE:** 698-PROGRAMA DE TELEVISIÓN PRODUCIDO Y TRANSMITIDO

**ACTIVIDAD:** 1660-ASIGNAR ESPACIO PARA LA TRANSMISIÓN DE PROGRAMA DE CO-PRODUCCIÓN Y CONTENIDO EXTERNO TELEVISIVO

ESTRUCTURA PROGRAMATICA								
PROGRAMA		SUBPROGRAMA		PROYECTO			OBRA/ACTIVIDAD	
177-PRODUCCIÓN, TRANSMISIÓN Y COBERTURA DE RADIO, TELEVISIÓN Y TELECOMUNICACIONES PÚBLICAS		01-PRODUCCIÓN Y TRANSMISIÓN DE PROGRAMAS DE TELEVISIÓN		000--			002-ASIGNAR ESPACIOS PARA LA TRANSMISIÓN DE PROGRAMAS DE COPRODUCCIÓN Y CONTENIDOS EXTERNOS TELEVISIVOS.	
POBLACIÓN O ÁREA DE ENFOQUE POTENCIAL	ATRIBUTO DE LA POBLACIÓN O ÁREA DE ENFOQUE:	POBLACIÓN DEL ESTADO DE OAXACA QUE CUENTA CON TECNOLOGÍA DE LA INFORMACIÓN Y COMUNICACIÓN		HOMBRES:	773442	MUJERES:	1014289	TOTAL: 1787731

PRESUPUESTO ANUAL							
Aprobado	Ampliación	Reducción	Modificado	EJERCIDO T1	EJERCIDO T2	EJERCIDO T3	EJERCIDO T4
13,000.00	267,747.84	3,370.12	277,377.72	138,957.86	90,763.82	4,873.30	42,782.74
TOTAL EJERCIDO AL TRIMESTRE VIGENTE							277,377.72

PRESUPUESTO TRIMESTRAL DE LA ACTIVIDAD							
Aprobado	Modificado	Comprometido	Devengado	Ejercido	% de Ejercido Vs. Modificado		
2,500.00	42,782.74	42,782.74	42,782.74	42,782.74	100.00		

DATOS DEL INDICADOR							
Nombre :	PORCENTAJE DE ESPACIOS ASIGNADOS PARA LA TRANSMISIÓN DE PROGRAMAS DE CO- PRODUCCIÓN Y CONTENIDOS EXTERNOS TELEVISIVOS			Número de indicador :	1748		
Definición :	MIDE EL PORCENTAJE DE ESPACIOS ASIGNADOS PARA LA TRANSMISIÓN DE PROGRAMAS DE CO- PRODUCCIÓN Y CONTENIDOS EXTERNOS TELEVISIVOS, RESPECTO A LO PROGRAMADO						
Método de Cálculo :	(NÚMERO DE ESPACIOS ASIGNADOS EN EL TRIMESTRE T/ NÚMERO DE ESPACIOS PROGRAMADOS A ASIGNAR EN EL TRIMESTRE T)*100						
Tipo	Dimensión	Frecuencia de Medición	Forma de cálculo del indicador	Tipo de Valor	Sentido Esperado		
GESTIÓN	EFICACIA	TRIMESTRAL	PORCENTAJE	ACUMULADO	ASCENDENTE		

**MEDIOS DE VERIFICACIÓN / FUENTE INFORMACIÓN**

Reporte de actividades trimestral elaborado por la Dirección de Televisión a resguardo del Departamento de Planeación de la Corporación Oaxaqueña de Radio y Televisión, ubicado en Av. Manuel Gómez Morán #116, en la planta alta, en el área de Administración y Finanzas.

**SUPUESTO**

EXISTEN COPRODUCTORES INTERESADOS EN COPRODUCIR CONTENIDOS TELEVISIVOS.

DATOS DE LA META							
Definición de la variable Meta:	1 - NÚMERO DE ESPACIOS ASIGNADOS PARA LA TRANSMISIÓN DE PROGRAMAS DE CO- PRODUCCIÓN Y CONTENIDOS EXTERNOS TELEVISIVOS						
Unidad de medida:	25 - NÚMERO						

LÍNEA BASE				VALOR PROGRAMADO ANUAL			
AÑO	2019	VALOR	13.00	AÑO	2023	VALOR	9.00

AVANCE TRIMESTRAL OBRA/ACTIVIDAD							
METAS	1er.TRIMESTRE	2o.TRIMESTRE	3er.TRIMESTRE	4o.TRIMESTRE	CUMPLIMIENTO DE METAS		
PROGRAMACIÓN INICIAL	2.00	2.00	3.00	2.00	T1+T2+T3+T4	9.00	
PROGRAMACIÓN ACTUALIZADA	14.00	3.00	21.00	18.00	T1+T2+T3+T4	56.00	
METAS ALCANZADAS	14.00	3.00	19.00	18.00	T1+T2+T3+T4	54.00	
PORCENTAJE ALCANZADO TRIMESTRAL	100.00	100.00	90.48	100.00	PORCENTAJE ALCANZADO ANUAL	96.43	

PORCENTAJE DE CUMPLIMIENTO ALCANZADO EN EL TRIMESTRE: 100.00 %



# INDICADORES DE RESULTADOS

## UR 521 - CORPORACIÓN OAXAQUEÑA DE RADIO Y TELEVISIÓN

### ENERO-DICIEMBRE 2023



#### ALINEACIÓN PED:

**ESTRATEGIA:** 01-AMPLIAR Y MANTENER LA COBERTURA DE LOS MEDIOS DE COMUNICACIÓN ELECTRÓNICOS EN LA ENTIDAD: RADIO, TELEVISIÓN, TELEFONÍA E INTERNET, MEDIANTE LA MODERNIZACIÓN DE LA INFRAESTRUCTURA Y LAS TECNOLOGÍAS DIGITALES.

**LÍNEAS DE ACCIÓN:** 01-INCREMENTAR LA INFRAESTRUCTURA Y EL ANCHO DE BANDA PARA ALCANZAR LA COBERTURA ESTATAL EN RADIO Y TELEVISIÓN.

**UE:** 001-CORPORACIÓN OAXAQUEÑA DE RADIO Y TELEVISIÓN

#### MATRIZ DE INDICADORES PARA RESULTADOS:

**COMPONENTE:** 698-PROGRAMA DE TELEVISIÓN PRODUCIDO Y TRANSMITIDO

**ACTIVIDAD:** 1661-TRANSMITIR CONTENIDO DE TELEVISIÓN PROPIO

ESTRUCTURA PROGRAMÁTICA							
PROGRAMA		SUBPROGRAMA		PROYECTO		OBRA/ACTIVIDAD	
177-PRODUCCION, TRANSMISION Y COBERTURA DE RADIO, TELEVISIÓN Y TELECOMUNICACIONES PÚBLICAS		01-PRODUCCION Y TRANSMISION DE PROGRAMAS DE TELEVISIÓN		000--		003-TRANSMITIR CONTENIDOS DE TELEVISIÓN PROPIOS	
Población o Área de Enfoque Potencial	Atributo de la Población o Área de Enfoque:	Población del Estado de Oaxaca que cuenta con Tecnología de la Información y Comunicación		Hombres:	773442	Mujeres:	1014289
				TOTAL:			1787731

PRESUPUESTO ANUAL							
Aprobado	Ampliación	Reducción	Modificado	EJERCIDO T1	EJERCIDO T2	EJERCIDO T3	EJERCIDO T4
37,347,229.75	6,250,582.22	2,092,908.08	41,504,903.89	8,249,683.73	9,321,241.85	10,148,744.35	13,785,233.96
				TOTAL EJERCIDO AL TRIMESTRE VIGENTE		41,504,903.89	

PRESUPUESTO TRIMESTRAL DE LA ACTIVIDAD							
Aprobado	Modificado	Comprometido	Devengado	Ejercido	% de Ejercicio Vs. Modificado		
9,291,349.90	13,785,233.96	13,785,233.96	13,785,233.96	13,785,233.96	100.00		

DATOS DEL INDICADOR							
Nombre : PORCENTAJE DE CONTENIDOS TELEVISIVOS PROPIOS TRANSMITIDOS				Número de indicador : 1749			
Definición : MIDE EL PORCENTAJE DE CONTENIDOS TELEVISIVOS PROPIOS TRANSMITIDOS, RESPECTO A LOS PROGRAMADOS							
Método de Cálculo : (NÚMERO DE CONTENIDOS TELEVISIVOS PROPIOS TRANSMITIDOS EN EL TRIMESTRE T/ NÚMERO DE PROGRAMAS TELEVISIVOS PROPIOS PROGRAMADAS EN EL AÑO T)*100							
Tipo	Dimensión	Frecuencia de Medición	Forma de cálculo del indicador	Tipo de Valor	Sentido Esperado		
GESTIÓN	EFICACIA	TRIMESTRAL	PORCENTAJE	FLUJO	REGULAR		
MEDIOS DE VERIFICACIÓN / FUENTE INFORMACIÓN				SUPUESTO			
Reporte de actividades trimestral elaborado por la Dirección de Televisión a resguardo del Departamento de Planeación de la Corporación Oaxaqueña de Radio y Televisión, ubicado en Av. Manuel Gómez Morán #116, en la planta alta, en el área de Administración y Finanzas.				LAS RUTAS HACIA LAS LOCACIONES PARA LAS GRABACIONES SE ENCUENTRAN EN BUENAS CONDICIONES Y CON FLUJO DE TRAFICO.			

DATOS DE LA META							
Definición de la variable Meta: 1 - NÚMERO DE CONTENIDOS TELEVISIVOS PROPIOS TRANSMITIDOS							
Unidad de medida: 25 - NÚMERO							

LÍNEA BASE				VALOR PROGRAMADO ANUAL			
AÑO	2019	VALOR	20.00	AÑO	2023	VALOR	20.00
AVANCE TRIMESTRAL OBRA/ACTIVIDAD							
METAS	1er.TRIMESTRE	2o.TRIMESTRE	3er.TRIMESTRE	4o.TRIMESTRE	CUMPLIMIENTO DE METAS		
PROGRAMACIÓN INICIAL	5.00	5.00	5.00	5.00	T1+T2+T3+T4	20.00	
PROGRAMACIÓN ACTUALIZADA	5.00	4.00	12.00	9.00	T1+T2+T3+T4	30.00	
METAS ALCANZADAS	5.00	4.00	11.00	9.00	T1+T2+T3+T4	29.00	
PORCENTAJE ALCANZADO TRIMESTRAL	100.00	100.00	91.67	100.00	PORCENTAJE ALCANZADO ANUAL	96.67	

PORCENTAJE DE CUMPLIMIENTO ALCANZADO EN EL TRIMESTRE: 100.00 %

# INDICADORES DE RESULTADOS

## UR 521 - CORPORACIÓN OAXAQUEÑA DE RADIO Y TELEVISIÓN

### ENERO-DICIEMBRE 2023



#### ALINEACIÓN PED:

**ESTRATEGIA:** 01-AMPLIAR Y MANTENER LA COBERTURA DE LOS MEDIOS DE COMUNICACIÓN ELECTRÓNICOS EN LA ENTIDAD: RADIO, TELEVISIÓN, TELEFONÍA E INTERNET, MEDIANTE LA MODERNIZACIÓN DE LA INFRAESTRUCTURA Y LAS TECNOLOGÍAS DIGITALES.

**LÍNEAS DE ACCIÓN:** 01-INCREMENTAR LA INFRAESTRUCTURA Y EL ANCHO DE BANDA PARA ALCANZAR LA COBERTURA ESTATAL EN RADIO Y TELEVISIÓN.

**UE:** 001-CORPORACIÓN OAXAQUEÑA DE RADIO Y TELEVISIÓN

#### MATRIZ DE INDICADORES PARA RESULTADOS:

**COMPONENTE:** 698-PROGRAMA DE TELEVISIÓN PRODUCIDO Y TRANSMITIDO

**ACTIVIDAD:** 2321-TRANSMITIR NOTICARIO POR TELEVISIÓN

ESTRUCTURA PROGRAMÁTICA							
PROGRAMA		SUBPROGRAMA		PROYECTO		OBRA/ACTIVIDAD	
177-PRODUCCION, TRANSMISION Y COBERTURA DE RADIO, TELEVISIÓN Y TELECOMUNICACIONES PÚBLICAS		01-PRODUCCION Y TRANSMISION DE PROGRAMAS DE TELEVISIÓN		000--		004-TRANSMITIR NOTICARIOS POR TELEVISIÓN	
Población o Área de Enfoque Potencial	Atributo de la Población o Área de Enfoque:	Población del Estado de Oaxaca que cuenta con Tecnología de la Información y Comunicación		Hombres:	773442	Mujeres:	1014289
				TOTAL:			1787731

PRESUPUESTO ANUAL							
Aprobado	Ampliación	Reducción	Modificado	EJERCIDO T1	EJERCIDO T2	EJERCIDO T3	EJERCIDO T4
214,770.00	467,782.90	3,686.44	678,866.46	52,430.78	338,765.80	49,856.61	237,813.27
				TOTAL EJERCIDO AL TRIMESTRE VIGENTE		678,866.46	

PRESUPUESTO TRIMESTRAL DE LA ACTIVIDAD						
Aprobado	Modificado	Comprometido	Devengado	Ejercido	% de Ejercido Vs. Modificado	
31,844.00	237,813.27	237,813.27	237,813.27	237,813.27	100.00	

DATOS DEL INDICADOR							
Nombre :				Número de indicador :		2786	
Definición : MIDE EL PORCENTAJE DE NOTICARIOS TRANSMITIDOS POR TELEVISIÓN RESPECTO A LOS PROGRAMADOS A TRANSMITIR							
Método de Cálculo : (NÚMERO DE NOTICARIOS TRANSMITIDOS POR TELEVISIÓN EN EL TRIMESTRE T/ NÚMERO DE NOTICARIOS PROGRAMADOS EN EL TRIMESTRE T)*100							
Tipo	Dimensión	Frecuencia de Medición	Forma de cálculo del indicador	Tipo de Valor	Sentido Esperado		
GESTIÓN	EFICACIA	TRIMESTRAL	PORCENTAJE	FLUJO	REGULAR		
MEDIOS DE VERIFICACIÓN / FUENTE INFORMACIÓN				SUPUESTO			
Reporte de actividades trimestral elaborado por la Dirección de Noticias a resguardo del Departamento de Planeación de la Corporación Oaxaqueña de Radio y Televisión, ubicado en Av. Manuel Gómez Morán #116, en la planta alta, en el área de Administración y Finanzas.				LAS SOCIEDADES CIVILES, SINDICADOS, ETC., PERMITEN EL ACCESO AL PERSONAL DE LA CORTV A LAS INSTALACIONES.			

DATOS DE LA META							
Definición de la variable Meta:				1 - NÚMERO DE NOTICARIOS TRANSMITIDOS POR TELEVISIÓN			
Unidad de medida:				25 - NÚMERO			

LÍNEA BASE				VALOR PROGRAMADO ANUAL			
AÑO	2020	VALOR	833.00	AÑO	2023	VALOR	832.00

AVANCE TRIMESTRAL OBRA/ACTIVIDAD							
METAS	1er.TRIMESTRE	2o.TRIMESTRE	3er.TRIMESTRE	4o.TRIMESTRE	CUMPLIMIENTO DE METAS		
PROGRAMACIÓN INICIAL	207.00	208.00	209.00	208.00	T1+T2+T3+T4	832.00	
PROGRAMACIÓN ACTUALIZADA	218.00	223.00	226.00	222.00	T1+T2+T3+T4	889.00	
METAS ALCANZADAS	218.00	223.00	224.00	223.00	T1+T2+T3+T4	888.00	
PORCENTAJE ALCANZADO TRIMESTRAL	100.00	100.00	99.12	100.45	PORCENTAJE ALCANZADO ANUAL	99.89	

PORCENTAJE DE CUMPLIMIENTO ALCANZADO EN EL TRIMESTRE: 100.45 %

# INDICADORES DE RESULTADOS

## UR 521 - CORPORACIÓN OAXAQUEÑA DE RADIO Y TELEVISIÓN

### ENERO-DICIEMBRE 2023



**ALINEACIÓN PED:**

**ESTRATEGIA:** 01-AMPLIAR Y MANTENER LA COBERTURA DE LOS MEDIOS DE COMUNICACIÓN ELECTRÓNICOS EN LA ENTIDAD: RADIO, TELEVISIÓN, TELEFONÍA E INTERNET, MEDIANTE LA MODERNIZACIÓN DE LA INFRAESTRUCTURA Y LAS TECNOLOGÍAS DIGITALES.

**LÍNEAS DE ACCIÓN:** 01-INCREMENTAR LA INFRAESTRUCTURA Y EL ANCHO DE BANDA PARA ALCANZAR LA COBERTURA ESTATAL EN RADIO Y TELEVISIÓN.

**UE:** 001-CORPORACIÓN OAXAQUEÑA DE RADIO Y TELEVISIÓN

**MATRIZ DE INDICADORES PARA RESULTADOS:**

**COMPONENTE:** 698-PROGRAMA DE TELEVISIÓN PRODUCIDO Y TRANSMITIDO

**ACTIVIDAD:** 1660-ASIGNAR ESPACIO PARA LA TRANSMISIÓN DE PROGRAMA DE CO-PRODUCCIÓN Y CONTENIDO EXTERNO TELEVISIVO

ESTRUCTURA PROGRAMATICA										
PROGRAMA		SUBPROGRAMA		PROYECTO			OBRA/ACTIVIDAD			
177-PRODUCCIÓN, TRANSMISIÓN Y COBERTURA DE RADIO, TELEVISIÓN Y TELECOMUNICACIONES PÚBLICAS		01-PRODUCCIÓN Y TRANSMISIÓN DE PROGRAMAS DE TELEVISIÓN		000--			005-EVENTOS ESPECIALES			
POBLACIÓN O ÁREA DE ENFOQUE POTENCIAL	ATRIBUTO DE LA POBLACIÓN O ÁREA DE ENFOQUE:	POBLACIÓN DEL ESTADO DE OAXACA QUE CUENTA CON TECNOLOGÍA DE LA INFORMACIÓN Y COMUNICACIÓN		HOMBRES:	773442	MUJERES:	1014289	TOTAL:	1787731	
PRESUPUESTO ANUAL										
Aprobado	Ampliación	Reducción	Modificado	EJERCIDO T1		EJERCIDO T2		EJERCIDO T3		
119,588.00	1,224,945.58	12,533.00	1,332,000.58	104,736.00		289,775.58		41,708.00		
								TOTAL EJERCIDO AL TRIMESTRE VIGENTE		1,332,000.58
PRESUPUESTO TRIMESTRAL DE LA ACTIVIDAD										
Aprobado		Modificado		Comprometido		Devengado		Ejercido		% de Ejercido Vs. Modificado
30,224.00		895,781.00		895,781.00		895,781.00		895,781.00		100.00
DATOS DEL INDICADOR										
Nombre :	PORCENTAJE DE ESPACIOS ASIGNADOS PARA LA TRANSMISION DE PROGRAMAS DE CO- PRODUCCION Y CONTENIDOS EXTERNOS TELEVISIVOS				Número de indicador :	1748				
Definición :	MIDE EL PORCENTAJE DE ESPACIOS ASIGNADOS PARA LA TRANSMISIÓN DE PROGRAMAS DE CO- PRODUCCIÓN Y CONTENIDOS EXTERNOS TELEVISIVOS, RESPECTO A LO PROGRAMADO									
Método de Cálculo :	(NÚMERO DE ESPACIOS ASIGNADOS EN EL TRIMESTRE T/ NÚMERO DE ESPACIOS PROGRAMADOS A ASIGNAR EN EL TRIMESTRE T)*100									
Tipo	Dimensión		Frecuencia de Medición		Forma de cálculo del indicador		Tipo de Valor		Sentido Esperado	
GESTIÓN	EFICACIA		TRIMESTRAL		PORCENTAJE		ACUMULADO		ASCENDENTE	
MEDIOS DE VERIFICACIÓN / FUENTE INFORMACIÓN					SUPUESTO					
Reporte de actividades trimestral elaborado por la Dirección de Televisión a resguardo del Departamento de Planeación de la Corporación Oaxaqueña de Radio y Televisión, ubicado en Av. Manuel Gómez Morán #116, en la planta alta, en el área de Administración y Finanzas.					EXISTEN COPRODUCTORES INTERESADOS EN COPRODUCIR CONTENIDOS TELEVISIVOS.					
DATOS DE LA META										
Definición de la variable Meta:	1 - NÚMERO DE ESPACIOS ASIGNADOS PARA LA TRANSMISIÓN DE PROGRAMAS DE CO- PRODUCCIÓN Y CONTENIDOS EXTERNOS TELEVISIVOS									
Unidad de medida:	25 - NÚMERO									
LÍNEA BASE					VALOR PROGRAMADO ANUAL					
AÑO	2019	VALOR		13.00	AÑO	2023	VALOR		9.00	
AVANCE TRIMESTRAL OBRA/ACTIVIDAD										
METAS	1er.TRIMESTRE		2o.TRIMESTRE		3er.TRIMESTRE		4o.TRIMESTRE		CUMPLIMIENTO DE METAS	
PROGRAMACIÓN INICIAL	2.00	2.00		2.00		3.00		T1+T2+T3+T4		9.00
PROGRAMACIÓN ACTUALIZADA	3.00	8.00		3.00		17.00		T1+T2+T3+T4		31.00
METAS ALCANZADAS	3.00	8.00		3.00		17.00		T1+T2+T3+T4		31.00
PORCENTAJE ALCANZADO TRIMESTRAL	100.00	100.00		100.00		100.00		PORCENTAJE ALCANZADO ANUAL		100.00

PORCENTAJE DE CUMPLIMIENTO ALCANZADO EN EL TRIMESTRE: 100.00 %

# INDICADORES DE RESULTADOS

## UR 521 - CORPORACIÓN OAXAQUEÑA DE RADIO Y TELEVISIÓN

### ENERO-DICIEMBRE 2023



UE: 001-CORPORACIÓN OAXAQUEÑA DE RADIO Y TELEVISIÓN

ESTRUCTURA PROGRAMATICA											
PROGRAMA		SUBPROGRAMA		PROYECTO			OBRA/ACTIVIDAD				
177-PRODUCCIÓN, TRANSMISIÓN Y COBERTURA DE RADIO, TELEVISIÓN Y TELECOMUNICACIONES PÚBLICAS		01-PRODUCCIÓN Y TRANSMISIÓN DE PROGRAMAS DE TELEVISIÓN		000-- -			006-EVENTOS DEPORTIVOS				
POBLACIÓN O ÁREA DE ENFOQUE POTENCIAL	ATRIBUTO DE LA POBLACIÓN O ÁREA DE ENFOQUE:	POBLACIÓN DEL ESTADO DE OAXACA QUE CUENTA CON TECNOLOGÍA DE LA INFORMACIÓN Y COMUNICACIÓN		HOMBRES:	773442	MUJERES:	1014289	TOTAL:	1787731		
PRESUPUESTO ANUAL											
Aprobado	Ampliación	Reducción	Modificado	EJERCIDO T1		EJERCIDO T2		EJERCIDO T3			
2,946,476.05	0.00	0.00	2,946,476.05	2,946,476.05		0.00		0.00			
								TOTAL EJERCIDO AL TRIMESTRE VIGENTE		2,946,476.05	
PRESUPUESTO TRIMESTRAL DE LA ACTIVIDAD											
Aprobado		Modificado		Comprometido		Devengado		Ejercido		% de Ejercido Vs. Modificado	
0.00		0.00		0.00		0.00		0.00		0.00	
DATOS DEL INDICADOR											
Nombre :	PORCENTAJE DE ESPACIOS ASIGNADOS PARA LA TRANSMISION DE PROGRAMAS DE CO- PRODUCCION Y CONTENIDOS EXTERNOS TELEVISIVOS				Número de indicador :	1748					
Definición :	MIDE EL PORCENTAJE DE ESPACIOS ASIGNADOS PARA LA TRANSMISIÓN DE PROGRAMAS DE CO- PRODUCCIÓN Y CONTENIDOS EXTERNOS TELEVISIVOS, RESPECTO A LO PROGRAMADO										
Método de Cálculo :	(NÚMERO DE ESPACIOS ASIGNADOS EN EL TRIMESTRE T/ NÚMERO DE ESPACIOS PROGRAMADOS A ASIGNAR EN EL TRIMESTRE T)*100										
Tipo	Dimensión		Frecuencia de Medición		Forma de cálculo del indicador		Tipo de Valor		Sentido Esperado		
GESTIÓN	EFICACIA		TRIMESTRAL		PORCENTAJE		ACUMULADO		ASCENDENTE		
MEDIOS DE VERIFICACIÓN / FUENTE INFORMACIÓN					SUPUESTO						
Reporte de actividades trimestral elaborado por la Dirección de Televisión a resguardo del Departamento de Planeación de la Corporación Oaxaqueña de Radio y Televisión, ubicado en Av. Manuel Gómez Morán #116, en la planta alta, en el área de Administración y Finanzas.					EXISTEN COPRODUCTORES INTERESADOS EN COPRODUCIR CONTENIDOS TELEVISIVOS.						
DATOS DE LA META											
Definición de la variable Meta:	1 - NÚMERO DE ESPACIOS ASIGNADOS PARA LA TRANSMISIÓN DE PROGRAMAS DE CO- PRODUCCIÓN Y CONTENIDOS EXTERNOS TELEVISIVOS										
Unidad de medida:	25 - NÚMERO										
LÍNEA BASE					VALOR PROGRAMADO ANUAL						
AÑO	2019	VALOR			13.00	AÑO	2023	VALOR			2.00
AVANCE TRIMESTRAL OBRA/ACTIVIDAD											
METAS	1er.TRIMESTRE		2o.TRIMESTRE		3er.TRIMESTRE		4o.TRIMESTRE		CUMPLIMIENTO DE METAS		
PROGRAMACIÓN INICIAL	0.00	1.00		1.00		0.00		T1+T2+T3+T4		2.00	
PROGRAMACIÓN ACTUALIZADA	0.00	1.00		1.00		1.00		T1+T2+T3+T4		3.00	
METAS ALCANZADAS	0.00	1.00		1.00		1.00		T1+T2+T3+T4		3.00	
PORCENTAJE ALCANZADO TRIMESTRAL	0.00	100.00		100.00		100.00		PORCENTAJE ALCANZADO ANUAL		100.00	

PORCENTAJE DE CUMPLIMIENTO ALCANZADO EN EL TRIMESTRE: 100.00 %

# INDICADORES DE RESULTADOS

## UR 521 - CORPORACIÓN OAXAQUEÑA DE RADIO Y TELEVISIÓN

### ENERO-DICIEMBRE 2023



#### ALINEACIÓN PED:

**ESTRATEGIA:** 01-AMPLIAR Y MANTENER LA COBERTURA DE LOS MEDIOS DE COMUNICACIÓN ELECTRÓNICOS EN LA ENTIDAD: RADIO, TELEVISIÓN, TELEFONÍA E INTERNET, MEDIANTE LA MODERNIZACIÓN DE LA INFRAESTRUCTURA Y LAS TECNOLOGÍAS DIGITALES.

**LÍNEAS DE ACCIÓN:** 01-INCREMENTAR LA INFRAESTRUCTURA Y EL ANCHO DE BANDA PARA ALCANZAR LA COBERTURA ESTATAL EN RADIO Y TELEVISIÓN.

**UE:** 001-CORPORACIÓN OAXAQUEÑA DE RADIO Y TELEVISIÓN

#### MATRIZ DE INDICADORES PARA RESULTADOS:

**COMPONENTE:** 698-PROGRAMA DE TELEVISIÓN PRODUCIDO Y TRANSMITIDO

**ACTIVIDAD:** 1661-TRANSMITIR CONTENIDO DE TELEVISIÓN PROPIO

ESTRUCTURA PROGRAMÁTICA							
PROGRAMA		SUBPROGRAMA		PROYECTO		OBRA/ACTIVIDAD	
177-PRODUCCION, TRANSMISION Y COBERTURA DE RADIO, TELEVISIÓN Y TELECOMUNICACIONES PÚBLICAS		01-PRODUCCION Y TRANSMISION DE PROGRAMAS DE TELEVISIÓN		000--		007-GUELAGUETZA 2023	
Población o Área de Enfoque Potencial	Atributo de la Población o Área de Enfoque:	Población del Estado de Oaxaca que cuenta con Tecnología de la Información y Comunicación		Hombres:	773442	Mujeres:	1014289
				TOTAL:			1787731

PRESUPUESTO ANUAL							
Aprobado	Ampliación	Reducción	Modificado	EJERCIDO T1	EJERCIDO T2	EJERCIDO T3	EJERCIDO T4
2,791,366.71	1,627,738.75	0.00	4,419,105.46	243,946.46	2,791,366.71	1,055,048.29	328,744.00
				TOTAL EJERCIDO AL TRIMESTRE VIGENTE			4,419,105.46

PRESUPUESTO TRIMESTRAL DE LA ACTIVIDAD							
Aprobado	Modificado	Comprometido	Devengado	Ejercido	% de Ejercido Vs. Modificado		
0.00	328,744.00	328,744.00	328,744.00	328,744.00	100.00		

DATOS DEL INDICADOR							
Nombre : PORCENTAJE DE CONTENIDOS TELEVISIVOS PROPIOS TRANSMITIDOS				Número de indicador : 1749			
Definición : MIDE EL PORCENTAJE DE CONTENIDOS TELEVISIVOS PROPIOS TRANSMITIDOS, RESPECTO A LOS PROGRAMADOS							
Método de Cálculo : (NÚMERO DE CONTENIDOS TELEVISIVOS PROPIOS TRANSMITIDOS EN EL TRIMESTRE T/ NÚMERO DE PROGRAMAS TELEVISIVOS PROPIOS PROGRAMADAS EN EL AÑO T)*100							
Tipo	Dimensión	Frecuencia de Medición	Forma de cálculo del indicador	Tipo de Valor	Sentido Esperado		
GESTIÓN	EFICACIA	TRIMESTRAL	PORCENTAJE	FLUJO	REGULAR		

MEDIOS DE VERIFICACIÓN / FUENTE INFORMACIÓN				SUPUESTO			
Reporte de actividades trimestral elaborado por la Dirección de Televisión a resguardo del Departamento de Planeación de la Corporación Oaxaqueña de Radio y Televisión, ubicado en Av. Manuel Gómez Morán #116, en la planta alta, en el área de Administración y Finanzas.				LAS RUTAS HACIA LAS LOCACIONES PARA LAS GRABACIONES SE ENCUENTRAN EN BUENAS CONDICIONES Y CON FLUJO DE TRAFICO.			

DATOS DE LA META							
Definición de la variable Meta: 1 - NÚMERO DE CONTENIDOS TELEVISIVOS PROPIOS TRANSMITIDOS							
Unidad de medida: 25 - NÚMERO							

LÍNEA BASE				VALOR PROGRAMADO ANUAL			
AÑO	2019	VALOR	20.00	AÑO	2023	VALOR	4.00

AVANCE TRIMESTRAL OBRA/ACTIVIDAD							
METAS	1er.TRIMESTRE	2o.TRIMESTRE	3er.TRIMESTRE	4o.TRIMESTRE	CUMPLIMIENTO DE METAS		
PROGRAMACIÓN INICIAL	0.00	0.00	4.00	0.00	T1+T2+T3+T4	4.00	
PROGRAMACIÓN ACTUALIZADA	1.00	0.00	13.00	3.00	T1+T2+T3+T4	17.00	
METAS ALCANZADAS	1.00	0.00	13.00	3.00	T1+T2+T3+T4	17.00	
PORCENTAJE ALCANZADO TRIMESTRAL	100.00	0.00	100.00	100.00	PORCENTAJE ALCANZADO ANUAL	100.00	

PORCENTAJE DE CUMPLIMIENTO ALCANZADO EN EL TRIMESTRE: 100.00 %

# INDICADORES DE RESULTADOS

## UR 521 - CORPORACIÓN OAXAQUEÑA DE RADIO Y TELEVISIÓN

### ENERO-DICIEMBRE 2023



#### ALINEACIÓN PED:

**ESTRATEGIA:** 01-AMPLIAR Y MANTENER LA COBERTURA DE LOS MEDIOS DE COMUNICACIÓN ELECTRÓNICOS EN LA ENTIDAD: RADIO, TELEVISIÓN, TELEFONÍA E INTERNET, MEDIANTE LA MODERNIZACIÓN DE LA INFRAESTRUCTURA Y LAS TECNOLOGÍAS DIGITALES.

**LÍNEAS DE ACCIÓN:** 01-INCREMENTAR LA INFRAESTRUCTURA Y EL ANCHO DE BANDA PARA ALCANZAR LA COBERTURA ESTATAL EN RADIO Y TELEVISIÓN.

**UE:** 001-CORPORACIÓN OAXAQUEÑA DE RADIO Y TELEVISIÓN

#### MATRIZ DE INDICADORES PARA RESULTADOS:

**COMPONENTE:** 699-PROGRAMA DE RADIO PRODUCIDO Y TRANSMITIDO

**ACTIVIDAD:** 1662-DISEÑAR LA PROGRAMACIÓN DE LAS ESTACIONES RADIOFÓNICA

ESTRUCTURA PROGRAMÁTICA							
PROGRAMA		SUBPROGRAMA		PROYECTO		OBRA/ACTIVIDAD	
177-PRODUCCION, TRANSMISION Y COBERTURA DE RADIO, TELEVISIÓN Y TELECOMUNICACIONES PÚBLICAS		02-PRODUCCION Y TRANSMISION DE PROGRAMAS DE RADIO		000--		001-DISEÑAR LA PROGRMAACIÓN DE LAS ESTACIONES RADIOFÓNICAS	
Población o Área de Enfoque Potencial	Atributo de la Población o Área de Enfoque:	Población del Estado de Oaxaca que cuenta con Tecnología de la Información y Comunicación		Hombres:	773442	Mujeres:	1014289
				TOTAL:			1787731

PRESUPUESTO ANUAL								
Aprobado	Ampliación	Reducción	Modificado	EJERCIDO T1	EJERCIDO T2	EJERCIDO T3	EJERCIDO T4	
53,600.00	690,106.10	2,390.60	741,315.50	3,600.00	6,380.00	5,080.00	726,255.50	
				TOTAL EJERCIDO AL TRIMESTRE VIGENTE				741,315.50

PRESUPUESTO TRIMESTRAL DE LA ACTIVIDAD						
Aprobado	Modificado	Comprometido	Devengado	Ejercido	% de Ejercido Vs. Modificado	
10,000.00	726,255.50	726,255.50	726,255.50	726,255.50	100.00	

DATOS DEL INDICADOR							
Nombre :				Número de indicador :		1750	
Definición : MIDE EL PORCENTAJE DE CARTAS PROGRAMÁTICAS DISEÑADAS RESPECTO A LAS PROGRAMADAS							
Método de Cálculo : (NÚMERO DE CARTAS PROGRAMÁTICAS DISEÑADAS EN EL TRIMESTRE T/ NÚMERO DE CARTAS PROGRAMÁTICAS PROGRAMADAS EN EL TRIMESTRE T)*100							
Tipo	Dimensión	Frecuencia de Medición	Forma de cálculo del indicador	Tipo de Valor	Sentido Esperado		
GESTIÓN	EFICACIA	TRIMESTRAL	PORCENTAJE	FLUJO	REGULAR		

MEDIOS DE VERIFICACIÓN / FUENTE INFORMACIÓN				SUPUESTO			
Reporte de actividades trimestral elaborado por la Dirección de Radio a resguardo del Departamento de Planeación de la Corporación Oaxaqueña de Radio y Televisión, ubicado en Av. Manuel Gómez Morín #116, en la planta alta, en el área de Administración y Finanzas.				LAS SOCIEDADES CIVILES, SINDICADOS, ETC., PERMITEN EL ACCESO AL PERSONAL DE LA CORTV A LAS INSTALACIONES.			

DATOS DE LA META							
Definición de la variable Meta:				1 - NÚMERO DE CARTAS PROGRAMÁTICAS DISEÑADAS			
Unidad de medida:				25 - NÚMERO			

LÍNEA BASE				VALOR PROGRAMADO ANUAL			
AÑO	2018	VALOR	104.00	AÑO	2023	VALOR	104.00

AVANCE TRIMESTRAL OBRA/ACTIVIDAD							
METAS	1er.TRIMESTRE	2o.TRIMESTRE	3er.TRIMESTRE	4o.TRIMESTRE	CUMPLIMIENTO DE METAS		
PROGRAMACIÓN INICIAL	26.00	26.00	26.00	26.00	T1+T2+T3+T4	104.00	
PROGRAMACIÓN ACTUALIZADA	6.00	28.00	26.00	26.00	T1+T2+T3+T4	86.00	
METAS ALCANZADAS	6.00	28.00	26.00	26.00	T1+T2+T3+T4	86.00	
PORCENTAJE ALCANZADO TRIMESTRAL	100.00	100.00	100.00	100.00	PORCENTAJE ALCANZADO ANUAL	100.00	

PORCENTAJE DE CUMPLIMIENTO ALCANZADO EN EL TRIMESTRE: 100.00 %

# INDICADORES DE RESULTADOS

## UR 521 - CORPORACIÓN OAXAQUEÑA DE RADIO Y TELEVISIÓN

### ENERO-DICIEMBRE 2023



Gobierno del Estado

**ALINEACIÓN PED:**

**ESTRATEGIA:** 01-AMPLIAR Y MANTENER LA COBERTURA DE LOS MEDIOS DE COMUNICACIÓN ELECTRÓNICOS EN LA ENTIDAD: RADIO, TELEVISIÓN, TELEFONÍA E INTERNET, MEDIANTE LA MODERNIZACIÓN DE LA INFRAESTRUCTURA Y LAS TECNOLOGÍAS DIGITALES.  
**LÍNEAS DE ACCIÓN:** 01-INCREMENTAR LA INFRAESTRUCTURA Y EL ANCHO DE BANDA PARA ALCANZAR LA COBERTURA ESTATAL EN RADIO Y TELEVISIÓN.  
**UE:** 001-CORPORACIÓN OAXAQUEÑA DE RADIO Y TELEVISIÓN

**MATRIZ DE INDICADORES PARA RESULTADOS:**

**COMPONENTE:** 699-PROGRAMA DE RADIO PRODUCIDO Y TRANSMITIDO  
**ACTIVIDAD:** 2350-ASIGNAR ESPACIO A LA CO-PRODUCCIÓN Y CONTENIDO EXTERNO DE RADIO

ESTRUCTURA PROGRAMÁTICA									
PROGRAMA		SUBPROGRAMA		PROYECTO			OBRA/ACTIVIDAD		
177-PRODUCCION, TRANSMISION Y COBERTURA DE RADIO, TELEVISIÓN Y TELECOMUNICACIONES PÚBLICAS		02-PRODUCCION Y TRANSMISION DE PROGRAMAS DE RADIO		000--			002-ASIGNAR ESPACIOS A LAS CO'RODUCCIONES Y CONTENIDOS EXTERNOS DE RADIO		
Población o Área de Enfoque Potencial	Atributo de la Población o Área de Enfoque:	Población del Estado de Oaxaca que cuenta con Tecnología de la Información y Comunicación		Hombres:	773442	Mujeres:	1014289	TOTAL:	1787731

PRESUPUESTO ANUAL							
Aprobado	Ampliación	Reducción	Modificado	EJERCIDO T1	EJERCIDO T2	EJERCIDO T3	EJERCIDO T4
18,000.00	0.00	1,901.24	16,098.76	730.00	1,500.00	1,249.00	12,619.76
TOTAL EJERCIDO AL TRIMESTRE VIGENTE							16,098.76

PRESUPUESTO TRIMESTRAL DE LA ACTIVIDAD						
Aprobado	Modificado	Comprometido	Devengado	Ejercido	% de Ejercido Vs. Modificado	
6,000.00	12,619.76	12,619.76	12,619.76	12,619.76	100.00	

DATOS DEL INDICADOR						
Nombre :	PORCENTAJE DE ESPACIOS ASIGNADOS PARA LA TRANSMISIÓN DE SERIES DE CO PRODUCCIÓN Y CONTENIDOS EXTERNOS RADIOFÓNICOS			Número de indicador :	2230	
Definición :	MIDE EL PORCENTAJE DE ESPACIOS ASIGNADOS PARA LA TRANSMISIÓN DE SERIES DE CO PRODUCCIÓN Y CONTENIDOS EXTERNOS RADIOFÓNICOS, RESPECTO A LOS PROGRAMADOS A ASIGNAR					
Método de Cálculo :	(NÚMERO DE SERIES DE CO-PRODUCCIÓN Y CONTENIDOS EXTERNOS ASIGNADOS EN EL TRIMESTRE T/ NÚMERO DE SERIES DE CO-PRODUCCIÓN Y CONTENIDOS EXTERNOS PROGRAMADOS A ASIGNAR EN EL TRIMESTRE T)*100					
Tipo	Dimensión	Frecuencia de Medición	Forma de cálculo del indicador	Tipo de Valor	Sentido Esperado	
GESTIÓN	EFICACIA	TRIMESTRAL	PORCENTAJE	FLUJO	ASCENDENTE	

MEDIOS DE VERIFICACIÓN / FUENTE INFORMACIÓN			SUPUESTO			
Reporte de actividades trimestral elaborado por la Dirección de Radio a resguardo del Departamento de Planeación de la Corporación Oaxaqueña de Radio y Televisión, ubicado en Av. Manuel Gómez Morán #116, en la planta alta, en el área de Administración y Finanzas.			LOS PRODUCTORES EXTERNOS TIENEN INTERÉS EN TRANSMITIR SUS CONTENIDOS EN LAS FRECUENCIAS RADIOFÓNICAS.			

DATOS DE LA META						
Definición de la variable Meta:	1 - NÚMERO DE ESPACIOS ASIGNADOS PARA LA TRANSMISIÓN DE SERIES DE CO PRODUCCIÓN Y CONTENIDOS EXTERNOS RADIOFÓNICOS					
Unidad de medida:	25 - NÚMERO					

LÍNEA BASE				VALOR PROGRAMADO ANUAL			
AÑO	2020	VALOR	20.00	AÑO	2023	VALOR	24.00

AVANCE TRIMESTRAL OBRA/ACTIVIDAD							
METAS	1er.TRIMESTRE	2o.TRIMESTRE	3er.TRIMESTRE	4o.TRIMESTRE	CUMPLIMIENTO DE METAS		
PROGRAMACIÓN INICIAL	6.00	6.00	6.00	6.00	T1+T2+T3+T4	24.00	
PROGRAMACIÓN ACTUALIZADA	1.00	8.00	6.00	6.00	T1+T2+T3+T4	21.00	
METAS ALCANZADAS PORCENTAJE ALCANZADO TRIMESTRAL	1.00	8.00	6.00	6.00	T1+T2+T3+T4	21.00	
	100.00	100.00	100.00	100.00	PORCENTAJE ALCANZADO ANUAL	100.00	

PORCENTAJE DE CUMPLIMIENTO ALCANZADO EN EL TRIMESTRE: 100.00 %

# INDICADORES DE RESULTADOS

## UR 521 - CORPORACIÓN OAXAQUEÑA DE RADIO Y TELEVISIÓN

### ENERO-DICIEMBRE 2023



Gobierno del Estado

#### ALINEACIÓN PED:

**ESTRATEGIA:** 01-AMPLIAR Y MANTENER LA COBERTURA DE LOS MEDIOS DE COMUNICACIÓN ELECTRÓNICOS EN LA ENTIDAD: RADIO, TELEVISIÓN, TELEFONÍA E INTERNET, MEDIANTE LA MODERNIZACIÓN DE LA INFRAESTRUCTURA Y LAS TECNOLOGÍAS DIGITALES.  
**LÍNEAS DE ACCIÓN:** 01-INCREMENTAR LA INFRAESTRUCTURA Y EL ANCHO DE BANDA PARA ALCANZAR LA COBERTURA ESTATAL EN RADIO Y TELEVISIÓN.  
**UE:** 001-CORPORACIÓN OAXAQUEÑA DE RADIO Y TELEVISIÓN

#### MATRIZ DE INDICADORES PARA RESULTADOS:

**COMPONENTE:** 699-PROGRAMA DE RADIO PRODUCIDO Y TRANSMITIDO  
**ACTIVIDAD:** 1663-REALIZAR CONTENIDO DE RADIO PROPIO

ESTRUCTURA PROGRAMATICA							
PROGRAMA		SUBPROGRAMA		PROYECTO		OBRA/ACTIVIDAD	
177-PRODUCCION, TRANSMISION Y COBERTURA DE RADIO, TELEVISIÓN Y TELECOMUNICACIONES PÚBLICAS		02-PRODUCCION Y TRANSMISION DE PROGRAMAS DE RADIO		000--		003-REALIZAR CONTENIDOS DE RADIO PROPIOS	
Población o Área de Enfoque Potencial	Atributo de la Población o Área de Enfoque:	Población del Estado de Oaxaca que cuenta con Tecnología de la Información y Comunicación		Hombres:	773442	Mujeres:	1014289
				TOTAL:			1787731

PRESUPUESTO ANUAL							
Aprobado	Ampliación	Reducción	Modificado	EJERCIDO T1	EJERCIDO T2	EJERCIDO T3	EJERCIDO T4
11,860,182.64	2,843,111.22	515.40	14,702,778.46	2,937,714.57	2,937,714.57	3,561,078.57	5,266,270.75
				TOTAL EJERCIDO AL TRIMESTRE VIGENTE		14,702,778.46	

PRESUPUESTO TRIMESTRAL DE LA ACTIVIDAD							
Aprobado	Modificado	Comprometido	Devengado	Ejercido	% de Ejercido Vs. Modificado		
2,947,714.57	5,266,270.75	5,266,270.75	5,266,270.75	5,266,270.75	100.00		

DATOS DEL INDICADOR							
Nombre : PORCENTAJE DE CONTENIDOS RADIOFÓNICOS PROPIOS DISEÑADOS				Número de indicador : 1751			
Definición : MIDE EL PORCENTAJE DE CONTENIDOS RADIOFÓNICOS PROPIOS DISEÑADOS, RESPECTO A LOS PROGRAMADOS							
Método de Cálculo : (CONTENIDOS RADIOFÓNICOS PROPIOS DISEÑADOS/CONTENIDOS RADIOFÓNICOS PROPIOS PROGRAMADOS)*100							
Tipo	Dimensión	Frecuencia de Medición	Forma de cálculo del indicador	Tipo de Valor	Sentido Esperado		
GESTIÓN	EFICACIA	TRIMESTRAL	PORCENTAJE	FLUJO	ASCENDENTE		

MEDIOS DE VERIFICACIÓN / FUENTE INFORMACIÓN				SUPUESTO			
Reporte de actividades trimestral elaborado por la Dirección de Radio a resguardo del Departamento de Planeación de la Corporación Oaxaqueña de Radio y Televisión, ubicado en Av. Manuel Gómez Morán #116, en la planta alta, en el área de Administración y Finanzas.				EXISTEN CONDICIONES CLIMATOLÓGICAS FAVORABLES.			

DATOS DE LA META							
Definición de la variable Meta: 1 - NÚMERO DE CONTENIDOS RADIOFÓNICOS PROPIOS DISEÑADOS							
Unidad de medida: 25 - NÚMERO							

LÍNEA BASE				VALOR PROGRAMADO ANUAL			
AÑO	2018	VALOR	119.00	AÑO	2023	VALOR	120.00

AVANCE TRIMESTRAL OBRA/ACTIVIDAD							
METAS	1er.TRIMESTRE	2o.TRIMESTRE	3er.TRIMESTRE	4o.TRIMESTRE	CUMPLIMIENTO DE METAS		
PROGRAMACIÓN INICIAL	40.00	30.00	30.00	20.00	T1+T2+T3+T4	120.00	
PROGRAMACIÓN ACTUALIZADA	40.00	29.00	34.00	27.00	T1+T2+T3+T4	130.00	
METAS ALCANZADAS	40.00	29.00	34.00	27.00	T1+T2+T3+T4	130.00	
PORCENTAJE ALCANZADO TRIMESTRAL	100.00	100.00	100.00	100.00	PORCENTAJE ALCANZADO ANUAL	100.00	

PORCENTAJE DE CUMPLIMIENTO ALCANZADO EN EL TRIMESTRE: 100.00 %



# INDICADORES DE RESULTADOS

## UR 521 - CORPORACIÓN OAXAQUEÑA DE RADIO Y TELEVISIÓN

### ENERO-DICIEMBRE 2023



**ALINEACIÓN PED:**

**ESTRATEGIA:** 01-AMPLIAR Y MANTENER LA COBERTURA DE LOS MEDIOS DE COMUNICACIÓN ELECTRÓNICOS EN LA ENTIDAD: RADIO, TELEVISIÓN, TELEFONÍA E INTERNET, MEDIANTE LA MODERNIZACIÓN DE LA INFRAESTRUCTURA Y LAS TECNOLOGÍAS DIGITALES.  
**LÍNEAS DE ACCIÓN:** 01-INCREMENTAR LA INFRAESTRUCTURA Y EL ANCHO DE BANDA PARA ALCANZAR LA COBERTURA ESTATAL EN RADIO Y TELEVISIÓN.  
**UE:** 001-CORPORACIÓN OAXAQUEÑA DE RADIO Y TELEVISIÓN

**MATRIZ DE INDICADORES PARA RESULTADOS:**

**COMPONENTE:** 699-PROGRAMA DE RADIO PRODUCIDO Y TRANSMITIDO  
**ACTIVIDAD:** 2320-TRANSMITIR NOTICARIO POR RADIO

ESTRUCTURA PROGRAMÁTICA							
PROGRAMA		SUBPROGRAMA		PROYECTO		OBRA/ACTIVIDAD	
177-PRODUCCION, TRANSMISION Y COBERTURA DE RADIO, TELEVISIÓN Y TELECOMUNICACIONES PÚBLICAS		02-PRODUCCION Y TRANSMISION DE PROGRAMAS DE RADIO		000--		004-TRANSMITIR NOTICARIOS POR RADIO	
Población o Área de Enfoque Potencial	Atributo de la Población o Área de Enfoque:	Población del Estado de Oaxaca que cuenta con Tecnología de la Información y Comunicación		Hombres:	773442	Mujeres:	1014289
				TOTAL:			1787731

PRESUPUESTO ANUAL								
Aprobado	Ampliación	Reducción	Modificado	EJERCIDO T1		EJERCIDO T2		
94,897.91	5,053.18	16,457.95	83,493.14	2,240.00		34,238.24		
				EJERCIDO T3		EJERCIDO T4		
				2,380.00		44,634.90		
				TOTAL EJERCIDO AL TRIMESTRE VIGENTE				83,493.14

PRESUPUESTO TRIMESTRAL DE LA ACTIVIDAD							
Aprobado		Modificado		Comprometido		Devengado	
5,600.00		44,634.90		44,634.90		44,634.90	
				Ejercido		% de Ejercido Vs. Modificado	
						100.00	

DATOS DEL INDICADOR							
Nombre :				Número de indicador :			
PORCENTAJE DE NOTICARIOS TRANSMITIDOS POR RADIO				2785			
Definición : MIDE EL PORCENTAJE DE NOTICARIOS TRANSMITIDOS POR RADIO RESPECTO A LOS PROGRAMADOS A TRANSMITIR							
Método de Cálculo : (NÚMERO DE NOTICARIOS TRANSMITIDOS POR RADIO EN EL TRIMESTRE T/ NÚMERO DE NOTICARIOS PROGRAMADOS A TRANSMITIR POR RADIO EN EL TRIMESTRE T)*100							
Tipo	Dimensión	Frecuencia de Medición	Forma de cálculo del indicador	Tipo de Valor	Sentido Esperado		
GESTIÓN	EFICACIA	TRIMESTRAL	PORCENTAJE	FLUJO	REGULAR		

MEDIOS DE VERIFICACIÓN / FUENTE INFORMACIÓN				SUPUESTO			
Reporte de actividades trimestral elaborado por la Dirección de Noticias a resguardo del Departamento de Planeación de la Corporación Oaxaqueña de Radio y Televisión, ubicado en Av. Manuel Gómez Morán #116, en la planta alta, en el área de Administración y Finanzas.				LAS SOCIEDADES CIVILES, SINDICADOS, ETC., PERMITEN EL ACCESO AL PERSONAL DE LA CORTV A LAS INSTALACIONES.			

DATOS DE LA META							
Definición de la variable Meta:				1 - NÚMERO DE NOTICARIOS TRANSMITIDOS POR RADIO			
Unidad de medida:				25 - NÚMERO			

LÍNEA BASE				VALOR PROGRAMADO ANUAL			
AÑO	2020	VALOR	833.00	AÑO	2023	VALOR	832.00

AVANCE TRIMESTRAL OBRA/ACTIVIDAD							
METAS	1er.TRIMESTRE	2o.TRIMESTRE	3er.TRIMESTRE	4o.TRIMESTRE	CUMPLIMIENTO DE METAS		
PROGRAMACIÓN INICIAL	207.00	208.00	209.00	208.00	T1+T2+T3+T4	832.00	
PROGRAMACIÓN ACTUALIZADA	10.00	159.00	158.00	156.00	T1+T2+T3+T4	483.00	
METAS ALCANZADAS	10.00	159.00	156.00	157.00	T1+T2+T3+T4	482.00	
PORCENTAJE ALCANZADO TRIMESTRAL	100.00	100.00	98.73	100.64	PORCENTAJE ALCANZADO ANUAL	99.79	

PORCENTAJE DE CUMPLIMIENTO ALCANZADO EN EL TRIMESTRE: 100.64 %

# INDICADORES DE RESULTADOS

## UR 521 - CORPORACIÓN OAXAQUEÑA DE RADIO Y TELEVISIÓN

### ENERO-DICIEMBRE 2023



**ALINEACIÓN PED:**

**ESTRATEGIA:** 01-AMPLIAR Y MANTENER LA COBERTURA DE LOS MEDIOS DE COMUNICACIÓN ELECTRÓNICOS EN LA ENTIDAD: RADIO, TELEVISIÓN, TELEFONÍA E INTERNET, MEDIANTE LA MODERNIZACIÓN DE LA INFRAESTRUCTURA Y LAS TECNOLOGÍAS DIGITALES.  
**LÍNEAS DE ACCIÓN:** 01-INCREMENTAR LA INFRAESTRUCTURA Y EL ANCHO DE BANDA PARA ALCANZAR LA COBERTURA ESTATAL EN RADIO Y TELEVISIÓN.  
**UE:** 001-CORPORACIÓN OAXAQUEÑA DE RADIO Y TELEVISIÓN

**MATRIZ DE INDICADORES PARA RESULTADOS:**

**COMPONENTE:** 866-MANTENIMIENTO DE ESTACIONES REPETIDORAS DE RADIO Y TELEVISIÓN REALIZADAS  
**ACTIVIDAD:** 1665-REALIZAR MANTENIMIENTO A LA ESTACIÓN CENTRAL

ESTRUCTURA PROGRAMÁTICA													
PROGRAMA		SUBPROGRAMA		PROYECTO			OBRA/ACTIVIDAD						
177-PRODUCCIÓN, TRANSMISIÓN Y COBERTURA DE RADIO, TELEVISIÓN Y TELECOMUNICACIONES PÚBLICAS		04-REALIZACIÓN DE MANTENIMIENTO DE LAS ESTACIONES REPETIDORAS DE RADIO Y TELEVISIÓN		004-MODERNIZACIÓN DE LA CADENA DE TRANSMISIÓN DE SATÉLITE DE LA CORPORACIÓN OAXAQUEÑA DE RADIO Y TELEVISIÓN.			001-MODERNIZACIÓN DE LA CADENA DE TRANSMISIÓN DE SATÉLITE DE LA CORPORACIÓN OAXAQUEÑA DE RADIO Y TELEVISIÓN.						
POBLACIÓN O ÁREA DE ENFOQUE POTENCIAL	ATRIBUTO DE LA POBLACIÓN O ÁREA DE ENFOQUE:	POBLACIÓN DEL ESTADO DE OAXACA QUE CUENTA CON TECNOLOGÍA DE LA INFORMACIÓN Y COMUNICACIÓN		HOMBRES:	773442	MUJERES:	1014289	TOTAL:	1787731				
PRESUPUESTO ANUAL													
Aprobado	Ampliación	Reducción	Modificado	EJERCIDO T1		EJERCIDO T2		EJERCIDO T3					
0.00	4,971,170.72	0.00	4,971,170.72	0.00		0.00		0.00					
								TOTAL EJERCIDO AL TRIMESTRE VIGENTE		4,971,170.72			
PRESUPUESTO TRIMESTRAL DE LA ACTIVIDAD													
Aprobado		Modificado		Comprometido		Devengado		Ejercido		% de Ejercido Vs. Modificado			
0.00		4,971,170.72		4,971,170.72		4,971,170.72		4,971,170.72		100.00			
DATOS DEL INDICADOR													
Nombre :	PORCENTAJE DE MANTENIMIENTOS A LA ESTACIÓN CENTRAL REALIZADO				Número de indicador :	1753							
Definición :	MIDE EL PORCENTAJE DE MANTENIMIENTOS A LA ESTACIÓN CENTRAL REALIZADO RESPECTO A LO PROGRAMADO												
Método de Cálculo :	(NÚMERO DE MANTENIMIENTOS A LA ESTACIÓN CENTRAL REALIZADOS/ NÚMERO DE MANTENIMIENTOS LA ESTACION CENTRAL PROGRAMADOS A REALIZAR)*100												
Tipo	Dimensión		Frecuencia de Medición		Forma de cálculo del indicador		Tipo de Valor		Sentido Esperado				
GESTIÓN	EFICACIA		TRIMESTRAL		PORCENTAJE		FLUJO		ASCENDENTE				
MEDIOS DE VERIFICACIÓN / FUENTE INFORMACIÓN					SUPUESTO								
Reporte de actividades trimestral de la Unidad de Operaciones a resguardo del Departamento de Planeación de la Corporación Oaxaqueña de Radio y Televisión, ubicado en Av. Manuel Gómez Morín #116, en la planta alta, en el área de Administración y Finanzas.					EXISTEN CONDICIONES CLIMATOLÓGICAS FAVORABLES.								
DATOS DE LA META													
Definición de la variable Meta:	1 - NÚMERO DE MANTENIMIENTOS A LA ESTACIÓN CENTRAL REALIZADO												
Unidad de medida:	25 - NÚMERO												
LÍNEA BASE					VALOR PROGRAMADO ANUAL								
AÑO	2020		VALOR		4.00		AÑO	2023		VALOR		1.00	
AVANCE TRIMESTRAL OBRA/ACTIVIDAD													
METAS	1er.TRIMESTRE		2o.TRIMESTRE		3er.TRIMESTRE		4o.TRIMESTRE		CUMPLIMIENTO DE METAS				
PROGRAMACIÓN INICIAL	0.00		0.00		0.00		1.00		T1+T2+T3+T4		1.00		
PROGRAMACIÓN ACTUALIZADA	0.00		0.00		0.00		1.00		T1+T2+T3+T4		1.00		
METAS ALCANZADAS PORCENTAJE ALCANZADO TRIMESTRAL	0.00		0.00		0.00		1.00		T1+T2+T3+T4		1.00		
	0.00		0.00		0.00		100.00		PORCENTAJE ALCANZADO ANUAL		100.00		

PORCENTAJE DE CUMPLIMIENTO ALCANZADO EN EL TRIMESTRE: 100.00 %

# INDICADORES DE RESULTADOS

## UR 521 - CORPORACIÓN OAXAQUEÑA DE RADIO Y TELEVISIÓN

### ENERO-DICIEMBRE 2023



Gobierno del Estado

UE: 001-CORPORACIÓN OAXAQUEÑA DE RADIO Y TELEVISIÓN

ESTRUCTURA PROGRAMATICA										
PROGRAMA		SUBPROGRAMA		PROYECTO			OBRA/ACTIVIDAD			
177-PRODUCCIÓN, TRANSMISIÓN Y COBERTURA DE RADIO, TELEVISIÓN Y TELECOMUNICACIONES PÚBLICAS		04-REALIZACIÓN DE MANTENIMIENTO DE LAS ESTACIONES REPETIDORAS DE RADIO Y TELEVISIÓN		000-- -			001-REALIZAR MANTENIMIENTO A LA ESTACIÓN CENTRAL			
POBLACIÓN O ÁREA DE ENFOQUE POTENCIAL	ATRIBUTO DE LA POBLACIÓN O ÁREA DE ENFOQUE:	POBLACIÓN DEL ESTADO DE OAXACA QUE CUENTA CON TECNOLOGÍA DE LA INFORMACIÓN Y COMUNICACIÓN		HOMBRES:	773442	MUJERES:	1014289	TOTAL:	1787731	
PRESUPUESTO ANUAL										
Aprobado	Ampliación	Reducción	Modificado	EJERCIDO T1		EJERCIDO T2		EJERCIDO T3		
7,143,684.75	661,103.39	1,452,350.14	6,352,438.00	1,597,831.33		1,711,600.76		979,765.75		
								TOTAL EJERCIDO AL TRIMESTRE VIGENTE		6,352,438.00
PRESUPUESTO TRIMESTRAL DE LA ACTIVIDAD										
Aprobado		Modificado		Comprometido		Devengado		Ejercido		
1,769,569.68		2,063,240.16		2,063,240.16		2,063,240.16		2,063,240.16		
								% de Ejercido Vs. Modificado		100.00
DATOS DEL INDICADOR										
Nombre :				PORCENTAJE DE MANTENIMIENTOS A LA ESTACIÓN CENTRAL REALIZADO			Número de indicador :		1753	
Definición :				MIDE EL PORCENTAJE DE MANTENIMIENTOS A LA ESTACIÓN CENTRAL REALIZADO RESPECTO A LO PROGRAMADO						
Método de Cálculo :				(NÚMERO DE MANTENIMIENTOS A LA ESTACIÓN CENTRAL REALIZADOS/ NÚMERO DE MANTENIMIENTOS LA ESTACION CENTRAL PROGRAMADOS A REALIZAR)*100						
Tipo		Dimensión		Frecuencia de Medición		Forma de cálculo del indicador		Tipo de Valor		
GESTIÓN		EFICACIA		TRIMESTRAL		PORCENTAJE		FLUJO		
								Sentido Esperado		
								ASCENDENTE		
MEDIOS DE VERIFICACIÓN / FUENTE INFORMACIÓN					SUPUESTO					
Reporte de actividades trimestral de la Unidad de Operaciones a resguardo del Departamento de Planeación de la Corporación Oaxaqueña de Radio y Televisión, ubicado en Av. Manuel Gómez Morín #116, en la planta alta, en el área de Administración y Finanzas.					EXISTEN CONDICIONES CLIMATOLÓGICAS FAVORABLES.					
DATOS DE LA META										
Definición de la variable Meta:		1 - NÚMERO DE MANTENIMIENTOS A LA ESTACIÓN CENTRAL REALIZADO								
Unidad de medida:		25 - NÚMERO								
LÍNEA BASE					VALOR PROGRAMADO ANUAL					
AÑO	2020		VALOR	4.00	AÑO	2023		VALOR	4.00	
AVANCE TRIMESTRAL OBRA/ACTIVIDAD										
METAS	1er.TRIMESTRE		2o.TRIMESTRE		3er.TRIMESTRE		4o.TRIMESTRE		CUMPLIMIENTO DE METAS	
PROGRAMACIÓN INICIAL	1.00		1.00		1.00		1.00		T1+T2+T3+T4 4.00	
PROGRAMACIÓN ACTUALIZADA	1.00		1.00		1.00		1.00		T1+T2+T3+T4 4.00	
METAS ALCANZADAS	1.00		1.00		1.00		1.00		T1+T2+T3+T4 4.00	
PORCENTAJE ALCANZADO TRIMESTRAL	100.00		100.00		100.00		100.00		PORCENTAJE ALCANZADO ANUAL 100.00	

PORCENTAJE DE CUMPLIMIENTO ALCANZADO EN EL TRIMESTRE: 100.00 %

# INDICADORES DE RESULTADOS

## UR 521 - CORPORACIÓN OAXAQUEÑA DE RADIO Y TELEVISIÓN

### ENERO-DICIEMBRE 2023



Gobierno del Estado

**ALINEACIÓN PED:**

**ESTRATEGIA:** 01-AMPLIAR Y MANTENER LA COBERTURA DE LOS MEDIOS DE COMUNICACIÓN ELECTRÓNICOS EN LA ENTIDAD: RADIO, TELEVISIÓN, TELEFONÍA E INTERNET, MEDIANTE LA MODERNIZACIÓN DE LA INFRAESTRUCTURA Y LAS TECNOLOGÍAS DIGITALES.

**LÍNEAS DE ACCIÓN:** 01-INCREMENTAR LA INFRAESTRUCTURA Y EL ANCHO DE BANDA PARA ALCANZAR LA COBERTURA ESTATAL EN RADIO Y TELEVISIÓN.

**UE:** 001-CORPORACIÓN OAXAQUEÑA DE RADIO Y TELEVISIÓN

**MATRIZ DE INDICADORES PARA RESULTADOS:**

**COMPONENTE:** 866-MANTENIMIENTO DE ESTACIONES REPETIDORAS DE RADIO Y TELEVISIÓN REALIZADAS

**ACTIVIDAD:** 285-REALIZAR MANTENIMIENTO A LA RED DE TRANSMISIÓN DE LAS ESTACIONES REPETIDORAS DE RADIO

ESTRUCTURA PROGRAMATICA							
PROGRAMA		SUBPROGRAMA		PROYECTO		OBRA/ACTIVIDAD	
177-PRODUCCIÓN, TRANSMISIÓN Y COBERTURA DE RADIO, TELEVISIÓN Y TELECOMUNICACIONES PÚBLICAS		04-REALIZACIÓN DE MANTENIMIENTO DE LAS ESTACIONES REPETIDORAS DE RADIO Y TELEVISIÓN		003-REINSTALACIÓN DE LA ESTACIÓN REPETIDORA DE LA CORPORACIÓN OAXAQUEÑA DE RADIO Y TELEVISIÓN EN PLUMA HIDALGO.		001-REINSTALACIÓN DE LA ESTACIÓN REPETIDORA DE LA CORPORACIÓN OAXAQUEÑA DE RADIO Y TELEVISIÓN EN PLUMA HIDALGO.	
POBLACIÓN O ÁREA DE ENFOQUE POTENCIAL	ATRIBUTO DE LA POBLACIÓN O ÁREA DE ENFOQUE:	POBLACIÓN DEL ESTADO DE OAXACA QUE CUENTA CON TECNOLOGÍA DE LA INFORMACIÓN Y COMUNICACIÓN		HOMBRES:	773442	MUJERES:	1014289
				TOTAL:			1787731

PRESUPUESTO ANUAL							
Aprobado	Ampliación	Reducción	Modificado	EJERCIDO T1	EJERCIDO T2	EJERCIDO T3	EJERCIDO T4
0.00	6,061,701.80	0.00	6,061,701.80	0.00	0.00	0.00	6,061,701.80
TOTAL EJERCIDO AL TRIMESTRE VIGENTE							6,061,701.80

PRESUPUESTO TRIMESTRAL DE LA ACTIVIDAD							
Aprobado	Modificado	Comprometido	Devengado	Ejercido	% de Ejercido Vs. Modificado		
0.00	6,061,701.80	6,061,701.80	6,061,701.80	6,061,701.80	100.00		

DATOS DEL INDICADOR							
Nombre :	PORCENTAJE DE MANTENIMIENTOS A LAS ESTACIONES DE RADIO REALIZADO			Número de indicador :	285		
Definición :	MIDE EL PORCENTAJE DE MANTENIMIENTOS A LAS ESTACIONES DE RADIO REALIZADO, RESPECTO A LO PROGRAMADO						
Método de Cálculo :	(NÚMERO DE MANTENIMIENTOS REALIZADOS A LAS ESTACIONES DE RADIO /NÚMERO DE MANTENIMIENTOS PROGRAMADOS A REALIZAR A LAS ESTACIONES DE RADIO )*100						
Tipo	Dimensión	Frecuencia de Medición	Forma de cálculo del indicador	Tipo de Valor	Sentido Esperado		
GESTIÓN	EFICACIA	TRIMESTRAL	PORCENTAJE	FLUJO	ASCENDENTE		

MEDIOS DE VERIFICACIÓN / FUENTE INFORMACIÓN				SUPUESTO			
Reporte de actividades trimestral de la Unidad de Operaciones a resguardo del Departamento de Planeación de la Corporación Oaxaqueña de Radio y Televisión, ubicado en Av. Manuel Gómez Morín #116, en la planta alta, en el área de Administración y Finanzas.				EXISTEN CONDICIONES CLIMATOLÓGICAS FAVORABLES.			

DATOS DE LA META							
Definición de la variable Meta:	1 - NÚMERO DE MANTENIMIENTOS A LAS ESTACIONES DE RADIO REALIZADO						
Unidad de medida:	25 - NÚMERO						

LÍNEA BASE				VALOR PROGRAMADO ANUAL			
AÑO	2020	VALOR	66.00	AÑO	2023	VALOR	1.00

AVANCE TRIMESTRAL OBRA/ACTIVIDAD							
METAS	1er.TRIMESTRE	2o.TRIMESTRE	3er.TRIMESTRE	4o.TRIMESTRE	CUMPLIMIENTO DE METAS		
PROGRAMACIÓN INICIAL	0.00	0.00	0.00	1.00	T1+T2+T3+T4	1.00	
PROGRAMACIÓN ACTUALIZADA	0.00	0.00	0.00	1.00	T1+T2+T3+T4	1.00	
METAS ALCANZADAS	0.00	0.00	0.00	1.00	T1+T2+T3+T4	1.00	
PORCENTAJE ALCANZADO TRIMESTRAL	0.00	0.00	0.00	100.00	PORCENTAJE ALCANZADO ANUAL	100.00	

PORCENTAJE DE CUMPLIMIENTO ALCANZADO EN EL TRIMESTRE: 100.00 %

# INDICADORES DE RESULTADOS

## UR 521 - CORPORACIÓN OAXAQUEÑA DE RADIO Y TELEVISIÓN

### ENERO-DICIEMBRE 2023



UE: 001-CORPORACIÓN OAXAQUEÑA DE RADIO Y TELEVISIÓN

ESTRUCTURA PROGRAMATICA										
PROGRAMA		SUBPROGRAMA		PROYECTO			OBRA/ACTIVIDAD			
177-PRODUCCIÓN, TRANSMISIÓN Y COBERTURA DE RADIO, TELEVISIÓN Y TELECOMUNICACIONES PÚBLICAS		04-REALIZACIÓN DE MANTENIMIENTO DE LAS ESTACIONES REPETIDORAS DE RADIO Y TELEVISIÓN		000-- -			002-REALIZAR MANTENIMIENTO A LA RED DE TRANSMISIÓN DE LAS ESTACIONES DE RADIO			
POBLACIÓN O ÁREA DE ENFOQUE POTENCIAL	ATRIBUTO DE LA POBLACIÓN O ÁREA DE ENFOQUE:	POBLACIÓN DEL ESTADO DE OAXACA QUE CUENTA CON TECNOLOGÍA DE LA INFORMACIÓN Y COMUNICACIÓN		HOMBRES:	773442	MUJERES:	1014289	TOTAL:	1787731	
PRESUPUESTO ANUAL										
Aprobado	Ampliación	Reducción	Modificado	EJERCIDO T1		EJERCIDO T2		EJERCIDO T3		
350,133.49	67,555.80	179,489.89	238,199.40	58,206.20		72,053.16		48,780.90		
								TOTAL EJERCIDO AL TRIMESTRE VIGENTE		238,199.40
PRESUPUESTO TRIMESTRAL DE LA ACTIVIDAD										
Aprobado		Modificado		Comprometido		Devengado		Ejercido		
45,650.00		59,159.14		59,159.14		59,159.14		59,159.14		
%										100.00
DATOS DEL INDICADOR										
Nombre :	PORCENTAJE DE MANTENIMIENTOS A LAS ESTACIONES DE RADIO REALIZADO				Número de indicador :	285				
Definición :	MIDE EL PORCENTAJE DE MANTENIMIENTOS A LAS ESTACIONES DE RADIO REALIZADO, RESPECTO A LO PROGRAMADO									
Método de Cálculo :	(NÚMERO DE MANTENIMIENTOS REALIZADOS A LAS ESTACIONES DE RADIO /NÚMERO DE MANTENIMIENTOS PROGRAMADOS A REALIZAR A LAS ESTACIONES DE RADIO )*100									
Tipo	Dimensión		Frecuencia de Medición		Forma de cálculo del indicador		Tipo de Valor		Sentido Esperado	
GESTIÓN	EFICACIA		TRIMESTRAL		PORCENTAJE		FLUJO		ASCENDENTE	
MEDIOS DE VERIFICACIÓN / FUENTE INFORMACIÓN					SUPUESTO					
Reporte de actividades trimestral de la Unidad de Operaciones a resguardo del Departamento de Planeación de la Corporación Oaxaqueña de Radio y Televisión, ubicado en Av. Manuel Gómez Morín #116, en la planta alta, en el área de Administración y Finanzas.					EXISTEN CONDICIONES CLIMATOLÓGICAS FAVORABLES.					
DATOS DE LA META										
Definición de la variable Meta:	1 - NÚMERO DE MANTENIMIENTOS A LAS ESTACIONES DE RADIO REALIZADO									
Unidad de medida:	25 - NÚMERO									
LÍNEA BASE					VALOR PROGRAMADO ANUAL					
AÑO	2020		VALOR	66.00		AÑO	2023		VALOR	66.00
AVANCE TRIMESTRAL OBRA/ACTIVIDAD										
METAS	1er.TRIMESTRE		2o.TRIMESTRE		3er.TRIMESTRE		4o.TRIMESTRE		CUMPLIMIENTO DE METAS	
PROGRAMACIÓN INICIAL	16.00		17.00		17.00		16.00		T1+T2+T3+T4 66.00	
PROGRAMACIÓN ACTUALIZADA	3.00		17.00		17.00		16.00		T1+T2+T3+T4 53.00	
METAS ALCANZADAS	3.00		17.00		17.00		16.00		T1+T2+T3+T4 53.00	
PORCENTAJE ALCANZADO TRIMESTRAL	100.00		100.00		100.00		100.00		PORCENTAJE ALCANZADO ANUAL 100.00	

PORCENTAJE DE CUMPLIMIENTO ALCANZADO EN EL TRIMESTRE: 100.00 %

# INDICADORES DE RESULTADOS

## UR 521 - CORPORACIÓN OAXAQUEÑA DE RADIO Y TELEVISIÓN

### ENERO-DICIEMBRE 2023



Gobierno del Estado

#### ALINEACIÓN PED:

**ESTRATEGIA:** 01-AMPLIAR Y MANTENER LA COBERTURA DE LOS MEDIOS DE COMUNICACIÓN ELECTRÓNICOS EN LA ENTIDAD: RADIO, TELEVISIÓN, TELEFONÍA E INTERNET, MEDIANTE LA MODERNIZACIÓN DE LA INFRAESTRUCTURA Y LAS TECNOLOGÍAS DIGITALES.  
**LÍNEAS DE ACCIÓN:** 01-INCREMENTAR LA INFRAESTRUCTURA Y EL ANCHO DE BANDA PARA ALCANZAR LA COBERTURA ESTATAL EN RADIO Y TELEVISIÓN.  
**UE:** 001-CORPORACIÓN OAXAQUEÑA DE RADIO Y TELEVISIÓN

#### MATRIZ DE INDICADORES PARA RESULTADOS:

**COMPONENTE:** 866-MANTENIMIENTO DE ESTACIONES REPETIDORAS DE RADIO Y TELEVISIÓN REALIZADAS  
**ACTIVIDAD:** 283-REALIZAR MANTENIMIENTO A LA RED DE TRANSMISIÓN DE LAS ESTACIONES DE TELEVISIÓN

ESTRUCTURA PROGRAMÁTICA							
PROGRAMA		SUBPROGRAMA		PROYECTO		OBRA/ACTIVIDAD	
177-PRODUCCION, TRANSMISION Y COBERTURA DE RADIO, TELEVISIÓN Y TELECOMUNICACIONES PÚBLICAS		04-REALIZACIÓN DE MANTENIMIENTO DE LAS ESTACIONES REPETIDORAS DE RADIO Y TELEVISIÓN		000--		003-REALIZAR MANTENIMIENTO A LA RED DE TRANSMISIÓN DE LAS ESTACIONES DE TELEVISIÓN	
Población o Área de Enfoque Potencial	Atributo de la Población o Área de Enfoque:	Población del Estado de Oaxaca que cuenta con Tecnología de la Información y Comunicación		Hombres:	773442	Mujeres:	1014289
				TOTAL:		1787731	

PRESUPUESTO ANUAL							
Aprobado	Ampliación	Reducción	Modificado	EJERCIDO T1	EJERCIDO T2	EJERCIDO T3	EJERCIDO T4
228,131.30	16,300.00	129,495.71	114,935.59	8,760.00	17,932.00	30,824.00	57,419.59
TOTAL EJERCIDO AL TRIMESTRE VIGENTE						114,935.59	

PRESUPUESTO TRIMESTRAL DE LA ACTIVIDAD							
Aprobado	Modificado	Comprometido	Devengado	Ejercido	% de Ejercido Vs. Modificado		
33,160.00	57,419.59	57,419.59	57,419.59	57,419.59	100.00		

DATOS DEL INDICADOR							
Nombre : PORCENTAJE DE MANTENIMIENTOS A LAS ESTACIONES DE TELEVISIÓN REALIZADO				Número de indicador : 283			
Definición : MIDE EL PORCENTAJE DE MANTENIMIENTOS A LAS ESTACIONES DE TELEVISIÓN REALIZADO, RESPECTO A LO PROGRAMADO							
Método de Cálculo : (NÚMERO DE MANTENIMIENTOS REALIZADOS/NÚMERO DE MANTENIMIENTOS PROGRAMADOS)*100							
Tipo	Dimensión	Frecuencia de Medición	Forma de cálculo del indicador	Tipo de Valor	Sentido Esperado		
GESTIÓN	EFICACIA	TRIMESTRAL	PORCENTAJE	FLUJO	ASCENDENTE		

MEDIOS DE VERIFICACIÓN / FUENTE INFORMACIÓN				SUPUESTO			
Reporte de actividades trimestral de la Unidad de Operaciones a resguardo del Departamento de Planeación de la Corporación Oaxaqueña de Radio y Televisión, ubicado en Av. Manuel Gómez Morín #116, en la planta alta, en el área de Administración y Finanzas.				EXISTEN CONDICIONES CLIMATOLÓGICAS FAVORABLES.			

DATOS DE LA META							
Definición de la variable Meta: 1 - NÚMERO DE MANTENIMIENTOS A LAS ESTACIONES DE TELEVISIÓN REALIZADO				Unidad de medida: 25 - NÚMERO			

LÍNEA BASE				VALOR PROGRAMADO ANUAL			
AÑO	2020	VALOR	32.00	AÑO	2023	VALOR	32.00

AVANCE TRIMESTRAL OBRA/ACTIVIDAD							
METAS	1er.TRIMESTRE	2o.TRIMESTRE	3er.TRIMESTRE	4o.TRIMESTRE	CUMPLIMIENTO DE METAS		
PROGRAMACIÓN INICIAL	8.00	8.00	8.00	8.00	T1+T2+T3+T4	32.00	
PROGRAMACIÓN ACTUALIZADA	1.00	8.00	8.00	8.00	T1+T2+T3+T4	25.00	
METAS ALCANZADAS	1.00	8.00	8.00	8.00	T1+T2+T3+T4	25.00	
PORCENTAJE ALCANZADO TRIMESTRAL	100.00	100.00	100.00	100.00	PORCENTAJE ALCANZADO ANUAL	100.00	

PORCENTAJE DE CUMPLIMIENTO ALCANZADO EN EL TRIMESTRE: 100.00 %



GOBIERNO DEL ESTADO  
DE OAXACA



## PROGRAMAS Y PROYECTOS DE INVERSION

Durante el ejercicio fiscal de enero-diciembre de 2023 se realizaron los siguientes proyectos de Inversión:

PROYECTO	IMPORTE
Reinstalación de la antena repetidora ubicada en Pluma Hidalgo, Oaxaca.	\$6´061,702
Producción-transmisión en vivo de conferencias matutinas del Gobierno del Estado de Oaxaca.	7´755,947
Modernización de la cadena de transmisión de satélite.	4´971,171
<b>TOTAL</b>	<b>\$18´788,820</b>



GOBIERNO DEL ESTADO  
DE OAXACA



## RELACION DE BIENES INMUEBLES QUE COMPONEN EL PATRIMONIO

**DEL 01 DE ENERO AL 31 DE DICIEMBRE DE 2023.**

( Pesos)

CUENTA	DESCRIPCIÓN DEL BIEN	Saldo Final
<b>12310</b>	TERRENOS	
<b>12330</b>	EDIFICIOS NO RESIDENCIALES	86,152,936
<b>12351</b>	EDIFICACIÓN HABITACIONAL EN PROCESO	
<b>12352</b>	EDIFICACIÓN NO HABITACIONAL EN PROCESO	
<b>12353</b>	CONSTRUCCIÓN DE OBRAS PARA EL ABASTECIMIENTO DE AGUA, PETRÓLEO, GAS, ELECTRICIDAD Y TELECOMUNICACION	
<b>12354</b>	DIVISIÓN DE TERRENOS Y CONSTRUCCIÓN DE OBRAS DE URBANIZACIÓN EN PROCESO	
<b>12355</b>	CONSTRUCCIÓN DE VÍAS DE COMUNICACIÓN EN PROCESO	
<b>12356</b>	OTRAS CONSTRUCCIONES DE INGENIERÍA CIVIL U OBRA PESADA EN PROCESO	
<b>12357</b>	INSTALACIONES Y EQUIPAMIENTO EN CONSTRUCCIONES EN PROCESO	
<b>12359</b>	TRABAJOS DE ACABADOS EN EDIFICACIONES Y OTROS TRABAJOS ESPECIALIZADOS EN PROCESO	
<b>12361</b>	EDIFICACIÓN HABITACIONAL EN PROCESO	
<b>12362</b>	EDIFICACIÓN NO HABITACIONAL EN PROCESO	
<b>12363</b>	CONSTRUCCIÓN DE OBRAS PARA EL ABASTECIMIENTO DE AGUA, PETRÓLEO, GAS, ELECTRICIDAD Y TELECOMUNICACION	
<b>12364</b>	DIVISIÓN DE TERRENOS Y CONSTRUCCIÓN DE OBRAS DE URBANIZACIÓN	
<b>12365</b>	CONSTRUCCIÓN DE VÍAS DE COMUNICACIÓN EN PROCESO	
<b>12366</b>	OTRAS CONSTRUCCIONES DE INGENIERÍA CIVIL U OBRA PESADA EN PROCESO	
<b>12367</b>	INSTALACIONES Y EQUIPAMIENTO EN CONSTRUCCIONES EN PROCESO	
<b>12369</b>	TRABAJOS DE ACABADOS EN EDIFICACIONES Y OTROS TRABAJOS ESPECIALIZADOS EN PROCESO	
<b>12390</b>	OTROS BIENES INMUEBLES	
	<b>SUMA TOTAL:</b>	<b>86,152,936</b>





GOBIERNO DEL ESTADO  
DE OAXACA



**RELACION DE BIENES MUEBLES QUE COMPONEN EL PATRIMONIO  
DEL 01 DE ENERO AL 31 DE DICIEMBRE DE 2023.  
( Pesos)**

CUENTA	DESCRIPCIÓN DEL BIEN	Saldo Final
12411	MUEBLES DE OFICINA Y ESTANTERÍA	5´518,743
12412	MUEBLES, EXCEPTO DE OFICINA Y ESTANTERÍA	
12413	EQUIPO DE CÓMPUTO Y DE TECNOLOGÍAS DE LA INFORMACIÓN	18´963,106
12419	OTROS MOBILIARIOS Y EQUIPOS DE ADMINISTRACIÓN	95,531
12421	EQUIPOS Y APARATOS AUDIOVISUALES	27´197,243
12422	APARATOS DEPORTIVOS	
12423	CÁMARAS FOTOGRÁFICAS Y DE VIDEO	
12429	OTRO MOBILIARIO Y EQUIPO EDUCACIONAL Y RECREATIVO	
12431	EQUIPO MÉDICO Y DE LABORATORIO	
12432	INSTRUMENTAL MÉDICO Y DE LABORATORIO	
12441	VEHICULOS Y EQUIPO TERRESTRE	14´265,429
12443	EQUIPO AEROESPACIAL	
12445	EMBARCACIONES	
12449	OTROS EQUIPOS DE TRANSPORTE	
12450	EQUIPO DE DEFENSA Y SEGURIDAD	
12461	MAQUINARIA Y EQUIPO AGROPECUARIO	
12462	MAQUINARIA Y EQUIPO INDUSTRIAL	
12463	MAQUINARIA Y EQUIPO DE CONSTRUCCIÓN	
12464	SISTEMAS DE AIRE ACONDICIONADO, CALEFACCIÓN Y DE REFRIGERACIÓN INDUSTRIAL Y COMERCIAL	159,903
12465	EQUIPO DE COMUNICACIÓN Y TELECOMUNICACIÓN	135´209,015
12466	EQUIPOS DE GENERACIÓN ELÉCTRICA, APARATOS Y ACCESORIOS ELÉCTRICOS	613,063
12467	HERRAMIENTAS Y MÁQUINAS-HERRAMIENTA	3´485,836
12469	OTROS EQUIPOS	5´227,085
12471	BIENES ARTISTICOS, CULTURALES Y CIENTIFICOS	
12483	AVES	
12484	OVINOS Y CAPRINOS	
12486	EQUINOS	
12487	ESPECIES MENORES Y DE ZOOLOGICO	
12488	ÁRBOLES Y PLANTAS	
12489	OTROS ACTIVOS BIOLÓGICOS	
	<b>SUMA TOTAL:</b>	<b>\$210´734,954</b>



GOBIERNO DEL ESTADO  
DE OAXACA



## RELACION DE CUENTAS BANCARIAS PRODUCTIVAS ESPECIFICAS DEL 01 DE ENERO AL 31 DE DICIEMBRE DE 2023.

FONDO, PROGRAMA O CONVENIO	DATOS DE LA CUENTA BANCARIA		
	INSTITUCION BANCARIA	NUMERO DE CUENTA	FECHA DE APERTURA

**NO APLICA**



GOBIERNO DEL ESTADO  
DE OAXACA



## RELACION DE ESQUEMAS BURSATILES Y COBERTURAS FINANCIERAS

DEL 01 DE ENERO AL 31 DE DICIEMBRE DE 2023.

**NO APLICA**



GOBIERNO DEL ESTADO  
DE OAXACA



## MONTOS PAGADOS POR AYUDAS SOCIALES

**DEL 1º DE ENERO AL 31 DE DICIEMBRE DE 2023.**

Concepto	Ayuda	Subsidio	Sector (económico o social)	Beneficiario	CURP	RFC	Monto Pagado
DONATIVO	NO	NO	SOCIAL	ASOCIACION OAXAQUEÑA DE TELEVISION,A.C	N.A.	AOT940719CJ6	32´956,973
DONATIVO	NO	NO	SOCIAL	ASOCIACION RADIOFONICA OAXAQUEÑA ,A.C.	N.A.	ARO9407194B8	15´266,589

TOTAL

**\$48´223,562**

**CORPORACION OAXAQUEÑA DE RADIO Y TELEVISIÓN**  
**Estado de Situación Financiera Detallado - LDF**  
**Al 31 de diciembre de 2022 y al 31 de diciembre de 2023**  
**(PESOS)**

Concepto	31 de diciembre 2023	31 de diciembre 2022	Concepto	31 de diciembre 2023	31 de diciembre 2022
<b>ACTIVO</b>			<b>PASIVO</b>		
<b>Activo Circulante</b>			<b>Pasivo Circulante</b>		
Efectivo y Equivalentes	7,290,345	142,383	Cuentas por Pagar a Corto Plazo	7,329,773	195,423
Efectivo			Servicios Personales por Pagar a Corto Plazo		
6344			Proveedores por Pagar a Corto Plazo	7,031,862	
Bancos/Dependencias y Otros	7,290,345	142,383	Contratistas por Obras Públicas por Pagar a Corto Plazo		
Inversiones Temporales (Hasta 3 meses)			Participaciones y Aportaciones por Pagar a Corto Plazo		
Fondos con Afectación Específica			Transferencias Otorgadas por Pagar a Corto Plazo	103,539	61,825
Depósitos de Fondos de Terceros en Garantía y/o Administración			Intereses, Comisiones y Otros Gastos de la Deuda Pública por Pagar a Corto Plazo		
Otros Efectivos y Equivalentes			Retenciones y Contribuciones por Pagar a Corto Plazo	194,372	133,598
Derechos a Recibir Efectivo o Equivalentes	150,701	164,968	Devoluciones de la Ley de Ingresos por Pagar a Corto Plazo		
Inversiones Financieras de Corto Plazo			Otras Cuentas por Pagar a Corto Plazo	0	
Cuentas por Cobrar a Corto Plazo			Documentos por Pagar a Corto Plazo	0	0
Deudores Diversos por Cobrar a Corto Plazo	150,701	164,968	Documentos Comerciales por Pagar a Corto Plazo		
Ingresos por Recuperar a Corto Plazo			Documentos con Contratistas por Obras Públicas por Pagar a Corto Plazo		
Deudores por Anticipos de la Tesorería a Corto Plazo			Otros Documentos por Pagar a Corto Plazo		
Préstamos Otorgados a Corto Plazo			Porción a Corto Plazo de la Deuda Pública a Largo Plazo	0	0
Otros Derechos a Recibir Efectivo o Equivalentes a Corto Plazo			Porción a Corto Plazo de la Deuda Pública		
Derechos a Recibir Bienes o Servicios	0	0	Porción a Corto Plazo de Arrendamiento Financiero		
Anticipo a Proveedores por Adquisición de Bienes y Prestación de Servicios a Corto Plazo			Títulos y Valores a Corto Plazo		
Anticipo a Proveedores por Adquisición de Bienes Inmuebles y Muebles a Corto Plazo			Pasivos Diferidos a Corto Plazo	0	0
Anticipo a Proveedores por Adquisición de Bienes Intangibles a Corto Plazo			Ingresos Cobrados por Adelantado a Corto Plazo		
Anticipo a Contratistas por Obras Públicas a Corto Plazo			Intereses Cobrados por Adelantado a Corto Plazo		
Otros Derechos a Recibir Bienes o Servicios a Corto Plazo			Otros Pasivos Diferidos a Corto Plazo		
Inventarios	0	0	Fondos y Bienes de Terceros en Garantía y/o Administración a Corto Plazo	0	0
Inventario de Mercancías para Venta			Fondos en Garantía a Corto Plazo		
Inventario de Mercancías Terminadas			Fondos en Administración a Corto Plazo		
Inventario de Mercancías en Proceso de Elaboración			Fondos Contingentes a Corto Plazo		
Inventario de Materias Primas, Materiales y Suministros para Producción			Fondos de Fideicomisos, Mandatos y Contratos Análogos a Corto Plazo		
Bienes en Tránsito			Otros Fondos de Terceros en Garantía y/o Administración a Corto Plazo		
Almacenes			Valores y Bienes en Garantía a Corto Plazo		
Estimación por Pérdida o Deterioro de Activos Circulantes	0	0	Provisiones a Corto Plazo	0	0
Estimaciones para Cuentas Incobrables por Derechos a Recibir Efectivo o Equivalentes			Provisión para Demandas y Juicios a Corto Plazo		
Estimación por Deterioro de Inventarios			Provisión para Contingencias a Corto Plazo		
Otros Activos Circulantes	0	0	Otras Provisiones a Corto Plazo		
Valores en Garantía			Otros Pasivos a Corto Plazo	0	0
Bienes en Garantía (excluye depósitos de fondos)			Ingresos por Clasificar		
Bienes Derivados de Embargos, Decomisos, Aseguramientos y Dación en Pago			Recaudación por Participar		
Adquisición con Fondos de Terceros			Otros Pasivos Circulantes		
<b>Total de Activos Circulantes</b>	<b>7,441,046</b>	<b>307,351</b>	<b>Total de Pasivos Circulantes</b>	<b>7,329,773</b>	<b>195,423</b>
<b>Activo No Circulante</b>			<b>Pasivo No Circulante</b>		
Inversiones Financieras a Largo Plazo			Cuentas por Pagar a Largo Plazo		
Derechos a Recibir Efectivo o Equivalentes a Largo Plazo			Documentos por Pagar a Largo Plazo		
Bienes Inmuebles, Infraestructura y Construcciones en Proceso	86,152,936	86,152,936	Deuda Pública a Largo Plazo		
Bienes Muebles	210,734,954	192,276,300	Pasivos Diferidos a Largo Plazo		
Activos Intangibles	2,013,082	8,992,815	Fondos y Bienes de Terceros en Garantía y/o en Administración a Largo Plazo		
Depreciación, Deterioro y Amortización Acumulada de Bienes	-128,398,637	-121,791,923	Provisiones a Largo Plazo		
Activos Diferidos			<b>Total de Pasivos No Circulantes</b>	<b>0</b>	<b>0</b>
Estimación por Pérdida o Deterioro de Activos no Circulantes			<b>Total del Pasivo</b>	<b>7,329,773</b>	<b>195,423</b>
Otros Activos no Circulantes					
<b>Total de Activos No Circulantes</b>	<b>170,502,335</b>	<b>165,630,128</b>	<b>HACIENDA PÚBLICA/PATRIMONIO</b>		

**CORPORACION OAXAQUEÑA DE RADIO Y TELEVISIÓN**  
**Estado de Situación Financiera Detallado - LDF**  
**Al 31 de diciembre de 2022 y al 31 de diciembre de 2023**  
**(PESOS)**

Concepto	31 de diciembre 2023	31 de diciembre 2022	Concepto	31 de diciembre 2023	31 de diciembre 2022
<b>Total del Activo</b>	<b>177,943,381</b>	<b>165,937,479</b>			
			<b>Hacienda Pública/Patrimonio Contribuido</b>	193,153	193,153
			Aportaciones		
			Donaciones de Capital	193,153	193,153
			Actualización de la Hacienda Pública/Patrimonio	0	
			<b>Hacienda Pública/Patrimonio Generado</b>	170,420,455	165,548,903
			Resultados del Ejercicio (Ahorro/ Desahorro)	2,068,919	-11,787,467
			Resultados de Ejercicios Anteriores	168,203,441	177,188,275
			Revalúos		
			Reservas		
			Rectificaciones de Resultados de Ejercicios Anteriores	148,095	148,095
			<b>Exceso o Insuficiencia en la Actualización de la Hacienda Pública/Patrimonio</b>	0	0
			Resultado por Posición Monetaria		
			Resultado por Tenencia de Activos no Monetarios		
			<b>Total Hacienda Pública/Patrimonio</b>	<b>170,613,608</b>	<b>165,742,056</b>
			<b>Total del Pasivo y Hacienda Pública/Patrimonio</b>	<b>177,943,381</b>	<b>165,937,479</b>

CORPORACION OAXAQUEÑA DE RADIO Y TELEVISIÓN			
Balance Presupuestario - LDF			
Del 01 de enero al 31 de diciembre de 2023			
(PESOS)			
Concepto	Estimado/ Aprobado	Devengado	Recaudado/ Pagado
<b>A. Ingresos Totales (A = A1+A2+A3)</b>	<b>63,326,263</b>	<b>95,666,449</b>	<b>95,666,449</b>
A1. Ingresos de Libre Disposición	63,326,263	95,666,449	95,666,449
A2. Transferencias Federales Etiquetadas			
A3. Financiamiento Neto			
<b>B. Egresos Presupuestarios<sup>1</sup> (B = B1+B2)</b>	<b>63,326,263</b>	<b>95,666,449</b>	<b>95,666,449</b>
B1. Gasto No Etiquetado (sin incluir Amortización de la Deuda Pública)	63,326,263	95,666,449	95,666,449
B2. Gasto Etiquetado (sin incluir Amortización de la Deuda Pública)			
<b>C. Remanentes del Ejercicio Anterior ( C = C1 + C2 )</b>			
C1. Remanentes de Ingresos de Libre Disposición aplicados en el periodo			
C2. Remanentes de Transferencias Federales Etiquetadas aplicados en el periodo			
<b>I. Balance Presupuestario (I = A - B + C)</b>	<b>0</b>	<b>0</b>	<b>0</b>
<b>II. Balance Presupuestario sin Financiamiento Neto (II = I - A3)</b>	<b>0</b>	<b>0</b>	<b>0</b>
<b>III. Balance Presupuestario sin Financiamiento Neto y sin Remanentes del Ejercicio Anterior (III= II - C)</b>	<b>0</b>	<b>0</b>	<b>0</b>

Concepto	Aprobado	Devengado	Pagado
<b>E. Intereses, Comisiones y Gastos de la Deuda (E = E1+E2)</b>	<b>0</b>	<b>0</b>	<b>0</b>
E1. Intereses, Comisiones y Gastos de la Deuda con Gasto No Etiquetado			
E2. Intereses, Comisiones y Gastos de la Deuda con Gasto Etiquetado			
<b>IV. Balance Primario (IV = III + E)</b>	<b>0</b>	<b>0</b>	<b>0</b>

Concepto	Estimado/ Aprobado	Devengado	Recaudado/ Pagado
<b>F. Financiamiento (F = F1 + F2)</b>	<b>0</b>	<b>0</b>	<b>0</b>
F1. Financiamiento con Fuente de Pago de Ingresos de Libre Disposición			
F2. Financiamiento con Fuente de Pago de Transferencias Federales Etiquetadas			
<b>G. Amortización de la Deuda (G = G1 + G2)</b>	<b>0</b>	<b>0</b>	<b>0</b>
G1. Amortización de la Deuda Pública con Gasto No Etiquetado			
G2. Amortización de la Deuda Pública con Gasto Etiquetado			
<b>A3. Financiamiento Neto (A3 = F - G )</b>	<b>0</b>	<b>0</b>	<b>0</b>

Concepto	Estimado/ Aprobado	Devengado	Recaudado/ Pagado
A1. Ingresos de Libre Disposición	63,326,263	95,666,449	95,666,449
<b>A3.1 Financiamiento Neto con Fuente de Pago de Ingresos de Libre Disposición (A3.1 = F1 - G1)</b>	<b>0</b>	<b>0</b>	<b>0</b>
F1. Financiamiento con Fuente de Pago de Ingresos de Libre Disposición	0	0	0
G1. Amortización de la Deuda Pública con Gasto No Etiquetado	0	0	0
B1. Gasto No Etiquetado (sin incluir Amortización de la Deuda Pública)	63,326,263	95,666,449	95,666,449
C1. Remanentes de Ingresos de Libre Disposición aplicados en el periodo			
<b>V. Balance Presupuestario de Recursos Disponibles (V = A1 + A3.1 - B1 + C1)</b>	<b>0</b>	<b>0</b>	<b>0</b>
<b>VI. Balance Presupuestario de Recursos Disponibles sin Financiamiento Neto (VI = V - A3.1)</b>	<b>0</b>	<b>0</b>	<b>0</b>

Concept	Estimado/ Aprobado	Devengado	Recaudado/ Pagado
A2. Transferencias Federales Etiquetadas	0	0	0
<b>A3.2 Financiamiento Neto con Fuente de Pago de Transferencias Federales Etiquetadas (A3.2 = F2 - G2)</b>	<b>0</b>	<b>0</b>	<b>0</b>
F2. Financiamiento con Fuente de Pago de Transferencias Federales Etiquetadas	0	0	0
G2. Amortización de la Deuda Pública con Gasto Etiquetado	0	0	0
B2. Gasto Etiquetado (sin incluir Amortización de la Deuda Pública)	0	0	0
C2. Remanentes de Transferencias Federales Etiquetadas aplicados en el periodo			
<b>VII. Balance Presupuestario de Recursos Etiquetados (VII = A2 + A3.2 - B2 + C2)</b>	<b>0</b>	<b>0</b>	<b>0</b>
<b>VIII. Balance Presupuestario de Recursos Etiquetados sin Financiamiento Neto (VIII = VII - A3.2)</b>	<b>0</b>	<b>0</b>	<b>0</b>

**CORPORACIÓN OAXAQUEÑA DE RADIO Y TELEVISIÓN**  
**Estado Analítico de Ingreso Detallado - LDF**  
**Del 01 de enero al 31 de diciembre de 2023**  
**(PESOS)**

Concepto	Ingreso					Diferencia
	Estimado	Ampliaciones/ (Reducciones)	Modificado	Devengado	Recaudado	
<b>Ingresos de Libre Disposición</b>						
A. Impuestos						
B. Cuotas y Aportaciones de Seguridad Social						
C. Contribuciones de Mejoras						
D. Derechos						
E. Productos						
F. Aprovechamientos						
G. Ingresos por Ventas de Bienes y Servicios						
H. Participaciones (H=h1+h2+h3+h4+h5+h6+h7+h8+h9+h10+h11)						
h1) Fondo General de Participaciones						
h2) Fondo de Fomento Municipal						
h3) Fondo de Fiscalización y Recaudación						
h4) Fondo de Compensación						
h5) Fondo de Extracción de Hidrocarburos						
h6) Impuesto Especial Sobre Producción y Servicios						
h7) 0.136% de la Recaudación Federal Participable						
h8) 3.17% Sobre Extracción de Petróleo						
h9) Gasolinas y Diésel						
h10) Fondo del Impuesto Sobre la Renta						
h11) Fondo de Estabilización de los Ingresos de las Entidades Federativas						
I. Incentivos Derivados de la Colaboración Fiscal (I=i1+i2+i3+i4+i5)						
i1) Tenencia o Uso de Vehículos						
i2) Fondo de Compensación ISAN						
i3) Impuesto Sobre Automóviles Nuevos						
i4) Fondo de Compensación de Repecos-Intermedios						
i5) Otros Incentivos Económicos						
J. Transferencias	63,326,263	32,340,186	956,664,449	95,666,449	95,666,449	32,340,086
K. Convenios						
k1) Otros Convenios y Subsidios						
L. Otros Ingresos de Libre Disposición (L=l1+l2)						
l1) Participaciones en Ingresos Locales						
l2) Otros Ingresos de Libre Disposición						
<b>I. Total de Ingresos de Libre Disposición (I=A+B+C+D+E+F+G+H+I+J+K+L)</b>	<b>63,326,263</b>	<b>32,340,186</b>	<b>956,664,449</b>	<b>95,666,449</b>	<b>95,666,449</b>	<b>32,340,086</b>
<b>Ingresos Excedentes de Ingresos de Libre Disposición</b>						
<b>Transferencias Federales Etiquetadas</b>						
A. Aportaciones (A=a1+a2+a3+a4+a5+a6+a7+a8)						
a1) Fondo de Aportaciones para la Nómina Educativa y Gasto Operativo						
a2) Fondo de Aportaciones para los Servicios de Salud						
a3) Fondo de Aportaciones para la Infraestructura Social						
a4) Fondo de Aportaciones para el Fortalecimiento de los Municipios y de las Demarcaciones Territoriales del Distrito Federal						
a5) Fondo de Aportaciones Múltiples						
a6) Fondo de Aportaciones para la Educación Tecnológica y de Adultos						
a7) Fondo de Aportaciones para la Seguridad Pública de los Estados y del Distrito Federal						
a8) Fondo de Aportaciones para el Fortalecimiento de las Entidades Federativas						
B. Convenios (B=b1+b2+b3+b4)						
b1) Convenios de Protección Social en Salud						
b2) Convenios de Descentralización						
b3) Convenios de Reasignación						
b4) Otros Convenios y Subsidios						
C. Fondos Distintos de Aportaciones (C=c1+c2)						
c1) Fondo para Entidades Federativas y Municipios Productores de Hidrocarburos						
c2) Fondo Minero						
D. Transferencias, Subsidios y Subvenciones, y Pensiones y Jubilaciones						
E. Otras Transferencias Federales Etiquetadas						
<b>II. Total de Transferencias Federales Etiquetadas (II = A + B + C + D + E)</b>						
<b>III. Ingresos Derivados de Financiamientos (III = A)</b>						
A. Ingresos Derivados de Financiamientos						
<b>IV. Total de Ingresos (IV = I + II + III)</b>	<b>63,326,263</b>	<b>32,340,186</b>	<b>956,664,449</b>	<b>95,666,449</b>	<b>95,666,449</b>	<b>32,340,086</b>
<b>Datos Informativos</b>						
1. Ingresos Derivados de Financiamientos con Fuente de Pago de Ingresos de Libre Disposición						
2. Ingresos Derivados de Financiamientos con Fuente de Pago de Transferencias Federales Etiquetadas						
<b>3. Ingresos Derivados de Financiamientos (3 = 1 + 2)</b>						



**CORPORACION OAXAQUENA DE RADIO Y TELEVISION**  
**Informe Analítico de la Deuda Pública y Otros Pasivos - LDF**  
**Del 01 de enero al 31 de diciembre de 2023**  
**(PESOS)**

Denominación de la Deuda Pública y Otros Pasivos	Saldo al 31 de diciembre de 2022 (d)	Disposiciones del Periodo (e)	Amortizaciones del Periodo (f)	Revaluaciones, Reclasificaciones y Otros Ajustes (g)	Saldo Final del Periodo (h) h=d+e-f+g	Pago de Intereses del Periodo (i)	Pago de Comisiones y demás costos asociados durante el Periodo (j)
<b>1. Deuda Pública (I=A+B)</b>							
A. Corto Plazo (A=a1+a2+a3)							
a1) Instituciones de Crédito							
a2) Títulos y Valores							
a3) Arrendamientos Financieros							
B. Largo Plazo (B=b1+b2+b3)							
b1) Instituciones de Crédito							
b2) Títulos y Valores							
b3) Arrendamientos Financieros							
<b>2. Otros Pasivos</b>	<b>195,423</b>	105,554,632	98,420,282		<b>7,329,773</b>		
<b>3. Total de la Deuda Pública y Otros Pasivos (3=1+2)</b>	<b>195,423</b>				<b>7,329,773</b>		
<b>4. Deuda Contingente <sup>1</sup> (Informativo)</b>							
A. Deuda Contingente 1							
B. Deuda Contingente 2							
C. Deuda Contingente XX							
<b>5. Valor de Instrumentos Bono Cupón Cero <sup>2</sup> (Informativo)</b>							
A. Instrumento Bono Cupón Cero 1							
B. Instrumento Bono Cupón Cero 2							
C. Instrumento Bono Cupón Cero XX							

<sup>1</sup> Se refiere a cualquier financiamiento sin fuente o garantía de pago definida, que sea asumida de manera solidaria o subsidiaria por las Entidades Federativas con sus Municipios, organismos descentralizados y empresas de participación estatal mayoritaria y fideicomisos, locales o municipales, y por los Municipios con sus respectivos organismos descentralizados y empresas de participación municipal mayoritaria.

<sup>2</sup> Se refiere al valor del Bono Cupón Cero que respalda el pago de los créditos asociados al mismo (Activo).

Obligaciones a Corto Plazo (k)	Monto Contratado (l)	Plazo Pactado (m)	Tasa de Interés (n)	Comisiones y Costos Relacionados (o)	Tasa Efectiva (p)
<b>6. Obligaciones a Corto Plazo (Informativo)</b>					
A. Crédito 1					
B. Crédito 2					
C. Crédito XX					

CORPORACIÓN OAXAQUEÑA DE RADIO Y TELEVISIÓN										
Informe Analítico de Obligaciones Diferentes de Financiamientos -LDF										
Del 01 de enero al 31 de diciembre de 2023										
(PESOS)										
Denominación de las Obligaciones Diferentes de Financiamiento (c)	Fecha del Contrato (d)	Fecha de Inicio de operación del proyecto (e)	Fecha de vencimiento (f)	Monto de la Inversión pactado (g)	Plazo pactado (h)	Monto promedio mensual del pago de la contraprestación (i)	Monto promedio mensual del pago de la contraprestación correspondiente al pago de Inversión (j)	Monto pagado de la Inversión al 31 de diciembre de 2023 (k)	Monto pagado de la Inversión actualizado al 31 de diciembre de 2023 (l)	Saldo pendiente por pagar de la Inversión al 31 de diciembre de 2023 (m = g - l)
<b>A. Asociaciones Público Privadas (APP's) (A=a+b+c+d)</b>										
a) APP 1										
b) APP 2										
c) APP 3										
d) APP XX										
<b>B. Otros Instrumentos (B=a+b+c+d)</b>										
a) Otro Instrumento 1										
b) Otro Instrumento 2										
c) Otro Instrumento 3										
d) Otro Instrumento XX										
<b>C. Total de Obligaciones Diferentes de Financiamiento (C=A+B)</b>										

No aplica

**CORPORACION OAXAQUENA DE RADIO Y TELEVISION**  
**Estado Analítico del Ejercicio del Presupuesto de Egresos Detallado - LDF**  
**Clasificación por Objeto del Gasto (Capítulo y Concepto)**  
**Del 01 de enero al 31 de diciembre de 2023**  
**(PESOS)**

Concepto	Egresos					Subejercicio
	Aprobado	Ampliaciones/ (Reducciones)	Modificado	Devengado	Pagado	
<b>I. Gasto No Etiquetado (I=A+B+C+D+E+F+G+H+I)</b>	<b>63,326,263</b>	<b>32,340,185</b>	<b>95,666,448</b>	<b>95,666,448</b>	<b>95,666,448</b>	<b>0</b>
A. Servicios Personales (A=a1+a2+a3+a4+a5+a6+a7)	0	0	0	0	0	0
a1) Remuneraciones al Personal de Carácter Permanente						0
a2) Remuneraciones al Personal de Carácter Transitorio						0
a3) Remuneraciones Adicionales y Especiales						0
a4) Seguridad Social						0
a5) Otras Prestaciones Sociales y Económicas						0
a6) Previsiones						0
a7) Pago de Estímulos a Servidores Públicos						0
B. Materiales y Suministros (B=b1+b2+b3+b4+b5+b6+b7+b8+b9)	0	0	0	0	0	0
b1) Materiales de Administración, Emisión de Documentos y Artículos Oficiales						0
b2) Alimentos y Utensilios						0
b3) Materias Primas y Materiales de Producción y Comercialización						0
b4) Materiales y Artículos de Construcción y de Reparación						0
b5) Productos Químicos, Farmacéuticos y de Laboratorio						0
b6) Combustibles, Lubricantes y Aditivos						0
b7) Vestuario, Blancos, Prendas de Protección y Artículos Deportivos						0
b8) Materiales y Suministros Para Seguridad						0
b9) Herramientas, Refacciones y Accesorios Menores						0
C. Servicios Generales (C=c1+c2+c3+c4+c5+c6+c7+c8+c9)	0	0	0	0	0	0
c1) Servicios Básicos						0
c2) Servicios de Arrendamiento						0
c3) Servicios Profesionales, Científicos, Técnicos y Otros Servicios						0
c4) Servicios Financieros, Bancarios y Comerciales						0
c5) Servicios de Instalación, Reparación, Mantenimiento y Conservación						0
c6) Servicios de Comunicación Social y Publicidad						0
c7) Servicios de Traslado y Viáticos						0
c8) Servicios Oficiales						0
c9) Otros Servicios Generales						0
D. Transferencias, Asignaciones, Subsidios y Otras Ayudas (D=d1+d2+d3+d4+d5+d6+d7+d8+d9)	62,211,498	13,494,569	75,706,067	75,706,067	75,706,067	0
d1) Transferencias Internas y Asignaciones al Sector Público	25,302,643	2,179,862	27,482,505	27,482,505	27,482,505	0
d2) Transferencias al Resto del Sector Público						0
d3) Subsidios y Subvenciones						0
d4) Ayudas Sociales						0
d5) Pensiones y Jubilaciones						0
d6) Transferencias a Fideicomisos, Mandatos y Otros Análogos						0
d7) Transferencias a la Seguridad Social						0
d8) Donativos	36,908,855	11,314,707	48,223,562	48,223,562	48,223,562	0
d9) Transferencias al Exterior					0	0
E. Bienes Muebles, Inmuebles e Intangibles (E=e1+e2+e3+e4+e5+e6+e7+e8+e9)	1,114,765	18,845,616	19,960,381	19,960,381	19,960,381	0
e1) Mobiliario y Equipo de Administración						0
e2) Mobiliario y Equipo Educativo y Recreativo						0
e3) Equipo e Instrumental Médico y de Laboratorio						0
e4) Vehículos y Equipo de Transporte						0
e5) Equipo de Defensa y Seguridad						0
e6) Maquinaria, Otros Equipos y Herramientas	0	18,788,819	18,788,819	18,788,819	18,788,819	0
e7) Activos Biológicos						0
e8) Bienes Inmuebles						0
e9) Activos Intangibles	1,114,765	56,797	1,171,562	1,171,562	1,171,562	0
F. Inversión Pública (F=f1+f2+f3)	0	0	0	0	0	0
f1) Obra Pública en Bienes de Dominio Público						0
f2) Obra Pública en Bienes Propios						0
f3) Proyectos Productivos y Acciones de Fomento						0
G. Inversiones Financieras y Otras Provisiones (G=g1+g2+g3+g4+g5+g6+g7)	0	0	0	0	0	0
g1) Inversiones Para el Fomento de Actividades Productivas						0
g2) Acciones y Participaciones de Capital						0
g3) Compra de Títulos y Valores						0
g4) Concesión de Préstamos						0
g5) Inversiones en Fideicomisos, Mandatos y Otros Análogos						0
Fideicomiso de Desastres Naturales (Informativo)						0
g6) Otras Inversiones Financieras						0
g7) Provisiones para Contingencias y Otras Erogaciones Especiales						0
H. Participaciones y Aportaciones (H=h1+h2+h3)	0	0	0	0	0	0
h1) Participaciones						0
h2) Aportaciones						0
h3) Convenios						0
I. Deuda Pública (I=i1+i2+i3+i4+i5+i6+i7)	0	0	0	0	0	0
i1) Amortización de la Deuda Pública						0
i2) Intereses de la Deuda Pública						0
i3) Comisiones de la Deuda Pública						0
i4) Gastos de la Deuda Pública						0
i5) Costo por Coberturas						0
i6) Apoyos Financieros						0
i7) Adeudos de Ejercicios Fiscales Anteriores (ADEFAS)						0

Concepto	Egresos					Subejercicio
	Aprobado	Ampliaciones/ (Reducciones)	Modificado	Devengado	Pagado	
<b>II. Gasto Etiquetado (II=A+B+C+D+E+F+G+H+I)</b>	<b>0</b>	<b>0</b>	<b>0</b>	<b>0</b>	<b>0</b>	<b>0</b>
A. Servicios Personales (A=a1+a2+a3+a4+a5+a6+a7)	0	0	0	0	0	0
a1) Remuneraciones al Personal de Carácter Permanente						0
a2) Remuneraciones al Personal de Carácter Transitorio						0
a3) Remuneraciones Adicionales y Especiales						0
a4) Seguridad Social						0
a5) Otras Prestaciones Sociales y Económicas						0
a6) Previsiones						0
a7) Pago de Estímulos a Servidores Públicos						0
B. Materiales y Suministros (B=b1+b2+b3+b4+b5+b6+b7+b8+b9)	0	0	0	0	0	0
b1) Materiales de Administración, Emisión de Documentos y Artículos Oficiales						0
b2) Alimentos y Utensilios						0
b3) Materias Primas y Materiales de Producción y Comercialización						0
b4) Materiales y Artículos de Construcción y de Reparación						0
b5) Productos Químicos, Farmacéuticos y de Laboratorio						0
b6) Combustibles, Lubricantes y Aditivos						0
b7) Vestuario, Blancos, Prendas de Protección y Artículos Deportivos						0
b8) Materiales y Suministros Para Seguridad						0
b9) Herramientas, Refacciones y Accesorios Menores						0
C. Servicios Generales (C=c1+c2+c3+c4+c5+c6+c7+c8+c9)	0	0	0	0	0	0
c1) Servicios Básicos						0
c2) Servicios de Arrendamiento						0
c3) Servicios Profesionales, Científicos, Técnicos y Otros Servicios						0
c4) Servicios Financieros, Bancarios y Comerciales						0
c5) Servicios de Instalación, Reparación, Mantenimiento y Conservación						0
c6) Servicios de Comunicación Social y Publicidad						0
c7) Servicios de Traslado y Viáticos						0
c8) Servicios Oficiales						0
c9) Otros Servicios Generales						0
D. Transferencias, Asignaciones, Subsidios y Otras Ayudas (D=d1+d2+d3+d4+d5+d6+d7+d8+d9)	0	0	0	0	0	0
d1) Transferencias Internas y Asignaciones al Sector Público						0
d2) Transferencias al Resto del Sector Público						0
d3) Subsidios y Subvenciones						0
d4) Ayudas Sociales						0
d5) Pensiones y Jubilaciones						0
d6) Transferencias a Fideicomisos, Mandatos y Otros Análogos						0
d7) Transferencias a la Seguridad Social						0
d8) Donativos						0
d9) Transferencias al Exterior						0
E. Bienes Muebles, Inmuebles e Intangibles (E=e1+e2+e3+e4+e5+e6+e7+e8+e9)	0	0	0	0	0	0
e1) Mobiliario y Equipo de Administración						0
e2) Mobiliario y Equipo Educativo y Recreativo						0
e3) Equipo e Instrumental Médico y de Laboratorio						0
e4) Vehículos y Equipo de Transporte						0
e5) Equipo de Defensa y Seguridad						0
e6) Maquinaria, Otros Equipos y Herramientas						0
e7) Activos Biológicos						0
e8) Bienes Inmuebles						0
e9) Activos Intangibles						0
F. Inversión Pública (F=f1+f2+f3)	0	0	0	0	0	0
f1) Obra Pública en Bienes de Dominio Público						0
f2) Obra Pública en Bienes Propios						0
f3) Proyectos Productivos y Acciones de Fomento						0
G. Inversiones Financieras y Otras Provisiones (G=g1+g2+g3+g4+g5+g6+g7)	0	0	0	0	0	0
g1) Inversiones Para el Fomento de Actividades Productivas						0
g2) Acciones y Participaciones de Capital						0
g3) Compra de Títulos y Valores						0
g4) Concesión de Préstamos						0
g5) Inversiones en Fideicomisos, Mandatos y Otros Análogos						0
Fideicomiso de Desastres Naturales (Informativo)						0
g6) Otras Inversiones Financieras						0
g7) Provisiones para Contingencias y Otras Erogaciones Especiales						0
H. Participaciones y Aportaciones (H=h1+h2+h3)	0	0	0	0	0	0
h1) Participaciones						0
h2) Aportaciones						0
h3) Convenios						0
I. Deuda Pública (I=i1+i2+i3+i4+i5+i6+i7)	0	0	0	0	0	0
i1) Amortización de la Deuda Pública						0
i2) Intereses de la Deuda Pública						0
i3) Comisiones de la Deuda Pública						0
i4) Gastos de la Deuda Pública						0
i5) Costo por Coberturas						0
i6) Apoyos Financieros						0
i7) Adeudos de Ejercicios Fiscales Anteriores (ADEFAS)						0
<b>III. Total de Egresos (III = I + II)</b>	<b>63,326,263</b>	<b>32,340,185</b>	<b>95,666,448</b>	<b>95,666,448</b>	<b>95,666,448</b>	<b>0</b>

**CORPORACIÓN OAXAQUEÑA DE RADIO Y TELEVISIÓN**  
**Estado Analítico del Ejercicio del Presupuesto de Egresos Detallado - LDF**  
**Clasificación Administrativa**  
**Del 01 de enero al 31 de diciembre de 2023**  
**(PESOS)**

Concepto	Egresos					Subejercicio
	Aprobado	Ampliaciones/ (Reducciones)	Modificado	Devengado	Pagado	
<b>I. Gasto No Etiquetado</b>	<b>63,326,263</b>	<b>32,340,186</b>	<b>95,666,449</b>	<b>95,666,449</b>	<b>95,666,449</b>	<b>0</b>
CORPORACIÓN OAXAQUEÑA DE RADIO Y TELEVISIÓN	63,326,263	32,340,186	95,666,449	95,666,449	95,666,449	0
<b>II. Gasto Etiquetado</b>	<b>0</b>	<b>0</b>	<b>0</b>	<b>0</b>	<b>0</b>	<b>0</b>
CORPORACIÓN OAXAQUEÑA DE RADIO Y TELEVISIÓN	0	0	0	0	0	0
<b>III. Total de Egresos (III = I + II)</b>	<b>63,326,263</b>	<b>32,340,186</b>	<b>95,666,449</b>	<b>95,666,449</b>	<b>95,666,449</b>	<b>0</b>

**CORPORACIÓN OAXAQUEÑA DE RADIO Y TELEVISIÓN**  
**Estado Analítico del Ejercicio del Presupuesto de Egresos Detallado - LDF**  
**Clasificación Funcional (Finalidad y Función)**  
**Del 01 de enero al 31 de diciembre de 2023**  
**(PESOS)**

Concepto	Egresos					Subejercicio
	Aprobado	Ampliaciones/ (Reducciones)	Modificado	Devengado	Pagado	
<b>I. Gasto No Etiquetado (I=A+B+C+D)</b>	<b>63,326,263</b>	<b>32,340,186</b>	<b>95,666,449</b>	<b>95,666,449</b>	<b>95,666,449</b>	<b>0</b>
<b>A. Gobierno (A=a1+a2+a3+a4+a5+a6+a7+a8)</b>	<b>0</b>	<b>0</b>	<b>0</b>	<b>0</b>	<b>0</b>	<b>0</b>
a1) Legislación						0
a2) Justicia						0
a3) Coordinación de la Política de Gobierno						0
a4) Relaciones Exteriores						0
a5) Asuntos Financieros y Hacendarios						0
a6) Seguridad Nacional						0
a7) Asuntos de Orden Público y de Seguridad Interior						0
a8) Otros Servicios Generales						0
<b>B. Desarrollo Social (B=b1+b2+b3+b4+b5+b6+b7)</b>	<b>63,326,263</b>	<b>32,340,186</b>	<b>95,666,449</b>	<b>95,666,449</b>	<b>95,666,449</b>	<b>0</b>
b1) Protección Ambiental						0
b2) Vivienda y Servicios a la Comunidad						0
b3) Salud						0
b4) Recreación, Cultura y Otras Manifestaciones Sociales	63,326,263	32,340,186	95,666,449	95,666,449	95,666,449	0
b5) Educación						0
b6) Protección Social						0
b7) Otros Asuntos Sociales						0
<b>C. Desarrollo Económico (C=c1+c2+c3+c4+c5+c6+c7+c8+c9)</b>	<b>0</b>	<b>0</b>	<b>0</b>	<b>0</b>	<b>0</b>	<b>0</b>
c1) Asuntos Económicos, Comerciales y Laborales en						0
c2) Agropecuaria, Silvicultura, Pesca y Caza						0
c3) Combustibles y Energía						0
c4) Minería, Manufacturas y Construcción						0
c5) Transporte						0
c6) Comunicaciones						0
c7) Turismo						0
c8) Ciencia, Tecnología e Innovación						0
c9) Otras Industrias y Otros Asuntos Económicos						0
<b>D. Otras No Clasificadas en Funciones Anteriores (D=d1+d2+d3+d4)</b>	<b>0</b>	<b>0</b>	<b>0</b>	<b>0</b>	<b>0</b>	<b>0</b>
d1) Transacciones de la Deuda Pública / Costo Financiero de la Deuda						0
d2) Transferencias, Participaciones y Aportaciones Entre Diferentes Niveles y Órdenes de Gobierno						0
d3) Saneamiento del Sistema Financiero						0
d4) Adeudos de Ejercicios Fiscales Anteriores						0
<b>II. Gasto Etiquetado (II=A+B+C+D)</b>	<b>0</b>	<b>0</b>	<b>0</b>	<b>0</b>	<b>0</b>	<b>0</b>
<b>A. Gobierno (A=a1+a2+a3+a4+a5+a6+a7+a8)</b>	<b>0</b>	<b>0</b>	<b>0</b>	<b>0</b>	<b>0</b>	<b>0</b>
a1) Legislación						0
a2) Justicia						0
a3) Coordinación de la Política de Gobierno						0
a4) Relaciones Exteriores						0
a5) Asuntos Financieros y Hacendarios						0
a6) Seguridad Nacional						0
a7) Asuntos de Orden Público y de Seguridad Interior						0
a8) Otros Servicios Generales						0
<b>B. Desarrollo Social (B=b1+b2+b3+b4+b5+b6+b7)</b>	<b>0</b>	<b>0</b>	<b>0</b>	<b>0</b>	<b>0</b>	<b>0</b>
b1) Protección Ambiental						0
b2) Vivienda y Servicios a la Comunidad						0
b3) Salud						0
b4) Recreación, Cultura y Otras Manifestaciones Sociales						0
b5) Educación						0
b6) Protección Social						0
b7) Otros Asuntos Sociales						0
<b>C. Desarrollo Económico (C=c1+c2+c3+c4+c5+c6+c7+c8+c9)</b>	<b>0</b>	<b>0</b>	<b>0</b>	<b>0</b>	<b>0</b>	<b>0</b>
c1) Asuntos Económicos, Comerciales y Laborales en						0
c2) Agropecuaria, Silvicultura, Pesca y Caza						0
c3) Combustibles y Energía						0
c4) Minería, Manufacturas y Construcción						0
c5) Transporte						0
c6) Comunicaciones						0
c7) Turismo						0
c8) Ciencia, Tecnología e Innovación						0
c9) Otras Industrias y Otros Asuntos Económicos						0
<b>D. Otras No Clasificadas en Funciones Anteriores (D=d1+d2+d3+d4)</b>	<b>0</b>	<b>0</b>	<b>0</b>	<b>0</b>	<b>0</b>	<b>0</b>
d1) Transacciones de la Deuda Pública / Costo Financiero de la Deuda						0
d2) Transferencias, Participaciones y Aportaciones Entre Diferentes Niveles y Órdenes de Gobierno						0
d3) Saneamiento del Sistema Financiero						0
d4) Adeudos de Ejercicios Fiscales Anteriores						0
<b>III. Total de Egresos (III = I + II)</b>	<b>63,326,263</b>	<b>32,340,186</b>	<b>95,666,449</b>	<b>95,666,449</b>	<b>95,666,449</b>	<b>0</b>



**CORPORACIÓN OAXAQUEÑA DE RADIO Y TELEVISIÓN**  
Estado Analítico del Ejercicio del Presupuesto de Egresos Detallado - LDF  
Clasificación de Servicios Personales por Categoría  
Del 01 de enero al 31 de diciembre de 2023  
(PESOS)

Concepto	Egresos					Subejercicio
	Aprobado	Ampliaciones/ (Reducciones)	Modificado	Devengado	Pagado	
<b>I. Gasto No Etiquetado (I=A+B+C+D+E+F)</b>	<b>15,890,344</b>	<b>1,023,652</b>	<b>16,913,996</b>	<b>16,913,996</b>	<b>16,913,996</b>	<b>0</b>
A. Personal Administrativo	15,890,344	117,026	16,007,370	16,007,370	16,007,370	0
B. Magisterio						0
C. Servicios de Salud (C=c1+c2)	0	0	0	0	0	0
c1) Personal Administrativo						0
c2) Personal Médico, paramédico y afín						0
D. Seguridad Pública						0
E. Gastos asociados a la implementación de nuevas leyes federales o reformas a las mismas (E=e1+e2)	0	0	0	0	0	0
e1) Nombre del Programa o Ley 1						0
e2) Nombre del Programa o Ley 2						0
F. Sentencias laborales definitivas	0	906,626	906,626	906,626	906,626	0
<b>II. Gasto Etiquetado (II=A+B+C+D+E+F)</b>	<b>0</b>	<b>0</b>	<b>0</b>	<b>0</b>	<b>0</b>	<b>0</b>
A. Personal Administrativo						0
B. Magisterio						0
C. Servicios de Salud (C=c1+c2)	0	0	0	0	0	0
c1) Personal Administrativo						0
c2) Personal Médico, paramédico y afín						0
D. Seguridad Pública						0
E. Gastos asociados a la implementación de nuevas leyes federales o reformas a las mismas (E=e1+e2)	0	0	0	0	0	0
e1) Nombre del Programa o Ley 1						0
e2) Nombre del Programa o Ley 2						0
F. Sentencias laborales definitivas						0
<b>III. Total de Gasto en Servicios Personales (III = I + II)</b>	<b>15,890,344</b>	<b>1,023,652</b>	<b>16,913,996</b>	<b>16,913,996</b>	<b>16,913,996</b>	<b>0</b>



**CORPORACION OAXAQUEÑA DE RADIO Y TELEVISION**  
**Informe sobre Estudios Actuariales - LDF**

	Pensiones y jubilaciones	Salud	Riesgos de trabajo	Invalidez y vida	Otras prestaciones sociales
<b>Tipo de Sistema</b> Prestación laboral o Fondo general para trabajadores del estado o Beneficio definido, Contribución definida o Mixto  <b>Población afiliada</b> Activos Edad máxima Edad mínima Edad promedio Pensionados y Jubilados Edad máxima Edad mínima Edad promedio Beneficiarios Promedio de años de servicio (trabajadores activos) Aportación individual al plan de pensión como % del salario Aportación del ente público al plan de pensión como % del salario Crecimiento esperado de los pensionados y jubilados (como %) Crecimiento esperado de los activos (como %) Edad de Jubilación o Pensión Esperanza de vida  <b>Ingresos del Fondo</b> Ingresos Anuales al Fondo de Pensiones  <b>Nómina anual</b> Activos Pensionados y Jubilados Beneficiarios de Pensionados y Jubilados  <b>Monto mensual por pensión</b> Máximo Mínimo Promedio  <b>Monto de la reserva</b>  <b>Valor presente de las obligaciones</b> Pensiones y Jubilaciones en curso de pago Generación actual Generaciones futuras  <b>Valor presente de las contribuciones asociadas a los sueldos futuros de cotización</b> Generación actual Generaciones futuras  <b>Valor presente de aportaciones futuras</b> Generación actual Generaciones futuras Otros Ingresos  <b>Déficit/superávit actuarial</b> Generación actual Generaciones futuras  <b>Periodo de suficiencia</b> Año de descapitalización Tasa de rendimiento  <b>Estudio actuarial</b> Año de elaboración del estudio actuarial Empresa que elaboró el estudio actuarial					

No aplica